



**Aarburg**



# Rechnung 2025

Einwohnergemeinde Aarburg

# INHALTSVERZEICHNIS

## **Selbstdeklaration/Vollständigkeit**

- Selbstdeklaration
- Vollständigkeitserklärung
- Bestätigungsbericht Finanz- und Geschäftsprüfungskommission
- Bericht unabhängiger Abschlussprüfer

## **1. Erläuterungen**

- 1.1 Allgemeines 5
- 1.2 Erfolgsrechnung 6
- 1.3 Investitionsrechnung 15

## **2. Ergebnis- und Erfolgsausweis/Kennzahlen**

- 2.1 Einwohnergemeinde ohne Spezialfinanzierung 21
- 2.2 Abwasserbeseitigung 22
- 2.3 Abfallwirtschaft 23
- 2.4 Einwohnergemeinde gesamt 24
- 2.5 Kennzahlenauswertung 25

## **3. Erfolgsrechnung**

- 3.1 Erfolgsrechnung Zusammenzug 1stellig 26
- 3.2 Erfolgsrechnung 6stellig 27
- 3.3 Erfolgsrechnung Artengliederung Zusammenzug 2stellig 47
- 3.4 Erfolgsrechnung Artengliederung 6stellig 48

## **4. Investitionsrechnung**

- 4.1 Investitionsrechnung Zusammenzug 1stellig 56
- 4.2 Investitionsrechnung 6stellig 57
- 4.3 Investitionsrechnung Artengliederung Zusammenzug 2stellig 60
- 4.4 Investitionsrechnung Artengliederung 6stellig 61

## **5. Bilanz**

- 5.1 Bilanz Zusammenzug 2stellig 62
- 5.2 Bilanz 7stellig 63

## **6. Geldflussrechnung**

- 6.1 Geldflussrechnung 68

## **7. Anhang zur Jahresrechnung**

- 7.1 Eigenkapitalnachweis 69
- 7.2 Rückstellungsspiegel 70
- 7.3 Beteiligungs- und Gewährleistungsspiegel 71
- 7.4 Kreditkontrolle 72
- 7.5 Querkontrolle Bilanz/Anlagespiegel 73
- 7.6 Anlagespiegel 74
- 7.7 Zusätzliche Angaben 90

## Selbstdeklaration Jahresrechnung 2025

Stadt Aarburg

Name, Vorname Stadtpräsident Schär Hans-Ulrich

Vorgesehenes Datum Genehmigung durch zust. Organ (GV / ER) - EG 11. Juni 2026

Vorgesehenes Datum Genehmigung durch zust. Organ - OG

Datum letzte Geldverkehrsrevision

27. November 2025

Mit seiner Unterschrift bestätigt der Stadtrat, dass die Jahresrechnung 2024 sämtliche Elemente gemäss § 88c Abs. 1 Gemeindegesetz enthält und der Aufbau der Jahresrechnung § 88c Abs. 2 und 3 Gemeindegesetz entspricht:

EG OG

Ergebnisse (Erfolgsausweise, Finanzierungsausweise, Kennzahlenauswertung)  
OG keine Kennzahlenauswertung

Geldflussrechnung

### Anhang zur Jahresrechnung (§ 14 Abs. 1 Finanzverordnung)

Weiter bestätigt der Stadtrat, dass der Anhang zur Jahresrechnung sämtliche vorgeschriebenen Elemente enthält, resp. bei fehlenden Elementen ein Vermerk zum nicht Vorhandensein entsprechender Geschäftsfälle gemacht wurde:

Eigenkapitalnachweis

Rückstellungsspiegel

Beteiligungs- und Gewährleistungsspiegel

Kreditkontrolle

Anlagespiegel

zusätzliche Angaben (gemäss Kapitel 4.4.3.6 Handbuch Rechnungswesen)


Abschliessend bestätigt der Stadtrat, dass die Stadt gemäss § 94a Abs. 2 lit. c über eine aktuelle Regelung zur Unterschriftsberechtigung verfügt.

Ort, Datum

Aarburg, 9. März 2026

Unterschrift Stadtpräsident

Unterschrift Stadtschreiber



## Vollständigkeitserklärung der Stadt Aarburg gemäss § 94 a Absatz 3 des Gemeindegesetzes

Der Stadtrat und der Leiter Finanzen bestätigen gemeinsam mit dem Abschluss der Jahresrechnung 2025 der Einwohnergemeinde Aarburg gegenüber der Finanz- und Geschäftsprüfungskommission, dass

- a) alle buchungspflichtigen Geschäftsfälle in der vorliegenden Jahresrechnung erfasst sind,
- b) sämtliche Vermögenswerte, Verpflichtungen, Guthaben und Schulden in der Bilanz berücksichtigt sind,
- c) alle Eventualverpflichtungen, Bürgschaften und Beteiligungsverhältnisse im Anhang zur Jahresrechnung aufgeführt sind,
- d) alle zum Verständnis des Jahresergebnisses nötigen Informationen in den Erläuterungen zur Rechnung enthalten sind.

Bemerkungen:

Keine

Aarburg, 9. März 2026

Der Leiter Finanzen





Namens des Stadtrats

Stadtpäsident



Stadtschreiber



# 1. ERLÄUTERUNGEN ZUR RECHNUNG 2025

## 1.1 Allgemeines

Die Erfolgsrechnung 2025 ohne Spezialfinanzierung der Einwohnergemeinde Aarburg schliesst mit einem Ertragsüberschuss von **CHF 389'945** ab und endet somit leicht besser als erwartet. Budgetiert war ein Ertragsüberschuss von CHF 166'300.

Der betriebliche Aufwand der Einwohnergemeinde Aarburg beträgt CHF 30'862'657 und liegt somit um CHF 756'644 unter dem budgetierten Wert von CHF 31'619'300. Der betriebliche Ertrag weist einen Betrag von CHF 31'177'795 aus. Dem gegenüber steht ein Budget von CHF 31'980'500.

Das Ergebnis aus Finanzierung resultiert in einem Gewinn von CHF 74'807 und liegt CHF 269'707 unter dem budgetierten Verlust von CHF 194'400, was in erster Linie auf die positiven Veränderungen am Zinsmarkt zurückzuführen ist.

Das Finanzierungsergebnis (ohne Spezialfinanzierungen) gemäss Erfolgs- und Finanzierungsausweis endet bei minus CHF 323'928 (Budget minus CHF 1'990'200), bei entsprechenden Nettoinvestitionen von CHF 3'074'902 (Budget CHF 4'799'000).

Die Selbstfinanzierung beträgt CHF 2'750'974 (Budget CHF 2'808'800). Dies zeigt, dass 89 % der ausgeführten Investitionsvorhaben aus eigenen Mitteln finanziert wurden.

Trotz geringer Mehrkosten in einzelnen Kostenarten konnte der betriebliche Aufwand gegenüber dem Budget deutlich unterschritten werden und somit die tieferen Erträge grösstenteils kompensieren. Auch die Stadt Aarburg hat mit den weiter ansteigenden Restkosten im Gesundheitswesen zu kämpfen, jedoch konnten diese bei der Sozialen Sicherheit durch die höheren Rückerstattungen im Asylwesen und geringeren Ausgaben der Materiellen Hilfe kompensiert werden.

Die Steuererträge bei den natürlichen Personen entsprachen den Annahmen, jedoch musste beim Steuerertrag der juristischen Personen (Aktiensteuern) und den Sondersteuern deutliche Einbussen zum Budget hingenommen werden. Letztlich konnte ein positives Ergebnis, trotz dem Minderertrag im Fiskalbereich und die tiefere Rückerstattung von Leistungen, erzielt werden.

Das Nettoinvestitionsvolumen des allgemeinen Haushalts war im Rechnungsjahr 2025 beachtlich und lag, im Vergleich zur Investitionssumme, doch etwas unter der budgetierten Prognose. Durch die Unterstellung der Mehrwertsteuer des Schwimmbads konnte eine einmalige Einnahme von CHF 421'392 verbucht werden. Die langfristigen Darlehen betragen per Jahresende CHF 19'000'000, jener des kurzfristigen Anteils an den langfristigen Verbindlichkeiten bei CHF 9'000'000, was einem Schuldentotal per 31.12.2025 von CHF 28'000'000 entspricht (Vorjahr CHF 26'000'000). Ungeachtet umfangreicher und notwendiger Investitionsvorhaben wird der Schuldenabbau langfristig weiterverfolgt.

Die grösseren Abweichungen zu den einzelnen Positionen (Überschreitungen/Unterschreitungen) sind im Anschluss erläutert.

## 1.2 Erfolgsrechnung

Die internen Verrechnungen werden nur in Ausnahmefällen begründet. Diese ändern sich je nach Arbeitsprogramm und haben keinen Einfluss auf das Gesamtergebnis. Es werden die signifikantesten Budgetabweichungen (Abweichungen von mehr als 10 % und mindestens CHF 10'000, wobei beide Bedingungen erfüllt sein müssen) gegenüber dem Budget 2025, wenn nicht offensichtlich, erläutert. Auf Veränderungen bei den Abschreibungen wird nicht eingegangen. Diese können sich aufgrund von Verschiebungen in den Inbetriebnahmen oder vorzeitigem Erreichen der Nutzungsdauer und dergleichen verändern. Aus Effizienzgründen werden zudem nur noch die Abweichungen der Hauptfunktionen monetär ausgewiesen. Im Bedarfsfall können die Detailabweichungen den Einzelfunktionen gemäss Rechnung entnommen oder nachgefragt werden.

<b>0 Allgemeine Verwaltung</b>		
Nettoaufwand	CHF	4'104'941
Budget	CHF	4'449'300
Differenz	CHF	-344'359

Konto	Bemerkung
<b>0110</b>	<b>Legislative</b>
3130.02	Höhere Kosten durch zusätzliche Gemeindeversammlung und Wahlen.
<b>0120</b>	<b>Exekutive</b>
3000.01	Vakanz Stadtrat
<b>0210</b>	<b>Abteilung Finanzen und Steuern</b>
3010.00-3099.00	Aufgrund Anpassungen Pensen und Abdeckung von Vakanzen leicht höhere Kosten.
<b>0220</b>	<b>Allgemeine Dienste, übrige</b>
3010.00-3099.00	Neue Zuordnung von Stellen in andere Funktionen und Senkung Pensen.
3099.00	Personalanlass wurde nicht auf alle Funktionen verteilt.
3133.01	Anstieg der Kosten durch zusätzliche Arbeitsplätze und Anbieterwechsel.
3158.01	Wartung der Kernsysteme (Abacus/Innosolv City) verursachte zusätzliche Unterhaltskosten.
<b>0221</b>	<b>Zentrale Dienste</b>
3010.00-3099.00	Erhöhung Pensen infolge Restrukturierung..
<b>0222</b>	<b>Abteilung Bau Planung Umwelt</b>
3010.00-3055.00	Minderkosten aufgrund Langzeitausfalls und vakanter Stelle.
3130.00	Externe Interimseinsätze im Bereich Bauentscheide/Bauaufsicht aufgrund Stellenvakanz.
4210.01	Es konnten weniger Baubewilligungsgebühren erhoben werden als geplant.
<b>0224</b>	<b>Abteilung Infrastruktur und Sicherheit</b>
3010.00-3055.00	Neue Zuordnung der Kosten in die Funktion.
3130.00	Geplante Leistungen sind nicht angefallen.
<b>0290</b>	<b>Verwaltungsliegenschaften, übriges</b>
3120.00	Minderkosten durch Preiserholung am Energiemarkt.
3144.00	Minderkosten für notwendige Reparaturen und Unterhalt.

<b>1</b>	<b>Öffentliche Ordnung und Sicherheit, Verteidigung</b>
----------	---

Nettoaufwand	CHF	1'160'158
Budget	CHF	1'416'400
Differenz	CHF	-256'242

Konto	Bemerkung
<b>1110</b>	<b>Polizei</b>
3612.01	Belastung der Repol Zofingen tiefer als geplant.
<b>1400</b>	<b>Allgemeines Rechtswesen</b>
3010.00	Zusätzliches Pensum infolge Langzeitabwesenheit.
3132.00	Geplante Aufwendungen nicht in Anspruch genommen.
3611.02/4210.05	Tieferer Gebührenaufwand Migrationsamt. Dadurch auch weniger Gebührenertrag.
3612.02	Der Kostenanteil am Regionalen Zivilstandskreis kann von Jahr zu Jahr variieren. Dieser errechnet sich prozentual aufgrund der Gesamteinwohnerzahl der beteiligten Gemeinden. Für 2025 keine Kosten mehr geplant.
4210.04	Variabler Ertragsüberschussanteil Aarburg am Regionalen Betreibungsamt. Die Aufteilung erfolgt nach Anzahl erfolgter Betreibungsbegehren.
<b>1500</b>	<b>Feuerwehr</b>
3112.00	In Folge der Neuausrichtung 2025 der Beschaffung im Mietmodell wurde die Beschaffung auf ein Minimum reduziert.
3144.00	Minderkosten für notwendige Reparaturen und Unterhalt.
4200.02	Höhere Ersatzabgaben als erwartet (Steuern).
<b>1610</b>	<b>Militärische Verteidigung</b>
3144.00	Ungeplante notwendige Reinigungs- und Unterhaltsarbeiten in der Truppenunterkunft.
<b>1616</b>	<b>Regionale Schiessanlage</b>
	In sich ausgeglichene Regionallösung. Zuständig für die Rechnungsführung ist die Einwohnergemeinde Aarburg.
3144.00	Abschluss der Flachdachsanieierung (November 2024- Januar 2025).
<b>1616</b>	<b>Zivilschutz</b>
3636.00	Weiterbelastung der Zivilschutzkosten höher ausgefallen.
4631.00	Kantonsrückerstattung für Fahrzeugbeschaffung vor Zusammenschluss.

<b>2 Bildung</b>
------------------

Nettoaufwand	CHF	9'853'969
Budget	CHF	9'960'400
Differenz	CHF	-106'431

Konto	Bemerkung
<b>2110</b>	<b>Kindergarten</b>
3631.03	Besoldungsanteile gehören zu den klassischen gebundenen Ausgaben und lassen sich nie genau vorherbestimmen. Sie basieren auf einer früheren Erhebung der Vollzeitstellen der Lehrpersonen an der Volksschule und werden nachträglich aufgrund der Vorjahresrechnung erhoben. Zusätzlich haben die jährlichen Veränderungen der immatrikulierten Schüler Einfluss auf den tatsächliche Erhebungsanteil.
<b>2120</b>	<b>Primarstufe</b>
3631.03	Besoldungsanteile gehören zu den klassischen gebundenen Ausgaben und lassen sich nie genau vorherbestimmen. Sie basieren auf einer früheren Erhebung der Vollzeitstellen der Lehrpersonen an der Volksschule und werden nachträglich aufgrund der Vorjahresrechnung erhoben. Zusätzlich haben die jährlichen Veränderungen der immatrikulierten Schüler Einfluss auf den tatsächliche Erhebungsanteil.
<b>2130</b>	<b>Oberstufe</b>
3104.00	Weniger Lehrmittel beschafft oder selbst erstellt.
3170.07	Mehr Schüler besuchen die Bezirksschule in Oftringen.
3612.09	Mehr Schüler besuchen die Bezirksschule in Oftringen.
3631.03	Besoldungsanteile gehören zu den klassischen gebundenen Ausgaben und lassen sich nie genau vorherbestimmen. Sie basieren auf einer früheren Erhebung der Vollzeitstellen der Lehrpersonen an der Volksschule und werden nachträglich aufgrund der Vorjahresrechnung erhoben. Zusätzlich haben die jährlichen Veränderungen der immatrikulierten Schüler Einfluss auf den tatsächliche Erhebungsanteil.
<b>2140</b>	<b>Musikschule</b>
3052.00	Angaben der Pensionskassenbelastung für das Budget war zu hoch
<b>2170</b>	<b>Schulliegenschaften</b>
3052.00	Pensionskasse fällt für Teile des Reinigungspersonals infolge Vertragsanpassung neu an
3130.00	Geplante Leistungen wurden nicht vergeben.
3134.00	Versicherungskosten wurden zu hoch budgetiert.
3140.00	Tiefere Kosten wie geplant.
3144.00	Zusätzlicher Bedarf an Unterhalt und Reparaturen und erhöhte Anzahl Schäden durch Dritte.
3151.00	Tiefere Kosten wie geplant.
4172.00	Zusätzliche Vermietung der Liegenschaften.
<b>2190</b>	<b>Schulleitung und Schulverwaltung</b>
3132.00	Honorare wurden nicht in Anspruch genommen.

<b>2191</b>	<b>Volksschule Sonstiges</b>
3118.01/3158.00	Zuordnung der Kosten geändert.
3161.01	Mehrdrucke infolge der Erstellung von Lehrmitteln
<b>2192</b>	<b>Jugendfest</b>
3170.03	Infolge des Budgetreferendums hat dies nicht stattgefunden
<b>2200</b>	<b>Sonderschulen</b>
3614.00	Weniger Kostengutsprachen für Kinder in Sonderschulen als angenommen.
<b>2300</b>	<b>Berufliche Grundbildung</b>
3634.02	Die Schülerzahlen an kantonalen Berufsschulen haben zugenommen.
4612.00	Der Gemeinde Oftringen gegenüber hat nur ein grösserer Anteil als angenommen weiterverrechnet werden können.

<b>3 Kultur, Sport und Freizeit</b>
-------------------------------------

Nettoaufwand	CHF	1'222'444
Budget	CHF	1'367'800
Differenz	CHF	-145'356

Konto	Bemerkung
<b>3111</b>	<b>Heimatmuseum</b>
3130.00/4631.00 4634.00	Oral History Project - Rückerstattung Bund und Kanton.
<b>3410</b>	<b>Sport</b>
3140.00	Geplante Arbeiten wurden nicht umgesetzt.
<b>3411</b>	<b>Schwimmbad</b>
3010.00	Weniger Personal eingesetzt.
<b>3420</b>	<b>Freizeit</b>
3140.00/4260.00	Geplante Arbeiten wurden nicht umgesetzt.
<b>3421</b>	<b>Ferienlager /Skilager</b>
3171.02	Es findet kein Skilager mehr statt.

<b>4</b>	<b>Gesundheit</b>
----------	-------------------

Nettoaufwand	CHF	2'393'168
Budget	CHF	1'995'100
Differenz	CHF	+398'068

Konto	Bemerkung
<b>4120</b>	<b>Kranken- und Pflegeheime</b>
3631.00	Die Kosten für die Einwohnergemeinde sind im Bereich der stationären Pflege nicht beeinflussbar und schwer abzuschätzen. Die Aufwendungen sind abhängig von der Anzahl Personen und der Pflegeeinstufung in stationären Unterbringungen.
3635.00	Mehr Kostengutsprachen als geplant.
3637.00	Mehr Kostengutsprachen als geplant.
<b>4210</b>	<b>Ambulante Krankenpflege</b>
3631.00	Analog zur stationären Pflege sind die Ausgaben für die Einwohnergemeinde im Bereich der ambulanten Pflege ebenfalls nicht beeinflussbar und sehr schwer abzuschätzen. Diese Kosten müssen weitgehend hingenommen werden.
3636.01	Diese Ausgaben hängen von der Anzahl der zu betreuenden Personen ab und können deshalb kaum prognostiziert werden. Im Vergleich zur Rechnung 2024 ist ein Kostenanstieg zu verzeichnen und wohl auch in Zukunft zu erwarten.

<b>5</b>	<b>Soziale Sicherheit</b>
----------	---------------------------

Nettoaufwand	CHF	5'481'918
Budget	CHF	5'593'900
Differenz	CHF	-111'982

Konto	Bemerkung
<b>5430</b>	<b>Alimentenbevorschussung und -inkasso</b>
3637.05	Höhere Bevorschussungen.
<b>5440</b>	<b>Jugendschutz (allgemein)</b>
3130.00	Dienstleistungen nicht in Anspruch genommen.
3636.00	Weniger Heimzuweisungen und dadurch keine weiteren Kostenübernahmen für Entlastungsfamilien.
4260.07	Höhere Einnahmen aus Elternbeiträgen wie geplant.
4631.00	Die Budgetierung des Sonderbeitrags des Kantons für Jugend- und Mädchenarbeit ist nicht erfolgt, da keine Projekt realisiert wurden.

<b>5450</b>	<b>Leistungen an Familien</b>
3637.00	Die Erwartungen an die Inanspruchnahme im Rechnungsjahr haben sich nur teilweise erfüllt. Insgesamt wurde die Leistung weniger in Anspruch genommen als geplant.
3637.03	Mehr Beihilfen gesprochen.
<b>5720</b>	<b>Gesetzliche wirtschaftliche Hilfe</b>
3637.01	Die Kosten für die materielle Hilfe sind nur schwer abschätzbar. Dies hängt zum einen davon ab, wie viele Personen aus der Sozialhilfe entlassen werden können und zum anderen, wie viele Personen neu sozialhilfeberechtigt werden. Weiter hängt der Bedarf an materieller Hilfe ebenfalls von der wirtschaftlichen und demographischen Lage ab. Der erneute Rückgang der Kosten ist sehr erfreulich.
4260.01	Die Rückerstattungen aus materieller Hilfe hängen zum einen von der Höhe der ausbezahlten materiellen Hilfe ab und zum anderen von den Leistungen, die wieder durch den Kanton oder andere Institutionen rückerstattet werden oder durch Eigenleistungen der Klienten (z.B. Teilzeit- oder Temporärarbeit, Erbschaften, etc.). Auch diese Entwicklung ist nur schwer vorhersehbar. Entsprechend der positiven Entwicklung der materiellen Hilfe reduziert sich auch deren Rückerstattung.
<b>5730</b>	<b>Asylwesen</b>
	Diese Funktion sollte mehrheitlich selbsttragend sein respektive sollte, hinsichtlich Verwaltungsentschädigung zu Gunsten der Einwohnergemeinde, je nach dem sogar geringen Ertrag abwerfen. Aus diesem Grund wird auf weitreichende Erläuterungen verzichtet.
4612.00	Erweiterung des Asylverbundes dadurch höhere Entschädigung.
<b>5790</b>	<b>Fürsorge, übriges</b>
3010.00	Minderkosten infolge Vakanzen.
3118.01	Zusätzliche Lizenzen für Fachapplikation benötigt.
3130.00	Kosten für die Prüfung der Vorwürfe.
3132.00	Weniger Aufträge erteilt.
3158.01	Zusätzliche Kosten für die Fachapplikation KLIB.
3612.00	Die Mandate wurden teilweise übernommen, daher fielen geringere Kosten an.
3631.04	Kostenumlage für Sonderschulung, Heime und Werkstätten von 40 % durch den Kanton. Die Kosten werden nach der Einwohnerzahl umgelegt und können nicht beeinflusst werden.
3637.00	Die Rückstellungen für Krankenkassenverlustscheine aus den Vorjahren mussten zu Gunsten der Erfolgsrechnung markant gebildet werden.

## 6 Verkehr

Nettoaufwand	CHF	1'489'853
Budget	CHF	1'481'000
Differenz	CHF	-8'853

Konto	Bemerkung
<b>6130</b>	<b>Kantonsstrassen</b>
3141.00	Verschiedene geplante Unterhaltsarbeiten wurden nicht umgesetzt.
<b>6150</b>	<b>Gemeindestrassen</b>
3132.00	Weniger Gutachten und Dienstleistungen in Anspruch genommen.
3141.00	Es wurden weniger Projekte in diesem Bereich umgesetzt.
3141.02	Es wurden weniger Projekte in diesem Bereich umgesetzt.
4472.03	Weniger Parkgebühren als geplant.

## 7 Umweltschutz und Raumordnung

Nettoaufwand	CHF	604'572
Budget	CHF	625'700
Differenz	CHF	-21'128

Konto	Bemerkung
<b>7201</b>	<b>Abwasserbeseitigung (Gemeindebetrieb)</b>
3120.00	Höherer Strombedarf
3132.00	Der Leistungen sind nur teilweise vorhersehbar.
3143.00	Die notwendigen Arbeiten sind schwierig abzuschätzen und stark vom Zustand abhängig.
<b>7301</b>	<b>Abfallwirtschaft (Gemeindebetrieb)</b>
3110.00	Die geplanten Mobilien wurden teilweise zurückgestellt.
<b>7302</b>	<b>Wertstoffverarbeitung, -beseitigung</b>
3010.00	Es sind tiefere Kosten angefallen oder zugewiesen worden.
3130.00	Geringere Entsorgung wie geplant.

<b>7410</b>	<b>Wertstoffverarbeitung, -beseitigung</b>
3142.00	Höher Kosten für den Unterhalt Aareufer infolge Instandstellung und Verstärkung.
3631.00	Umsetzung von Arbeiten des Kantons sind schwer planbar und fallen unterschiedlich nach Projektstand an.
<b>7690</b>	<b>Übrige Bekämpfung von Umweltverschmutzung</b>
3130.17	Weniger Aktionen durchgeführt.
<b>7710</b>	<b>Friedhof und Bestattungen</b>
3010.00	Umlage der internen Kosten nicht vorgenommen.
3132.00	Keine Aufträge erteilt.
4240.00	Abhängig von der Anzahl Beerdigungen, welche glücklicherweise tiefer als angenommen ausgefallen sind.
<b>7900</b>	<b>Raumordnung</b>
3132.00	Weniger Honorare angefallen.

<b>8 Volkswirtschaft</b>
--------------------------

Nettoaufwand	CHF	114'538
Budget	CHF	147'100
Differenz	CHF	-32'562

Konto	Bemerkung
<b>8710</b>	<b>Elektrizität</b>
4120.01	Diese Budgetposition wird von Seiten tba energie ag geliefert und korrespondiert mit deren Finanzbuchhaltung.

<b>9 Finanzen und Steuern</b>
-------------------------------

Nettoaufwand	CHF	26'196'419
Budget	CHF	26'742'500
Differenz	CHF	-546'081

Konto	Bemerkung
<b>9100</b>	<b>Allgemeine Gemeindesteuern</b>
3180.09	Die Bewertung der Forderungen hat zu einer positiven Wertberichtigung für mutmassliche Verluste auf Steuerforderungen geführt.
3181.00	Trotz straff und professionell geführter Inkassomassnahmen (inklusive Funktion 9101) weitere Zunahme der tatsächlichen Forderungsverluste (Verlustscheine).
3181.09	Die aktive Verlustscheinbewirtschaftung führte zu einem erhöhten Eingang bereits abgeschriebener Steuerforderungen (Rückkauf Verlustscheine). Je nach Höhe der Verlustscheinforderung kann diese Aufwandsminderung von Jahr zu Jahr stark variieren.

4000.00	Die Sollstellungen der Einkommenssteuern sind, dank zunehmender Bevölkerungszahl, gegenüber der Vorjahresrechnung leicht angestiegen, jedoch nicht entsprechend der geplanten Erwartung. Dies liegt mitunter daran, dass die Erhöhung des Pauschalabzugs für Versicherungsprämien und Sparkapitalzinsen sicherlich ihren Einfluss haben.
4000.10	Entgegen der Annahmen konnten mehr Veranlagungen aus den Vorjahren aufgearbeitet werden. Dadurch sind Einnahmen höher als budgetiert.
4001.00/10	Die Vermögenssteuern sind gegenüber der Planung deutlich tiefer ausgefallen.
4002.00	Der Quellensteuerertrag hat im Vergleich zum Budget zugenommen und entspricht jenen aus dem Vorjahr.
4010.00	Dem budgetierten Wert gegenüber, deutlich tieferer Steuerertrag jur. Personen (Aktiensteuern).
<b>9101</b>	<b>Sondersteuern</b>
3181.00	Trotz intensiver Bearbeitung der Forderung musste ein grösserer Ausstand komplett abgeschrieben werden.
4000.20	Tiefere Nach- und Strafsteuern als erwartet.
4022.00	Eine exakte Prognose ist bei allen Steuerarten schwierig. Zu viele Faktoren beeinflussen eine nachhaltige Schätzung. Die Erwartungen der Grundstückgewinnsteuern wurden übertroffen.
4024.00	Auch diese Steuerart ist vollumfänglich von äusseren Faktoren abhängig, wonach eine Budgetierung nicht exakt erfolgen kann.
<b>9610</b>	<b>Zinsen</b>
3400.00	Die Zahlung der Steuern mit Skontoabzug ist angestiegen und zusätzlich fiel mehr Zins für Überzahlung der Steuern (provisorisch/definitiv) an.
3401.00	Die Erneuerung der Darlehen konnte mit besseren Konditionen abgeschlossen werden als erwartet.
4401.00	Durch die Anpassung der Zinsen konnten auch höhere Zinserträge realisiert werden.
<b>9630</b>	<b>Liegenschaften des Finanzvermögens</b>
3430.40	Da keine Aufwertung der Liegenschaft vorgenommen wurde, wird nun der Teil des Umbaus, welcher werterhaltend ist, als Unterhaltskosten in der Erfolgsrechnung abgebildet.
<b>9901</b>	<b>Werkhof</b>
	In sich ausgeglichene Funktion. Sämtliche Kosten werden mittels interner Verrechnung auf die betroffenen Funktionen der Erfolgsrechnung verteilt. Die Gesamtkosten werden auf Basis der geleisteten Stunden verteilt, somit ist eine Übereinstimmung mit dem Budget sehr schwierig.
<b>9990</b>	<b>Abschluss</b>
9000.00	Die Rechnung schliesst mit einem Ertragsüberschuss von <b>CHF 389'945</b> ab

### 1.3 Investitionsrechnung

In der Investitionsrechnung werden die Budgetkredite für Investitionen mit Laufzeit von einem Jahr sowie sämtliche laufenden und an der Gemeindeversammlung genehmigten Verpflichtungskredite erfasst.

Da, mit Ausnahme von Budgetkrediten, die ausgewiesenen Investitionen mit Kreditanträgen gegenüber der Gemeindeversammlung (siehe Genehmigungsdatum und genehmigte Kredithöhe in der Investitionsrechnung) bereits ausführlich erörtert worden sind, werden die mehrjährigen Projekte nachfolgend nur noch grob umschrieben. Über den Status der jeweiligen Vorhaben können im Bedarfsfall bei der entsprechenden Fachabteilung separat Erkundigungen eingeholt werden.

Die Ausgaben für bauliche Investitionen, Anschaffung von Mobilien, Planprojekte sowie Instandstellungs- und Unterhaltsarbeiten an Sachanlagen fallen unter den Investitionsbegriff (auch Aktivierungsgrenze), sofern die Bruttokosten pro Einzelobjekt – im Fall der Einwohnergemeinde Aarburg – CHF 75'000 übersteigen und sind somit in der Investitionsrechnung zu zeigen.

Die Realisierung der Investitionen ist in zeitlicher Hinsicht vom Stand der Planung, den personellen Ressourcen sowie der Verfügbarkeit der Unternehmer, Handwerker und Baumaterialien abhängig. Bei Verpflichtungskrediten, die über mehrere Jahre laufen, sind die einzelnen Jahrestanchen daher schwer zu budgetieren, entsprechen oft nicht der Realität und werden nur in Ausnahmefällen kommentiert. Der Projektablauf, die verauslagte Projektsumme sowie deren Abweichung zum beantragten Verpflichtungskredit, sind bei Projektabschluss in der genehmigungspflichtigen Kreditabrechnung detailliert dokumentiert und erklärt.

Alternativ können die laufenden Verpflichtungskredite auch der Kreditkontrolle entnommen werden, welche einen integrierten Bestandteil zum Anhang zur Jahresrechnung bildet.

## 0 Allgemeine Verwaltung

Konto	Bemerkung
<b>0220</b> 5060.02	<b>Allgemeine Dienste, übriges</b> Verpflichtungskredit: CHF 585'000 / GV 22.11.2024 <i>Erneuerung Informatik Verwaltung</i>  Tatsächliche Ausgaben im Rahmen des Investitionsvorhabens gemäss genehmigtem Verpflichtungskredit. Inbetriebnahme: Das Vorhaben ist beendet und die Inbetriebnahme erfolgt. Abschreibungen ab Folgejahr im Rahmen der Nutzungsdauer.
5200.01	Budgetkredit: CHF 75'000 / 2025 <i>CMI – Ersatz bestehende GEVER Lösung</i>  Tatsächliche Ausgaben im Rahmen des Investitionsvorhabens gemäss genehmigtem Budget. Inbetriebnahme: Das Vorhaben ist beendet und die Inbetriebnahme erfolgt. Abschreibungen ab Folgejahr im Rahmen der Nutzungsdauer.
<b>0290</b> 5040.06	<b>Verwaltungsliegenschaften, übriges</b> Verpflichtungskredit: CHF 4'800'000 / GV 18.09.2020 und CHF 2'500'000 / GV 24.11.2023 <i>Sanierung Rathaus und Ausbau Winkel</i>  Tatsächliche Ausgaben im Rahmen des Investitionsvorhabens gemäss genehmigtem Verpflichtungskredit. Inbetriebnahme: Januar 2025  Die Kreditabrechnung ist ausstehend. Präsentation für EGV 11.06.2026 vorgesehen.

## 1 Öffentliche Ordnung + Sicherheit, Verteidigung

Konto	Bemerkung
<b>1500</b>	<b>Feuerwehr</b>
5060.04	Budgetkredit: CHF 130'000 <i>Mannschaftstransportfahrzeug</i>
	Realisierung mit Budgetüberschreitung von CHF 307
	Inbetriebnahme: Das Vorhaben ist beendet und die Inbetriebnahme erfolgt. Abschreibungen ab Folgejahr im Rahmen der Nutzungsdauer.

## 2 Bildung

Konto	Bemerkung
<b>2170</b>	<b>Schulliegenschaften</b>
5040.20	Budgetkredit: CHF 245'000 <i>Leuchtersatz Schulgebäude</i>
	Verminderte Ausgaben infolge Planung für Komplettersatz der Beleuchtung.
5040.21	Budgetkredit: CHF 75'000 <i>Schulhaus Höhe Dachsanierung alter Trakt</i>
	Realisierung mit Budgetunterschreitung von CHF 29'415
5040.22	Budgetkredit: CHF 94'000 <i>Turnhalle Höhe Ersatz Hallenboden</i>
	Realisierung mit Budgetunterschreitung von CHF 10'650
5060.04	Budgetkredit: CHF 75'000 <i>MZA Paradies Ersatz Beschallung</i>
	Realisierung mit Budgetüberschreitung von CHF 16'140
	Durch spätere Bestellung war die Preisbindung abgelaufen und die geplanten Geräte nicht mehr verfügbar. Alternativen waren der Preissteigerung unterworfen. Mehraufwand der Installation infolge fehlender Planunterlagen der bestehenden Installation.
<b>2191</b>	<b>Volksschule sonstiges</b>
5040.01	Verpflichtungskredit: CHF 630'000 <i>Erneuerung ICT Schule</i>
	Tatsächliche Ausgaben im Rahmen des Investitionsvorhabens. Inbetriebnahme: gemäss Ausgaben

### 3 Kultur, Sport und Freizeit

Konto	Bemerkung
<b>3411</b>	<b>Schwimmbad</b>
6300.01	Einlageentsteuerung Mehrwertsteuer <i>Sanierung Schwimmbad 2021-2023</i>
	Das Schwimmbad konnte der Mehrwertsteuer unterstellt werden. Dadurch konnte anteilmässig CHF 421'392 an Mehrwertsteuer vereinnahmt werden.

### 6 Verkehr

Konto	Bemerkung
<b>6130</b>	<b>Kantonsstrassen, übrige</b>
5610.01	Dekretsbeitrag neu: CHF 582'000 <i>Strassenlärmsanierung Oltnenstrasse/Bernstrasse</i>
	Rückerstattung Investitionsbeitrag vom Kanton. Inbetriebnahme: offen
5610.06	Dekretsbeitrag / CHF 6'780'000 <i>BSP 11 Ausbau Oltnenstrasse K103</i>
	Investitionsbeitrag an den Kanton Start Realisierung voraussichtlich: 2027
<b>6150</b>	<b>Gemeindestrassen</b>
5010.01	Budgetkredit: CHF 220'000 <i>Allgemeine Strassensanierungen</i>
	Realisierung mit Budgetunterschreitung von CHF 60'919
	Ordentliche, meist jährliche, Investition in die Strassensanierungen. Inbetriebnahme: Das Vorhaben ist beendet und die Inbetriebnahme erfolgt. Abschreibungen ab Folgejahr im Rahmen der Nutzungsdauer.
5010.16	Verpflichtungskredit: CHF 835'000 / GV 10.06.2022 <i>Sanierung Pilatusstrasse</i>
	Tatsächliche Ausgaben im Rahmen des Investitionsvorhabens gemäss genehmigtem Verpflichtungskredits. Inbetriebnahme ist erfolgt: 2025
	Die Kreditabrechnung ist ausstehend. Präsentation für EGV 11.06.2026 vorgesehen.
5010.19	Verpflichtungskredit: CHF 450'000 / GV 24.11.2023 <i>Sanierung Brodheiterstrasse</i>
	Tatsächliche Ausgaben im Rahmen des Investitionsvorhabens gemäss genehmigtem Verpflichtungskredits. Inbetriebnahme: in Ausführung

- 5010.21      Verpflichtungskredit: CHF 255'000 / GV 23.11.2023  
*Sanierung Sägestrasse*
- Tatsächliche Ausgaben im Rahmen des Investitionsvorhabens gemäss genehmigtem Verpflichtungskredits.  
Inbetriebnahme: voraussichtlich 2026
- 5010.22      Budgetkredit: CHF 150'000  
*Sanierung Bernerdammweg*
- Realisierung mit Budgetunterschreitung von CHF 10'522
- Inbetriebnahme: Das Vorhaben ist beendet und die Inbetriebnahme erfolgt. Abschreibungen ab Folgejahr im Rahmen der Nutzungsdauer.
- 5010.24      Budgetkredit: CHF 84'000  
*Beleuchtung Brodheiteristrasse*
- Realisierung mit Budgetunterschreitung von CHF 22'021
- Inbetriebnahme: Das Vorhaben ist beendet und die Inbetriebnahme erfolgt. Abschreibungen ab Folgejahr im Rahmen der Nutzungsdauer.
- 5010.25      Budgetkredit: CHF 287'000  
*Umgestaltung Feldstrasse*
- Realisierung mit Budgetunterschreitung von CHF 121'862
- Inbetriebnahme: Das Vorhaben ist beendet und die Inbetriebnahme erfolgt. Abschreibungen ab Folgejahr im Rahmen der Nutzungsdauer.
- 5010.26      Verpflichtungskredit: CHF 300'000 / GV 22.11.2024  
*Sanierung Aareweg*
- Tatsächliche Ausgaben im Rahmen des Investitionsvorhabens gemäss genehmigtem Verpflichtungskredits.  
Inbetriebnahme: voraussichtlich 2026
- 5010.27      Verpflichtungskredit: CHF 648'000 / GV 22.11.2024  
*Sanierung Lindengutstrasse/Mattenweg*
- Tatsächliche Ausgaben im Rahmen des Investitionsvorhabens gemäss genehmigtem Verpflichtungskredits.  
Inbetriebnahme: Planung in Ausführung
- 5060.08      Budgetkredit: CHF 368'000  
*Linder Unitrac*
- Keine Realisierung und neu budgetiert für 2026
- 5060.09      Budgetkredit: CHF 90'000  
*Elion Elektrotransporter*
- Realisierung mit Budgetüberschreitung von CHF 9'968
- Durch spätere Bestellung war die Preisbindung abgelaufen.  
Inbetriebnahme: Das Vorhaben ist beendet und die Inbetriebnahme erfolgt. Abschreibungen ab Folgejahr im Rahmen der Nutzungsdauer.

## 7 Umweltschutz und Raumordnung

Konto	Bemerkung
<b>7201</b> 5032.01	<b>Abwasserbeseitigung (Gemeindebetrieb)</b> Budgetkredit: CHF 164'000 <i>Allgemeine Kanalisationssanierungen</i>  Tatsächliche Ausgaben und Abschluss des Investitionsvorhabens. Inbetriebnahme: Das Vorhaben ist beendet und die Inbetriebnahme erfolgt. Abschreibungen ab Folgejahr im Rahmen der Nutzungsdauer.
5032.20	Verpflichtungskredit: CHF 1'950'000 <i>Sanierung HSK Paradiesli</i>  Tatsächliche Ausgaben im Rahmen des Investitionsvorhabens gemäss genehmigtem Verpflichtungskredit. Inbetriebnahme: Abschluss 2026. Kreditabrechnung: 2027
5032.24	Verpflichtungskredit: CHF 925'000 / GV 26.11.2021 <i>Kanalisation Rindel-Oltnerstrasse (Teiltrennsystem)</i>  Für dieses Investitionsvorhabens wurden diesjährig kleinere Ausgaben getätigt. Inbetriebnahme: noch offen; Abhängigkeit Ausbau Oltnerstrasse
5032.25	Verpflichtungskredit: CHF 475'000 / GV 26.11.2021 - <i>Sommerastrasse (Teiltrennsystem)</i> Tatsächliche Ausgaben im Rahmen des Investitionsvorhabens gemäss genehmigtem Verpflichtungskredit. Inbetriebnahme: voraussichtlich 2025
5032.29	Verpflichtungskredit: CHF 440'000 / GV 26.11.2021 <i>Kanalisation Rindelstrasse (Teiltrennsystem)</i>  Tatsächliche Ausgaben im Rahmen des Investitionsvorhabens gemäss genehmigtem Verpflichtungskredit. Inbetriebnahme: voraussichtlich 2026
5032.31	Verpflichtungskredit: CHF 655'000 / GV 10.06.2022 <i>Sanierung Kanalisation Pilatusstrasse</i>  Tatsächliche Ausgaben im Rahmen des Investitionsvorhabens gemäss genehmigtem Verpflichtungskredits. Inbetriebnahme ist erfolgt: 2025  Die Kreditabrechnung ist ausstehend. Präsentation für EGV 11.06.2026 vorgesehen.
5032.32	Verpflichtungskredit: CHF450'000 / GV 24.11.2023 <i>Kanalisation Brodheiterstrasse</i>  Tatsächliche Ausgaben im Rahmen des Investitionsvorhabens gemäss genehmigtem Verpflichtungskredit. Inbetriebnahme: in Ausführung
5032.35	Verpflichtungskredit: CHF705'000 / GV 24.11.2023 <i>Kanalisation Sägestrasse</i>  Tatsächliche Ausgaben im Rahmen des Investitionsvorhabens gemäss genehmigtem Verpflichtungskredit. Inbetriebnahme: voraussichtlich 2026

- 5032.36      Verpflichtungskredit: CHF 1'180'000 / GV 24.11.2023  
*BGK Oltnenstrasse - Sanierung Kanalisation*
- Für dieses Investitionsvorhabens wurden diesjährig keine Ausgaben getätigt.  
 Inbetriebnahme: noch offen; Abhängigkeit Ausbau Oltnenstrasse
- 5032.39      Verpflichtungskredit: CHF 417'000 / GV 22.11.2024  
*Kanalisation Aareweg*
- Tatsächliche Ausgaben im Rahmen des Investitionsvorhabens gemäss genehmigtem  
 Verpflichtungskredits.  
 Inbetriebnahme: voraussichtlich 2026
- 5032.40      Verpflichtungskredit: CHF 793'000 / GV 22.11.2024  
*Kanalisation Lindengutstrasse/Mattenweg*
- Tatsächliche Ausgaben im Rahmen des Investitionsvorhabens gemäss genehmigtem  
 Verpflichtungskredits.  
 Inbetriebnahme: Planung in Ausführung
- 5032.42      Budgetkredit: CHF 155'000  
*Fangkanal Bifang Installation Durchflussmessungen*
- Realisierung mit Budgetunterschreitung von CHF 4'739
- Tatsächliche Ausgaben und Abschluss des Investitionsvorhabens.  
 Inbetriebnahme: Das Vorhaben ist beendet und die Inbetriebnahme erfolgt. Abschreibungen ab  
 Folgejahr im Rahmen der Nutzungsdauer.
- 6350.01/6370.01      Einnahmen gemäss Budget: CHF 0  
*IR-Beiträge von privaten Haushalten und Unternehmungen (Anschlussgebühren Kanalisation)*
- Ordentliche Anschlussgebühren Kanalisation deutlich höher als vorgesehen. Je nach  
 Bauvorhaben können sich die entsprechenden Einnahmephasen über mehrere Jahre  
 erstrecken und jährlich stark variieren.
- Inbetriebnahme: Das Vorhaben ist beendet und die Inbetriebnahme erfolgt. Auflösung  
 passivierte IR-Beiträge ab Folgejahr im Rahmen der Nutzungsdauer.
- 7900**      **Raumordnung**
- 5290.01      Budgetkredit: CHF 100'000  
*Stadtaufwertung*
- Realisierung mit Budgetunterschreitung von CHF 32'100
- Tatsächliche Ausgaben im Rahmen des Investitionsvorhabens und eine weitere Etappe in der  
 Stadtaufwertungsplanung.  
 Inbetriebnahme: Das Vorhaben ist beendet und die Inbetriebnahme erfolgt. Abschreibungen ab  
 Folgejahr im Rahmen der Nutzungsdauer.
- 5290.08      Budgetkredit: CHF 0  
*Totalrevision Nutzungsplanung 2025*
- Realisierung mit Budgetüberschreitung von CHF 64'097
- Tatsächliche Ausgaben im Rahmen des Investitionsvorhabens und eine weitere Etappe in der  
 Nutzungsplanung. Kosten wurden im Budget irrtümlicherweise nicht vorgesehen, aber um die  
 Nutzungsplanung nicht zu verzögern trotzdem umgesetzt.  
 Inbetriebnahme: Das Vorhaben ist beendet und die Inbetriebnahme erfolgt. Abschreibungen ab  
 Folgejahr im Rahmen der Nutzungsdauer.

## Ergebnis - Einwohnergemeinde ohne Spezialfinanzierung

1.1.2025 - 31.12.2025

Einwohnergemeinde

Erfolgs- und Finanzierungsausweis		Rechnung 2025	Budget 2025	
<b>ERFOLGSRECHNUNG</b>				
<b>Betrieblicher Aufwand</b>				
30	Personalaufwand	8'429'986.01	8'757'400.00	7'925'982.40
31	Sach- und übriger Betriebsaufwand	4'860'965.66	4'977'700.00	5'325'809.34
33	Abschreibungen Verwaltungsvermögen	2'196'428.25	2'497'600.00	2'240'845.23
35	Einlagen in Fonds und Spezialfinanzierungen	28'746.25	28'300.00	40'965.55
36	Transferaufwand	15'346'596.08	15'358'300.00	14'660'616.06
37	Durchlaufende Beiträge	0.00	0.00	0.00
	<b>Total Betrieblicher Aufwand</b>	<b>30'862'722.25</b>	<b>31'619'300.00</b>	<b>30'194'218.58</b>
<b>Betrieblicher Ertrag</b>				
40	Fiskalertrag	24'018'592.50	24'318'700.00	24'179'537.81
41	Regalien und Konzessionen	215'999.09	227'100.00	220'186.41
42	Entgelte	2'320'686.93	3'298'200.00	2'757'494.30
43	Verschiedene Erträge	2'476.32	0.00	0.00
45	Entnahmen aus Fonds und Spezialfinanzierungen	226'048.15	244'800.00	286'788.30
46	Transferertrag	4'393'991.66	3'891'700.00	4'596'328.05
47	Durchlaufende Beiträge	0.00	0.00	0.00
	<b>Total Betrieblicher Ertrag</b>	<b>31'177'794.65</b>	<b>31'980'500.00</b>	<b>32'040'334.87</b>
	<b>Ergebnis aus betrieblicher Tätigkeit</b>	<b>315'072.40</b>	<b>361'200.00</b>	<b>1'846'116.29</b>
34	Finanzaufwand	604'464.57	820'200.00	801'480.31
44	Finanzertrag	679'272.04	625'300.00	693'242.39
	<b>Ergebnis aus Finanzierung</b>	<b>74'807.47</b>	<b>-194'900.00</b>	<b>-108'237.92</b>
	<b>Operatives Ergebnis</b>	<b>389'879.87</b>	<b>166'300.00</b>	<b>1'737'878.37</b>
38	Ausserordentlicher Aufwand	0.00	0.00	0.00
48	Ausserordentlicher Ertrag	0.00	0.00	0.00
	<b>Ausserordentliches Ergebnis</b>	<b>0.00</b>	<b>0.00</b>	<b>0.00</b>
	<b>Gesamtergebnis Erfolgsrechnung</b>	<b>389'879.87</b>	<b>166'300.00</b>	<b>1'737'878.37</b>
(+ = Ertragsüberschuss / - = Aufwandüberschuss)				

## Ergebnis - Einwohnergemeinde ohne Spezialfinanzierung

1.1.2025 - 31.12.2025

Einwohnergemeinde

Erfolgs- und Finanzierungsausweis		Rechnung 2025	Budget 2025	
<b>INVESTITIONSRECHNUNG</b>				
<b>Investitionsausgaben</b>				
50	Total Sachanlagen	2'682'044.95	3'881'000.00	3'617'657.62
51	Total Investitionen auf Rechnung Dritter	0.00	0.00	0.00
52	Total Immaterielle Anlagen	129'870.60	100'000.00	48'357.30
54	Total Darlehen	0.00	0.00	0.00
55	Total Beteiligungen und Grundkapitalien	0.00	0.00	0.00
56	Total Eigene Investitionsbeiträge	684'378.30	818'000.00	822'000.00
58	Total Ausserordentliche Investitionen	0.00	0.00	0.00
	<b>Total Investitionsausgaben</b>	<b>3'496'293.85</b>	<b>4'799'000.00</b>	<b>4'488'014.92</b>
<b>Investitionseinnahmen</b>				
60	Abgang von Sachanlagen	0.00	0.00	0.00
61	Rückerstattung Investitionen auf Rechnung Dritter	0.00	0.00	0.00
62	Abgang von immateriellen Anlagen	0.00	0.00	0.00
63	Investitionsbeiträge	421'392.26	0.00	243'055.75
64	Rückzahlung von Darlehen	0.00	0.00	0.00
65	Abgang von Beteiligungen, Grundkapitalien	0.00	0.00	0.00
66	Rückzahlung von Investitionsbeiträgen	0.00	0.00	0.00
68	Ausserordentliche Investitionseinnahmen	0.00	0.00	0.00
	<b>Total Investitionseinnahmen</b>	<b>421'392.26</b>	<b>0.00</b>	<b>243'055.75</b>
	<b>Ergebnis Investitionsrechnung</b>	<b>-3'074'901.59</b>	<b>-4'799'000.00</b>	<b>-4'244'959.17</b>
	Selbstfinanzierung	2'750'908.22	2'808'800.00	4'091'753.85
	<b>Finanzierungsergebnis</b>	<b>-323'993.37</b>	<b>-1'990'200.00</b>	<b>-153'205.32</b>
(+ = Finanzierungsüberschuss / - = Finanzierungsfehlbetrag)				

## Ergebnis - Abwasserbeseitigung

1.1.2025 - 31.12.2025

Einwohnergemeinde

Erfolgs- und Finanzierungsausweis		Rechnung 2025	Budget 2025	Rechnung 2024
<b>ERFOLGSRECHNUNG</b>				
<b>Betrieblicher Aufwand</b>				
30	Personalaufwand	0.00	0.00	0.00
31	Sach- und übriger Betriebsaufwand	249'540.45	339'600.00	275'304.80
33	Abschreibungen Verwaltungsvermögen	517'362.00	470'700.00	437'454.00
35	Einlagen in Fonds und Spezialfinanzierungen	0.00	0.00	0.00
36	Transferaufwand	756'541.75	756'300.00	734'018.75
37	Durchlaufende Beiträge	0.00	0.00	0.00
	<b>Total Betrieblicher Aufwand</b>	<b>1'523'444.20</b>	<b>1'566'600.00</b>	<b>1'446'777.55</b>
<b>Betrieblicher Ertrag</b>				
40	Fiskalertrag	0.00	0.00	0.00
41	Regalien und Konzessionen	0.00	0.00	0.00
42	Entgelte	1'706'252.17	1'674'700.00	1'678'636.79
43	Verschiedene Erträge	0.00	0.00	0.00
45	Entnahmen aus Fonds und Spezialfinanzierungen	0.00	0.00	0.00
46	Transferertrag	282'489.00	267'500.00	266'539.00
47	Durchlaufende Beiträge	0.00	0.00	0.00
	<b>Total Betrieblicher Ertrag</b>	<b>1'988'741.17</b>	<b>1'942'200.00</b>	<b>1'945'175.79</b>
	<b>Ergebnis aus betrieblicher Tätigkeit</b>	<b>465'296.97</b>	<b>375'600.00</b>	<b>498'398.24</b>
34	Finanzaufwand	0.00	0.00	0.00
44	Finanzertrag	27'594.95	58'000.00	39'592.80
	<b>Ergebnis aus Finanzierung</b>	<b>27'594.95</b>	<b>58'000.00</b>	<b>39'592.80</b>
	<b>Operatives Ergebnis</b>	<b>492'891.92</b>	<b>433'600.00</b>	<b>537'991.04</b>
38	Ausserordentlicher Aufwand	0.00	0.00	0.00
48	Ausserordentlicher Ertrag	0.00	0.00	0.00
	<b>Ausserordentliches Ergebnis</b>	<b>0.00</b>	<b>0.00</b>	<b>0.00</b>
	<b>Gesamtergebnis Erfolgsrechnung</b>	<b>492'891.92</b>	<b>433'600.00</b>	<b>537'991.04</b>
(+ = Ertragsüberschuss / - = Aufwandüberschuss)				

## Ergebnis - Abwasserbeseitigung

1.1.2025 - 31.12.2025

Einwohnergemeinde

Erfolgs- und Finanzierungsausweis		Rechnung 2025	Budget 2025	Rechnung 2024
<b>INVESTITIONSRECHNUNG</b>				
<b>Investitionsausgaben</b>				
50	Total Sachanlagen	2'091'808.90	2'624'000.00	2'234'041.85
51	Total Investitionen auf Rechnung Dritter	0.00	0.00	0.00
52	Total Immaterielle Anlagen	0.00	0.00	2'100.00
54	Total Darlehen	0.00	0.00	0.00
55	Total Beteiligungen und Grundkapitalien	0.00	0.00	0.00
56	Total Eigene Investitionsbeiträge	0.00	0.00	0.00
58	Total Ausserordentliche Investitionen	0.00	0.00	0.00
	<b>Total Investitionsausgaben</b>	<b>2'091'808.90</b>	<b>2'624'000.00</b>	<b>2'236'141.85</b>
<b>Investitionseinnahmen</b>				
60	Abgang von Sachanlagen	0.00	0.00	0.00
61	Rückerstattung Investitionen auf Rechnung Dritter	0.00	0.00	0.00
62	Abgang von immateriellen Anlagen	0.00	0.00	0.00
63	Investitionsbeiträge	119'159.00	0.00	413'523.12
64	Rückzahlung von Darlehen	0.00	0.00	0.00
65	Abgang von Beteiligungen, Grundkapitalien	0.00	0.00	0.00
66	Rückzahlung von Investitionsbeiträgen	0.00	0.00	0.00
68	Ausserordentliche Investitionseinnahmen	0.00	0.00	0.00
	<b>Total Investitionseinnahmen</b>	<b>119'159.00</b>	<b>0.00</b>	<b>413'523.12</b>
	<b>Ergebnis Investitionsrechnung</b>	<b>-1'972'649.90</b>	<b>-2'624'000.00</b>	<b>-1'822'618.73</b>
	Selbstfinanzierung	727'764.92	636'800.00	708'906.04
	<b>Finanzierungsergebnis</b>	<b>-1'244'884.98</b>	<b>-1'987'200.00</b>	<b>-1'113'712.69</b>
(+ = Finanzierungsüberschuss / - = Finanzierungsfehlbetrag)				
<b>BILANZ</b>				
	<b>Nettovermögen/Nettoschuld per 01.01.</b>	<b>0.00</b>		<b>5'610'984.72</b>
	<b>Nettovermögen/Nettoschuld per 31.12.</b>	<b>3'252'387.05</b>		<b>4'497'272.03</b>
(+ = Nettovermögen / - = Nettoschuld)				
	<b>Veränderung = Finanzierungsergebnis</b>	<b>3'252'387.05</b>		<b>-1'113'712.69</b>

## Ergebnis - Abfallwirtschaft

1.1.2025 - 31.12.2025

Einwohnergemeinde

Erfolgs- und Finanzierungsausweis		Rechnung 2025	Budget 2025	Rechnung 2024
<b>ERFOLGSRECHNUNG</b>				
<b>Betrieblicher Aufwand</b>				
30	Personalaufwand	4'051.80	16'400.00	3'660.55
31	Sach- und übriger Betriebsaufwand	592'845.35	696'000.00	604'258.30
33	Abschreibungen Verwaltungsvermögen	16'149.00	16'100.00	16'149.00
35	Einlagen in Fonds und Spezialfinanzierungen	0.00	0.00	0.00
36	Transferaufwand	134'952.13	137'800.00	139'453.05
37	Durchlaufende Beiträge	0.00	0.00	0.00
	<b>Total Betrieblicher Aufwand</b>	<b>747'998.28</b>	<b>866'300.00</b>	<b>763'520.90</b>
<b>Betrieblicher Ertrag</b>				
40	Fiskalertrag	0.00	0.00	0.00
41	Regalien und Konzessionen	0.00	0.00	0.00
42	Entgelte	810'299.78	794'400.00	834'140.10
43	Verschiedene Erträge	0.00	0.00	0.00
45	Entnahmen aus Fonds und Spezialfinanzierungen	0.00	0.00	0.00
46	Transferertrag	0.00	0.00	0.00
47	Durchlaufende Beiträge	0.00	0.00	0.00
	<b>Total Betrieblicher Ertrag</b>	<b>810'299.78</b>	<b>794'400.00</b>	<b>834'140.10</b>
	<b>Ergebnis aus betrieblicher Tätigkeit</b>	<b>62'301.50</b>	<b>-71'900.00</b>	<b>70'619.20</b>
34	Finanzaufwand	0.00	0.00	0.00
44	Finanzertrag	3'885.75	4'300.00	2'988.20
	<b>Ergebnis aus Finanzierung</b>	<b>3'885.75</b>	<b>4'300.00</b>	<b>2'988.20</b>
	<b>Operatives Ergebnis</b>	<b>66'187.25</b>	<b>-67'600.00</b>	<b>73'607.40</b>
38	Ausserordentlicher Aufwand	0.00	0.00	0.00
48	Ausserordentlicher Ertrag	0.00	0.00	0.00
	<b>Ausserordentliches Ergebnis</b>	<b>0.00</b>	<b>0.00</b>	<b>0.00</b>
	<b>Gesamtergebnis Erfolgsrechnung</b>	<b>66'187.25</b>	<b>-67'600.00</b>	<b>73'607.40</b>
	(+ = Ertragsüberschuss / - = Aufwandüberschuss)			

## Ergebnis - Abfallwirtschaft

1.1.2025 - 31.12.2025

Einwohnergemeinde

Erfolgs- und Finanzierungsausweis		Rechnung 2025	Budget 2025	Rechnung 2024
<b>INVESTITIONSRECHNUNG</b>				
<b>Investitionsausgaben</b>				
50	Total Sachanlagen	0.00	0.00	0.00
51	Total Investitionen auf Rechnung Dritter	0.00	0.00	0.00
52	Total Immaterielle Anlagen	0.00	0.00	0.00
54	Total Darlehen	0.00	0.00	0.00
55	Total Beteiligungen und Grundkapitalien	0.00	0.00	0.00
56	Total Eigene Investitionsbeiträge	0.00	0.00	0.00
58	Total Ausserordentliche Investitionen	0.00	0.00	0.00
	<b>Total Investitionsausgaben</b>	<b>0.00</b>	<b>0.00</b>	<b>0.00</b>
<b>Investitionseinnahmen</b>				
60	Abgang von Sachanlagen	0.00	0.00	0.00
61	Rückerstattung Investitionen auf Rechnung Dritter	0.00	0.00	0.00
62	Abgang von immateriellen Anlagen	0.00	0.00	0.00
63	Investitionsbeiträge	0.00	0.00	0.00
64	Rückzahlung von Darlehen	0.00	0.00	0.00
65	Abgang von Beteiligungen, Grundkapitalien	0.00	0.00	0.00
66	Rückzahlung von Investitionsbeiträgen	0.00	0.00	0.00
68	Ausserordentliche Investitionseinnahmen	0.00	0.00	0.00
	<b>Total Investitionseinnahmen</b>	<b>0.00</b>	<b>0.00</b>	<b>0.00</b>
	<b>Ergebnis Investitionsrechnung</b>	<b>0.00</b>	<b>0.00</b>	<b>0.00</b>
	Selbstfinanzierung	82'336.25	-51'500.00	89'756.40
	<b>Finanzierungsergebnis</b>	<b>82'336.25</b>	<b>-51'500.00</b>	<b>89'756.40</b>
	(+ = Finanzierungsüberschuss / - = Finanzierungsfehlbetrag)			
<b>BILANZ</b>				
	<b>Nettovermögen/Nettoschuld per 01.01.</b>	<b>0.00</b>		<b>282'668.98</b>
	<b>Nettovermögen/Nettoschuld per 31.12.</b>	<b>454'761.63</b>		<b>372'425.38</b>
	(+ = Nettovermögen / - = Nettoschuld)			
	<b>Veränderung = Finanzierungsergebnis</b>	<b>454'761.63</b>		<b>89'756.40</b>

## Ergebnis - Einwohnergemeinde

1.1.2025 - 31.12.2025

Einwohnergemeinde

Erfolgs- und Finanzierungsausweis		Rechnung 2025	Budget 2025	Rechnung 2024
<b>ERFOLGSRECHNUNG</b>				
<b>Betrieblicher Aufwand</b>				
30	Personalaufwand	8'434'037.81	8'773'800.00	7'929'642.95
31	Sach- und übriger Betriebsaufwand	5'703'351.46	6'013'300.00	6'205'372.44
33	Abschreibungen Verwaltungsvermögen	2'729'939.25	2'984'400.00	2'694'448.23
35	Einlagen in Fonds und Spezialfinanzierungen	28'746.25	28'300.00	40'965.55
36	Transferaufwand	16'238'089.96	16'252'400.00	15'534'087.86
37	Durchlaufende Beiträge	0.00	0.00	0.00
	<b>Total Betrieblicher Aufwand</b>	<b>33'134'164.73</b>	<b>34'052'200.00</b>	<b>32'404'517.03</b>
<b>Betrieblicher Ertrag</b>				
40	Fiskalertrag	24'018'592.50	24'318'700.00	24'179'537.81
41	Regalien und Konzessionen	215'999.09	227'100.00	220'186.41
42	Entgelte	4'837'238.88	5'767'300.00	5'270'271.19
43	Verschiedene Erträge	2'476.32	0.00	0.00
45	Entnahmen aus Fonds und Spezialfinanzierungen	226'048.15	244'800.00	286'788.30
46	Transferertrag	4'676'480.66	4'159'200.00	4'862'867.05
47	Durchlaufende Beiträge	0.00	0.00	0.00
	<b>Total Betrieblicher Ertrag</b>	<b>33'976'835.60</b>	<b>34'717'100.00</b>	<b>34'819'650.76</b>
	<b>Ergebnis aus betrieblicher Tätigkeit</b>	<b>842'670.87</b>	<b>664'900.00</b>	<b>2'415'133.73</b>
34	Finanzaufwand	604'464.57	820'200.00	801'480.31
44	Finanzertrag	710'752.74	687'600.00	735'823.39
	<b>Ergebnis aus Finanzierung</b>	<b>106'288.17</b>	<b>-132'600.00</b>	<b>-65'656.92</b>
	<b>Operatives Ergebnis</b>	<b>948'959.04</b>	<b>532'300.00</b>	<b>2'349'476.81</b>
38	Ausserordentlicher Aufwand	0.00	0.00	0.00
48	Ausserordentlicher Ertrag	0.00	0.00	0.00
	<b>Ausserordentliches Ergebnis</b>	<b>0.00</b>	<b>0.00</b>	<b>0.00</b>
	<b>Gesamtergebnis Erfolgsrechnung</b>	<b>948'959.04</b>	<b>532'300.00</b>	<b>2'349'476.81</b>
(+ = Ertragsüberschuss / - = Aufwandüberschuss)				

## Ergebnis - Einwohnergemeinde

1.1.2025 - 31.12.2025

Einwohnergemeinde

Erfolgs- und Finanzierungsausweis		Rechnung 2025	Budget 2025	Rechnung 2024
<b>INVESTITIONSRECHNUNG</b>				
<b>Investitionsausgaben</b>				
50	Total Sachanlagen	4'773'853.85	6'505'000.00	5'851'699.47
51	Total Investitionen auf Rechnung Dritter	0.00	0.00	0.00
52	Total Immaterielle Anlagen	129'870.60	100'000.00	50'457.30
54	Total Darlehen	0.00	0.00	0.00
55	Total Beteiligungen und Grundkapitalien	0.00	0.00	0.00
56	Total Eigene Investitionsbeiträge	684'378.30	818'000.00	822'000.00
58	Total Ausserordentliche Investitionen	0.00	0.00	0.00
	<b>Total Investitionsausgaben</b>	<b>5'588'102.75</b>	<b>7'423'000.00</b>	<b>6'724'156.77</b>
<b>Investitionseinnahmen</b>				
60	Abgang von Sachanlagen	0.00	0.00	0.00
61	Rückerstattung Investitionen auf Rechnung Dritter	0.00	0.00	0.00
62	Abgang von immateriellen Anlagen	0.00	0.00	0.00
63	Investitionsbeiträge	540'551.26	0.00	656'578.87
64	Rückzahlung von Darlehen	0.00	0.00	0.00
65	Abgang von Beteiligungen, Grundkapitalien	0.00	0.00	0.00
66	Rückzahlung eigener Investitionsbeiträge	0.00	0.00	0.00
68	Ausserordentliche Investitionseinnahmen	0.00	0.00	0.00
	<b>Total Investitionseinnahmen</b>	<b>540'551.26</b>	<b>0.00</b>	<b>656'578.87</b>
	<b>Ergebnis Investitionsrechnung</b>	<b>-5'047'551.49</b>	<b>-7'423'000.00</b>	<b>-6'067'577.90</b>
	Selbstfinanzierung	3'561'009.39	3'394'100.00	4'890'416.29
	<b>Finanzierungsergebnis</b>	<b>-1'486'542.10</b>	<b>-4'028'900.00</b>	<b>-1'177'161.61</b>
(+ = Finanzierungsüberschuss / - = Finanzierungsfehlbetrag)				

## Kennzahlenauswertung Jahresrechnung

Stadt	Aarburg
Rechnungsjahr	2025
Steuerfuss	116%

### Einwohnergemeinde ohne Spezialfinanzierungen

A	Einwohnerzahl per 31.12	9115
B	Laufender Ertrag	31'639'943
C	Fiskalertrag + Finanz- und Lastenausgleich	27'197'693
D	Nettozinsaufwand	356'497

E	Nettoinvestitionen	3'074'902
F	Nettoschuld I	23'605'067
G	Selbstfinanzierung	2'750'974
H	Abschreibungen	2'558'330

			Rechnung 2025	Budget 2025	Rechnung 2024
1	Nettoschuld I pro Einwohner	F : A	⚠ 2'589.69	2'805.89	✓ 2'484.14
2	Nettoverschuldungsquotient	(F : C) x 100	✓ 86.79%	✓ 93.65%	✓ 80.08%
3	Zinsbelastungsanteil	(D : B) x 100	✓ 1.13%	✓ 1.32%	✓ 1.30%
4	Selbstfinanzierungsgrad	(G : E) x 100	⚠ 89.47%	62.29%	⚠ 96.39%
5	Selbstfinanzierungsanteil	(G : B) x 100	✗ 8.69%	8.61%	⚠ 12.50%
6	Kapitaldienstanteil	((D + H) : B) x 100	⚠ 9.21%	10.09%	⚠ 9.24%

### Einwohnergemeinde mit Spezialfinanzierungen

A	Einwohnerzahl per 31.12	9115
B	Laufender Ertrag	34'470'454
C	Fiskalertrag + Finanz- und Lastenausgleich	27'197'693
D	Nettozinsaufwand	325'016

E	Nettoinvestitionen	5'047'551
F	Nettoschuld I	19'897'919
G	Selbstfinanzierung	3'597'846
H	Abschreibungen	2'809'352

			Rechnung 2025	Budget 2025	Rechnung 2024
1	Nettoschuld I pro Einwohner	F : A	✓ 2'182.99	2'589.66	✓ 1'940.41
2	Nettoverschuldungsquotient	(F : C) x 100	✓ 73.16%	✓ 86.43%	✓ 62.55%
3	Zinsbelastungsanteil	(D : B) x 100	✓ 0.94%	✓ 1.37%	✓ 1.08%
4	Selbstfinanzierungsgrad	(G : E) x 100	⚠ 71.28%	✗ 47.58%	⚠ 80.60%
5	Selbstfinanzierungsanteil	(G : B) x 100	⚠ 10.44%	✗ 9.59%	⚠ 13.75%
6	Kapitaldienstanteil	((D + H) : B) x 100	⚠ 9.09%	10.82%	⚠ 8.91%

## Erfolgsrechnung

1.1.2025 - 31.12.2025

Einwohnergemeinde

Nummer	Erfolgsrechnung Zusammenzug	Rechnung 2025		Budget 2025		Rechnung 2024	
		Aufwand	Ertrag	Aufwand	Ertrag	Aufwand	Ertrag
	<b>FUNKTIONALE GLIEDERUNG</b>	<b>36'336'652.62</b>	<b>36'336'586.87</b>	<b>37'499'000.00</b>	<b>37'499'000.00</b>	<b>37'240'345.04</b>	<b>37'240'345.04</b>
	Nettoergebnis		65.75				
<b>00</b>	<b>ALLGEMEINE VERWALTUNG</b>	<b>4'700'309.15</b>	<b>595'368.18</b>	<b>5'107'600.00</b>	<b>658'300.00</b>	<b>4'575'008.60</b>	<b>621'739.41</b>
	Nettoergebnis		4'104'940.97		4'449'300.00		3'953'269.19
<b>1</b>	<b>ÖFFENTLICHE ORDNUNG + SICHERHEIT, VERTEIDIGUNG</b>	<b>1'926'610.10</b>	<b>766'451.75</b>	<b>2'074'000.00</b>	<b>657'600.00</b>	<b>2'421'194.29</b>	<b>936'880.55</b>
	Nettoergebnis		1'160'158.35		1'416'400.00		1'484'313.74
<b>2</b>	<b>BILDUNG</b>	<b>10'412'257.27</b>	<b>558'288.70</b>	<b>10'506'600.00</b>	<b>546'200.00</b>	<b>10'102'473.85</b>	<b>574'218.80</b>
	Nettoergebnis		9'853'968.57		9'960'400.00		9'528'255.05
<b>3</b>	<b>KULTUR, SPORT UND FREIZEIT</b>	<b>1'512'802.49</b>	<b>290'358.59</b>	<b>1'698'600.00</b>	<b>330'800.00</b>	<b>1'522'608.70</b>	<b>297'963.55</b>
	Nettoergebnis		1'222'443.90		1'367'800.00		1'224'645.15
<b>4</b>	<b>GESUNDHEIT</b>	<b>2'393'168.35</b>		<b>1'995'100.00</b>		<b>1'801'171.40</b>	
	Nettoergebnis		2'393'168.35		1'995'100.00		1'801'171.40
<b>5</b>	<b>SOZIALE SICHERHEIT</b>	<b>7'334'766.36</b>	<b>1'852'848.05</b>	<b>7'928'100.00</b>	<b>2'334'200.00</b>	<b>7'280'149.96</b>	<b>1'935'496.67</b>
	Nettoergebnis		5'481'918.31		5'593'900.00		5'344'653.29
<b>6</b>	<b>VERKEHR</b>	<b>1'708'572.25</b>	<b>218'719.10</b>	<b>1'707'500.00</b>	<b>226'500.00</b>	<b>1'574'302.80</b>	<b>225'153.40</b>
	Nettoergebnis		1'489'853.15		1'481'000.00		1'349'149.40
<b>7</b>	<b>UMWELTSCHUTZ UND RAUMORDNUNG</b>	<b>3'602'475.38</b>	<b>2'997'903.83</b>	<b>3'602'500.00</b>	<b>2'976'800.00</b>	<b>3'606'377.24</b>	<b>3'028'072.64</b>
	Nettoergebnis		604'571.55		625'700.00		578'304.60
<b>8</b>	<b>VOLKSWIRTSCHAFT</b>	<b>101'131.15</b>	<b>215'669.09</b>	<b>80'200.00</b>	<b>227'300.00</b>	<b>111'609.20</b>	<b>222'051.41</b>
	Nettoergebnis		114'537.94		147'100.00		110'442.21
<b>9</b>	<b>FINANZEN UND STEUERN</b>	<b>2'644'560.12</b>	<b>28'840'979.58</b>	<b>2'798'800.00</b>	<b>29'541'300.00</b>	<b>4'245'449.00</b>	<b>29'398'768.61</b>
	Nettoergebnis		26'196'419.46		26'742'500.00		25'153'319.61

## Erfolgsrechnung

1.1.2025 - 31.12.2025

Einwohnergemeinde

Erfolgsrechnung		Rechnung 2025		Budget 2025		Rechnung 2024	
	Aufwand	Ertrag	Aufwand	Ertrag	Aufwand	Ertrag	
<b>FUNKTIONALE GLIEDERUNG</b>		<b>36'336'652.62</b>	<b>36'336'586.87</b>	<b>37'499'000.00</b>	<b>37'499'000.00</b>	<b>37'240'345.04</b>	<b>37'240'345.04</b>
	Nettoergebnis		65.75				
<b>00</b>	<b>ALLGEMEINE VERWALTUNG</b>	<b>4'700'309.15</b>	<b>595'368.18</b>	<b>5'107'600.00</b>	<b>658'300.00</b>	<b>4'575'008.60</b>	<b>621'739.41</b>
	Nettoergebnis		4'104'940.97		4'449'300.00		3'953'269.19
<b>01</b>	<b>Legislative und Exekutive</b>	<b>360'765.15</b>		<b>352'400.00</b>		<b>396'514.51</b>	<b>379.00</b>
	Nettoergebnis		360'765.15		352'400.00		396'135.51
<b>011</b>	<b>Legislative</b>	<b>87'033.00</b>		<b>73'400.00</b>		<b>82'631.56</b>	
	Nettoergebnis		87'033.00		73'400.00		82'631.56
<b>0110</b>	<b>Legislative</b>	<b>87'033.00</b>		<b>73'400.00</b>		<b>82'631.56</b>	
<b>0110</b>	<b>Legislative</b>	<b>87'033.00</b>		<b>73'400.00</b>		<b>82'631.56</b>	
3000.00	Sitzungs- und Taggelder Kommissionen	13'900.00		13'200.00		15'896.25	
3050.00	AG-Beiträge AHV, IV, EO, ALV, VK					6.45	
3054.00	AG-Beiträge Familienausgleichskasse					1.45	
3100.00	Büromaterial			400.00			
3102.00	Drucksachen, Publikationen	16'545.45		13'000.00		13'183.70	
3130.00	Dienstleistungen Dritter	13'664.40		10'000.00		13'396.35	
3130.02	Portokosten	25'767.45		9'000.00		32'148.96	
3130.03	Mitglieder- und Verbandsbeiträge	2'500.00		2'400.00		2'400.00	
3132.02	Externe Rechnungsprüfung	12'628.70		13'600.00		3'499.70	
3133.00	ICT-Nutzungsaufwand			600.00		183.65	
3170.00	Reisekosten und Spesen	832.60		4'200.00		1'344.70	
3170.02	Repräsentationskosten	1'194.40					
3910.03	Interne Verrechnung Werkhof			7'000.00		570.35	
<b>012</b>	<b>Exekutive</b>	<b>273'732.15</b>		<b>279'000.00</b>		<b>313'882.95</b>	<b>379.00</b>
	Nettoergebnis		273'732.15		279'000.00		313'503.95
<b>0120</b>	<b>Exekutive</b>	<b>273'732.15</b>		<b>279'000.00</b>		<b>313'882.95</b>	<b>379.00</b>
<b>0120</b>	<b>Exekutive</b>	<b>273'732.15</b>		<b>279'000.00</b>		<b>313'882.95</b>	<b>379.00</b>
3000.01	Besoldung Stadtrat	190'825.35		202'000.00		202'000.80	
3000.02	Entschädigung Kellermeister			2'500.00		2'500.00	
3010.00	Löhne					5'000.00	
3050.00	AG-Beiträge AHV, IV, EO, ALV, VK	12'333.80		12'900.00		13'379.80	
3052.00	AG-Beiträge Pensionskassen	21'459.45		22'200.00		21'057.70	
3053.00	AG-Beiträge Unfallversicherungen	232.35				262.55	
3054.00	AG-Beiträge Familienausgleichskasse	2'766.65		2'900.00		3'001.10	
3090.00	Aus- und Weiterbildung	1'000.00		900.00			
3100.00	Büromaterial			200.00			
3102.00	Drucksachen, Publikationen	7'966.95		4'400.00		2'228.40	
3130.00	Dienstleistungen Dritter					1'951.20	
3130.03	Mitglieder- und Verbandsbeiträge	4'950.00		5'000.00		5'000.00	
3132.00	Honorare externe Berater, Gutachter, Fachexperten	5'259.05		3'000.00		6'213.30	
3134.00	Sachversicherungsprämien	3'288.60		2'300.00		2'289.00	

## Erfolgsrechnung

1.1.2025 - 31.12.2025

Einwohnergemeinde

Erfolgsrechnung		Rechnung 2025		Budget 2025		Rechnung 2024	
	Aufwand	Ertrag	Aufwand	Ertrag	Aufwand	Ertrag	
3170.01	Spesepauschale	7'324.80		7'700.00		7'699.80	
3170.02	Repräsentationskosten	16'325.15		13'000.00		41'299.30	
4260.00	Rückerstattungen und Kostenbeteiligungen Dritter						379.00
<b>02</b>	<b>Allgemeine Dienste</b>	<b>4'339'544.00</b>	<b>595'368.18</b>	<b>4'755'200.00</b>	<b>658'300.00</b>	<b>4'178'494.09</b>	<b>621'360.41</b>
	Nettoergebnis		3'744'175.82		4'096'900.00		3'557'133.68
<b>021</b>	<b>Abteilung Finanzen und Steuern</b>	<b>1'135'841.29</b>	<b>327'318.43</b>	<b>1'105'800.00</b>	<b>330'400.00</b>	<b>1'143'423.52</b>	<b>359'448.51</b>
	Nettoergebnis		808'522.86		775'400.00		783'975.01
<b>0210</b>	<b>Abteilung Finanzen und Steuern</b>	<b>1'135'841.29</b>	<b>327'318.43</b>	<b>1'105'800.00</b>	<b>330'400.00</b>	<b>1'143'423.52</b>	<b>359'448.51</b>
<b>0210</b>	<b>Abteilung Finanzen und Steuern</b>	<b>1'135'841.29</b>	<b>327'318.43</b>	<b>1'105'800.00</b>	<b>330'400.00</b>	<b>1'143'423.52</b>	<b>359'448.51</b>
3000.00	Sitzungs- und Taggelder Kommissionen	850.00		1'000.00		447.50	
3010.00	Löhne	744'261.74		734'800.00		741'765.90	
3010.09	Erstattung von Lohn					-9'788.80	
3050.00	AG-Beiträge AHV, IV, EO, ALV, VK	47'284.89		47'400.00		49'598.85	
3052.00	AG-Beiträge Pensionskassen	57'926.04		60'100.00		55'887.40	
3053.00	AG-Beiträge Unfallversicherungen	905.49		1'000.00		1'324.85	
3054.00	AG-Beiträge Familienausgleichskasse	10'837.81		10'600.00		10'618.20	
3055.00	AG-Beiträge Krankentaggeldversicherung	4'062.10		3'100.00		4'851.75	
3090.00	Aus- und Weiterbildung	9'130.50		4'400.00		7'940.00	
3091.00	Personalwerbung			1'000.00			
3099.00	Übriger Personalaufwand	3'200.16		5'900.00		4'923.50	
3100.00	Büromaterial	1'166.55		2'000.00		920.05	
3101.00	Betriebs-, Verbrauchsmaterial					17.90	
3102.00	Drucksachen, Publikationen	140.55		2'000.00		485.50	
3103.00	Fachliteratur, Zeitschriften			200.00		634.05	
3113.00	Anschaffung Hardware	809.50				1'759.85	
3118.01	Anschaffung Software/Lizenzen	5'787.65					
3130.00	Dienstleistungen Dritter	723.15		500.00		38'375.61	
3130.02	Portokosten	9'331.64		8'000.00		12'051.55	
3130.03	Mitglieder- und Verbandsbeiträge	585.00		600.00		585.00	
3130.04	Bank- und Postspesen	12'521.88		5'000.00		6'581.27	
3130.05	Betriebskosten	89'336.81		80'000.00		85'515.20	
3133.00	ICT-Nutzungsaufwand	389.15		1'000.00		194.60	
3151.00	Unterhalt Maschinen/Geräte/Fahrzeuge	707.30				1'290.90	
3161.01	Miete Kopiergerät	3'286.65		4'000.00		5'126.90	
3170.00	Reisekosten und Spesen	1'822.30		500.00		722.90	
3170.01	Spesepauschale	1'200.00		1'200.00		1'200.00	
3170.02	Repräsentationskosten	157.90					
3181.09	Eingang abgeschriebener Forderungen	-494.70		-3'000.00		-3'071.75	
3199.00	Übriger Betriebsaufwand	428.28		800.00		557.33	
3419.00	Kursverluste Fremdwährungen			100.00		0.76	
3611.00	Entschädigungen an Kanton	129'282.95		133'400.00		122'706.75	
3630.00	Beiträge an Bund	200.00		200.00		200.00	
4210.00	Gebühren für Amtshandlungen		2'845.25		3'000.00		3'118.35
4210.07	Mahngebühren Steuern		69'748.75		58'800.00		74'859.83
4210.08	Mahngebühren übrige Amtshandlungen		2'789.00		2'500.00		3'272.95
4260.00	Rückerstattungen und Kostenbeteiligungen Dritter		483.79		1'000.00		474.19

## Erfolgsrechnung

1.1.2025 - 31.12.2025

Einwohnergemeinde

Erfolgsrechnung		Rechnung 2025	Budget 2025	Rechnung 2024
	Aufwand	Ertrag	Aufwand	Ertrag
4260.01	Rückerstattung Materielle Hilfe	6'806.85		
4260.10	Rückerstattungen Betriebskosten	44'160.10	48'000.00	46'254.85
4260.11	Sonstige Rückerstattungen	597.00	1'000.00	558.00
4270.03	Steuerbussen	74'701.70	93'000.00	103'860.30
4400.00	Zinsen flüssige Mittel		3'000.00	1'941.60
4419.00	Übrige realisierte Gewinne aus FV	8.89		0.24
4611.00	Entschädigung vom Kanton			300.00
4612.00	Entschädigung von Gemeinden	123.95	100.00	122.80
4612.01	Verwaltungsentschädigung eigene Betriebe	63'800.00	63'500.00	63'700.00
4612.02	Verwaltungsentschädigung Ortsbürgergemeinde	12'500.00	12'500.00	12'500.00
4612.03	Bezugsentschädigung Kirchen	48'753.15	44'000.00	48'485.40
<b>022</b>	<b>Allgemeine Dienste, übrige</b>	<b>2'874'538.66</b>	<b>2'888'800.00</b>	<b>2'137'899.35</b>
	Nettoergebnis	2'642'219.06	2'596'500.00	2'484'181.07
<b>0220</b>	<b>Allgemeine Dienste</b>	<b>747'984.06</b>	<b>780'500.00</b>	<b>4'798.10</b>
<b>0220</b>	<b>Allgemeine Dienste, übrige</b>	<b>747'984.06</b>	<b>780'500.00</b>	<b>4'798.10</b>
3000.00	Sitzungs- und Taggelder Kommissionen	1'382.50		1'642.50
3010.00	Löhne	278'328.26	328'700.00	225'313.90
3050.00	AG-Beiträge AHV, IV, EO, ALV, VK	18'569.96	21'100.00	15'123.25
3052.00	AG-Beiträge Pensionskassen	19'246.31	24'200.00	18'546.30
3053.00	AG-Beiträge Unfallversicherungen	-26.64	100.00	445.00
3054.00	AG-Beiträge Familienausgleichskasse	3'917.14	4'700.00	3'223.25
3055.00	AG-Beiträge Krankentaggeldversicherung	2'461.50	1'800.00	1'608.40
3090.00	Aus- und Weiterbildung	8'289.15	16'000.00	10'077.80
3091.00	Personalwerbung	678.35	9'000.00	12'988.25
3099.00	Übriger Personalaufwand	11'273.55	-300.00	2'295.00
3100.00	Büromaterial	4'476.45	6'000.00	5'084.05
3100.02	ICT-Verbrauchsmaterial	181.45	1'000.00	141.85
3101.00	Betriebs-, Verbrauchsmaterial		200.00	1'627.75
3102.00	Drucksachen, Publikationen	3'282.60	8'000.00	5'622.30
3103.00	Fachliteratur, Zeitschriften	494.10	500.00	479.10
3111.00	Anschaffung Maschinen/Geräte/Fahrzeuge		500.00	
3113.00	Anschaffung Hardware	1'914.20		1'824.80
3118.01	Anschaffung Software/Lizenzen	60.00	6'000.00	6'070.90
3130.00	Dienstleistungen Dritter	9'474.75	15'400.00	22'208.35
3130.01	Telefon- und Internetgebühren	13'776.45	18'000.00	19'288.50
3130.02	Portokosten	34'656.83	27'000.00	44'174.59
3130.03	Mitglieder- und Verbandsbeiträge			150.00
3132.00	Honorare externe Berater, Gutachter, Fachexperten		5'000.00	
3133.00	ICT-Nutzungsaufwand	21'957.10	12'000.00	5'835.40
3133.01	ICT-Rechenzentrum	207'025.25	183'000.00	195'415.40
3134.00	Sachversicherungsprämien	14'745.45	24'300.00	33'284.50
3151.00	Unterhalt Maschinen/Geräte/Fahrzeuge	2'053.85	2'000.00	2'215.40
3153.00	Unterhalt ICT-Hardware	454.15		
3158.01	Unterhalt von Software/Lizenzen	81'078.45	57'300.00	143'234.93
3161.01	Miete Kopiergerät	283.55	1'200.00	
3169.00	Übrige Mieten und Benützunggebühren	120.00		120.00
3170.00	Reisekosten und Spesen	3'719.45	500.00	2'527.15

## Erfolgsrechnung

1.1.2025 - 31.12.2025

Einwohnergemeinde

Erfolgsrechnung		Rechnung 2025	Budget 2025	Rechnung 2024
	Aufwand	Ertrag	Aufwand	Ertrag
3170.01	Spesenpauschale	1'500.00	1'600.00	1'560.00
3181.00	Tatsächliche Forderungsverluste	45.40		230.00
3181.09	Eingang abgeschriebener Forderungen	-136.50		-200.00
3300.40	Planmässige Abschreibungen Hochbauten	4'701.00	4'700.00	4'701.00
3910.00	Interne Verrechnung Dienstleistungen		1'000.00	
4250.00	Verkäufe			300.00
4260.00	Rückerstattungen und Kostenbeteiligungen Dritter	2'690.25		6'000.00
4611.00	Entschädigung vom Kanton	180.00		4'498.10
<b>0221</b>	<b>Abteilung Zentrale Dienste</b>	<b>606'910.17</b>	<b>580'200.00</b>	<b>588'917.25</b>
<b>0221</b>	<b>Abteilung Zentrale Dienste</b>	<b>606'910.17</b>	<b>580'200.00</b>	<b>588'917.25</b>
3000.00	Sitzungs- und Taggelder Kommissionen	2'990.00	2'800.00	3'732.50
3010.00	Löhne	463'871.35	448'200.00	417'855.60
3010.09	Erstattung von Lohn	-5'345.90		-8'067.80
3050.00	AG-Beiträge AHV, IV, EO, ALV, VK	29'590.62	28'900.00	25'943.90
3052.00	AG-Beiträge Pensionskassen	43'601.19	43'400.00	39'645.55
3053.00	AG-Beiträge Unfallversicherungen	542.35	600.00	709.55
3054.00	AG-Beiträge Familienausgleichskasse	6'743.09	6'600.00	5'547.05
3055.00	AG-Beiträge Krankentaggeldversicherung	2'847.54	2'200.00	2'540.55
3090.00	Aus- und Weiterbildung	1'780.00		1'1513.50
3099.00	Übriger Personalaufwand	4'598.05	3'300.00	2'759.05
3100.00	Büromaterial	537.95	2'000.00	2'133.60
3100.02	ICT-Verbrauchsmaterial	115.60		
3101.00	Betriebs-, Verbrauchsmaterial			110.95
3102.00	Drucksachen, Publikationen	2'604.70	3'500.00	5'561.95
3103.00	Fachliteratur, Zeitschriften		400.00	155.65
3106.00	Medizinisches Material		200.00	
3110.00	Anschaffung Mobilien		1'000.00	15'030.20
3111.00	Anschaffung Maschinen/Geräte/Fahrzeuge	14'390.60	7'500.00	4'320.60
3113.00	Anschaffung Hardware	1'058.30		6'727.85
3118.01	Anschaffung Software/Lizenzen	139.45	1'000.00	6'877.00
3130.00	Dienstleistungen Dritter	7'738.50	7'000.00	20'477.05
3130.03	Mitglieder- und Verbandsbeiträge	200.00	200.00	200.00
3132.00	Honorare externe Berater, Gutachter, Fachexperten		3'000.00	611.65
3133.00	ICT-Nutzungsaufwand	5'172.70		2'626.60
3137.00	Steuern und Abgaben			252.00
3150.00	Unterhalt Mobilien	4'651.55		
3151.00	Unterhalt Maschinen/Geräte/Fahrzeuge	602.25	1'500.00	249.30
3158.01	Unterhalt von Software/Lizenzen	9'179.65	12'000.00	9'129.25
3161.01	Miete Kopiergerät	4'467.65	1'200.00	6'977.95
3161.02	Miete Frankiermaschine	1'803.10	1'700.00	1'803.10
3170.00	Reisekosten und Spesen	1'449.70	800.00	276.50
3170.01	Spesenpauschale	1'500.00	1'200.00	1'200.00
3181.00	Tatsächliche Forderungsverluste	80.18		2'016.60
4210.00	Gebühren für Amtshandlungen		35'000.00	19'795.65
4210.06	Gebühren Einbürgerungen	17'891.80	20'000.00	7'350.00
4260.00	Rückerstattungen und Kostenbeteiligungen Dritter	1'529.90	500.00	240.00
4637.01	Mitgliederbeiträge			-134.05

## Erfolgsrechnung

1.1.2025 - 31.12.2025

Einwohnergemeinde

Erfolgsrechnung		Rechnung 2025		Budget 2025		Rechnung 2024	
		Aufwand	Ertrag	Aufwand	Ertrag	Aufwand	Ertrag
<b>0222</b>	<b>Abteilung Bau Planung Umwelt</b>	<b>893'454.00</b>	<b>171'219.05</b>	<b>957'200.00</b>	<b>230'800.00</b>	<b>746'020.00</b>	<b>181'739.65</b>
<b>0222</b>	<b>Abteilung Bau Planung Umwelt</b>	<b>893'454.00</b>	<b>171'219.05</b>	<b>957'200.00</b>	<b>230'800.00</b>	<b>746'020.00</b>	<b>181'739.65</b>
3000.00	Sitzungs- und Taggelder Kommissionen	700.00				1'337.50	
3010.00	Löhne	646'446.25		706'400.00		548'815.25	
3010.09	Erstattung von Lohn	-22'977.25				-74'165.00	
3049.00	Übrige Zulagen	874.95		2'000.00		623.10	
3050.00	AG-Beiträge AHV, IV, EO, ALV, VK	39'813.35		45'400.00		30'229.00	
3052.00	AG-Beiträge Pensionskassen	68'864.35		80'300.00		47'180.45	
3053.00	AG-Beiträge Unfallversicherungen	1'198.85		900.00		781.55	
3054.00	AG-Beiträge Familienausgleichskasse	9'073.35		10'200.00		6'423.20	
3055.00	AG-Beiträge Krankentaggeldversicherung	4'002.95		3'600.00		3'492.15	
3090.00	Aus- und Weiterbildung	1'395.00		16'000.00		7'960.00	
3091.00	Personalwerbung			500.00			
3099.00	Übriger Personalaufwand	5'329.65		5'100.00		4'683.90	
3100.00	Büromaterial	199.45		1'700.00		792.80	
3102.00	Drucksachen, Publikationen	5'701.80		8'000.00		5'004.75	
3103.00	Fachliteratur, Zeitschriften	1'466.00		2'000.00		1'156.50	
3113.00	Anschaffung Hardware	970.90		2'600.00		332.70	
3130.00	Dienstleistungen Dritter	59'386.50		500.00		57'992.80	
3130.01	Telefon- und Internetgebühren	174.70		600.00		182.45	
3130.03	Mitglieder- und Verbandsbeiträge	60.00		1'200.00		60.00	
3132.00	Honorare externe Berater, Gutachter, Fachexperten	62'880.10		62'000.00		91'107.30	
3133.00	ICT-Nutzungsaufwand			1'200.00			
3158.01	Unterhalt von Software/Lizenzen	851.30		1'000.00		4'866.65	
3161.01	Miete Kopiergerät	1'438.40		500.00		2'354.35	
3170.00	Reisekosten und Spesen	3'633.00		4'300.00		3'668.60	
3170.01	Spesenpauschale	1'900.00		1'200.00		1'140.00	
3180.00	Wertberichtigung auf Forderungen (Erhöhung Delkreder)	316.00					
3181.09	Eingang abgeschriebener Forderungen	-245.60					
4210.00	Gebühren für Amtshandlungen		30.00				235.00
4210.01	Baubewilligungsgebühren		87'469.05		140'000.00		100'261.25
4240.00	Benützungsgebühren und Dienstleistungen						-1'696.25
4260.00	Rückerstattungen und Kostenbeteiligungen Dritter		2'520.00		8'000.00		2'339.65
4270.02	Baupolizeibussen		1'000.00		3'000.00		1'600.00
4612.00	Entschädigung von Gemeinden		80'200.00		79'800.00		79'000.00
<b>0223</b>	<b>Informatik</b>	<b>31'968.15</b>					
<b>0223</b>	<b>Informatik</b>	<b>31'968.15</b>					
3100.00	Büromaterial	62.00					
3118.01	Anschaffung Software/Lizenzen	13'625.05					
3130.01	Telefon- und Internetgebühren	789.85					
3130.03	Mitglieder- und Verbandsbeiträge	150.00					
3153.00	Unterhalt ICT-Hardware	11'968.70					
3158.01	Unterhalt von Software/Lizenzen	5'372.55					
<b>0224</b>	<b>Abteilung Infrastruktur und Sicherheit</b>	<b>594'222.28</b>	<b>298.60</b>	<b>570'900.00</b>		<b>582'533.55</b>	
<b>0224</b>	<b>Abteilung Infrastruktur und Sicherheit</b>	<b>594'222.28</b>	<b>298.60</b>	<b>570'900.00</b>		<b>582'533.55</b>	

## Erfolgsrechnung

1.1.2025 - 31.12.2025

Einwohnergemeinde

Erfolgsrechnung		Rechnung 2025		Budget 2025		Rechnung 2024	
		Aufwand	Ertrag	Aufwand	Ertrag	Aufwand	Ertrag
3010.00	Löhne	487'372.20		442'500.00		475'373.09	
3010.09	Erstattung von Lohn	-1'541.70					
3050.00	AG-Beiträge AHV, IV, EO, ALV, VK	31'134.64		28'500.00		30'873.52	
3052.00	AG-Beiträge Pensionskassen	54'068.26		51'200.00		53'808.83	
3053.00	AG-Beiträge Unfallversicherungen	594.59		600.00		-1'020.31	
3054.00	AG-Beiträge Familienausgleichskasse	7'093.11		6'400.00		7'087.58	
3055.00	AG-Beiträge Krankentaggeldversicherung	3'128.38		2'300.00		3'573.64	
3090.00	Aus- und Weiterbildung	900.00		5'000.00		900.00	
3091.00	Personalwerbung	378.35		1'000.00			
3099.00	Übriger Personalaufwand	2'204.30		2'700.00		3'361.75	
3100.00	Büromaterial	152.40		500.00		523.50	
3102.00	Drucksachen, Publikationen	174.90					
3103.00	Fachliteratur, Zeitschriften			500.00			
3111.00	Anschaffung Maschinen/Geräte/Fahrzeuge	169.60		500.00			
3113.00	Anschaffung Hardware					570.80	
3130.00	Dienstleistungen Dritter			20'000.00			
3130.01	Telefon- und Internetgebühren	1'092.55				75.45	
3130.03	Mitglieder- und Verbandsbeiträge	1'067.00		1'100.00		1'067.00	
3132.00	Honorare externe Berater, Gutachter, Fachexperten			1'000.00		4'265.20	
3150.00	Unterhalt Mobilien			500.00			
3158.01	Unterhalt von Software/Lizenzen	4'057.95		4'000.00			
3161.01	Miete Kopiergerät			500.00			
3170.00	Reisekosten und Spesen	555.75		900.00		153.50	
3170.01	Spesenpauschale	1'620.00		1'200.00		1'920.00	
4240.18	Schadenvergütungen von Dritten		298.60				
<b>029</b>	<b>Verwaltungsliegenschaften, übriges</b>	<b>329'164.05</b>	<b>35'730.15</b>	<b>760'600.00</b>	<b>35'600.00</b>	<b>337'100.15</b>	<b>48'122.55</b>
	Nettoergebnis		293'433.90		725'000.00		288'977.60
<b>0290</b>	<b>Verwaltungsliegenschaften, übriges</b>	<b>329'164.05</b>	<b>35'730.15</b>	<b>760'600.00</b>	<b>35'600.00</b>	<b>337'100.15</b>	<b>48'122.55</b>
<b>0290</b>	<b>Verwaltungsliegenschaften, übriges</b>	<b>329'164.05</b>	<b>35'730.15</b>	<b>760'600.00</b>	<b>35'600.00</b>	<b>337'100.15</b>	<b>48'122.55</b>
3010.00	Löhne	48'299.65		51'800.00		43'486.50	
3010.01	Löhne Reinigungspersonal	24'308.65		32'500.00		20'938.00	
3049.00	Übrige Zulagen	642.40		1'800.00		1'106.70	
3050.00	AG-Beiträge AHV, IV, EO, ALV, VK	4'874.35		5'400.00		4'157.60	
3052.00	AG-Beiträge Pensionskassen	5'973.45		6'000.00		4'417.80	
3053.00	AG-Beiträge Unfallversicherungen	92.95		1'000.00		102.90	
3054.00	AG-Beiträge Familienausgleichskasse	1'105.10		1'300.00		903.95	
3055.00	AG-Beiträge Krankentaggeldversicherung	487.15		500.00		406.25	
3090.00	Aus- und Weiterbildung	1'200.00		3'600.00			
3099.00	Übriger Personalaufwand	293.75		500.00		287.15	
3100.00	Büromaterial			300.00			
3101.00	Betriebs-, Verbrauchsmaterial	11'969.15		13'900.00		7'407.10	
3102.00	Drucksachen, Publikationen			500.00			
3110.00	Anschaffung Mobilien	2'399.00				3'141.55	
3111.00	Anschaffung Maschinen/Geräte/Fahrzeuge	1'526.35		1'800.00			
3120.00	Ver- und Entsorgung	89'247.60		109'100.00		108'976.00	
3130.00	Dienstleistungen Dritter	478.30				329.70	
3134.00	Sachversicherungsprämien	12'334.00		16'800.00		13'373.50	

## Erfolgsrechnung

1.1.2025 - 31.12.2025

Einwohnergemeinde

Erfolgsrechnung		Rechnung 2025		Budget 2025		Rechnung 2024	
		Aufwand	Ertrag	Aufwand	Ertrag	Aufwand	Ertrag
3140.00	Unterhalt an Grundstücken	3'402.00		4'200.00			
3144.00	Unterhalt Hochbauten	28'059.00		41'300.00		33'923.15	
3150.00	Unterhalt Mobilien	129.70		1'000.00		85.40	
3151.00	Unterhalt Maschinen/Geräte/Fahrzeuge			500.00			
3170.00	Reisekosten und Spesen			300.00		20.00	
3170.01	Spesepauschale	36.00				162.00	
3300.30	Planmässige Abschreibungen Tiefbauten	604.00		600.00		604.00	
3300.40	Planmässige Abschreibungen Hochbauten	50'724.00		402'700.00		50'724.00	
3300.60	Planmässige Abschreibungen Mobilien VV	21'432.00		21'500.00		21'432.00	
3320.90	Planmässige Abschreibungen übrige immaterielle Anlagen	17'996.00		18'000.00		17'996.00	
3910.03	Interne Verrechnung Werkhof	1'549.50		23'700.00		3'118.90	
4240.00	Benützungsgebühren und Dienstleistungen		2'900.00		2'500.00		5'135.00
4240.18	Schadenvergütungen von Dritten		2'900.00		2'500.00		15'160.45
4260.00	Rückerstattungen und Kostenbeteiligungen Dritter		5'879.60		7'800.00		8'462.60
4470.00	Pacht-/Miet-/Baurechtszins Liegenschaften VV		18'450.55		17'200.00		14'064.50
4470.01	Pachtzins Fussballplatz Längacker		2'000.00		2'000.00		2'000.00
4472.00	Benützung Liegenschaften VV		3'600.00		3'600.00		3'300.00
<b>1</b>	<b>ÖFFENTLICHE ORDNUNG + SICHERHEIT, VERTEIDIGUNG</b>	<b>1'926'610.10</b>	<b>766'451.75</b>	<b>2'074'000.00</b>	<b>657'600.00</b>	<b>2'421'194.29</b>	<b>936'880.55</b>
	Nettoergebnis		1'160'158.35		1'416'400.00		1'484'313.74
<b>11</b>	<b>Öffentliche Sicherheit</b>	<b>375'211.00</b>	<b>27'346.40</b>	<b>470'000.00</b>	<b>36'000.00</b>	<b>446'776.25</b>	<b>23'674.55</b>
	Nettoergebnis		347'864.60		434'000.00		423'101.70
<b>111</b>	<b>Polizei</b>	<b>375'211.00</b>	<b>27'346.40</b>	<b>470'000.00</b>	<b>36'000.00</b>	<b>446'776.25</b>	<b>23'674.55</b>
	Nettoergebnis		347'864.60		434'000.00		423'101.70
<b>1110</b>	<b>Polizei</b>	<b>375'211.00</b>	<b>27'346.40</b>	<b>470'000.00</b>	<b>36'000.00</b>	<b>446'776.25</b>	<b>23'674.55</b>
<b>1110</b>	<b>Polizei</b>	<b>375'211.00</b>	<b>27'346.40</b>	<b>470'000.00</b>	<b>36'000.00</b>	<b>446'776.25</b>	<b>23'674.55</b>
3612.01	Entschädigung Regionalpolizei	375'211.00		470'000.00		446'276.25	
3637.00	Beiträge an Private					500.00	
4270.00	Bussen Stadtrat				1'000.00		
4270.04	Parkbussen		27'346.40		35'000.00		23'674.55
<b>14</b>	<b>Allgemeines Rechtswesen</b>	<b>850'428.88</b>	<b>184'951.40</b>	<b>902'000.00</b>	<b>228'300.00</b>	<b>1'055'233.64</b>	<b>361'100.85</b>
	Nettoergebnis		665'477.48		673'700.00		694'132.79
<b>140</b>	<b>Allgemeines Rechtswesen</b>	<b>850'428.88</b>	<b>184'951.40</b>	<b>902'000.00</b>	<b>228'300.00</b>	<b>1'055'233.64</b>	<b>361'100.85</b>
	Nettoergebnis		665'477.48		673'700.00		694'132.79
<b>1400</b>	<b>Allgemeines Rechtswesen</b>	<b>850'428.88</b>	<b>184'951.40</b>	<b>902'000.00</b>	<b>228'300.00</b>	<b>966'996.89</b>	<b>272'902.60</b>
<b>1400</b>	<b>Allgemeines Rechtswesen</b>	<b>850'428.88</b>	<b>184'951.40</b>	<b>902'000.00</b>	<b>228'300.00</b>	<b>966'996.89</b>	<b>272'902.60</b>
3000.00	Sitzungs- und Taggelder Kommissionen		2'427.50			1'877.50	
3010.00	Löhne	287'139.80		277'400.00		295'073.25	
3010.09	Erstattung von Lohn					-6'923.70	
3050.00	AG-Beiträge AHV, IV, EO, ALV, VK	18'313.93		17'800.00		19'030.25	
3052.00	AG-Beiträge Pensionskassen	21'871.26		22'900.00		24'336.70	
3053.00	AG-Beiträge Unfallversicherungen	350.70		400.00		507.65	

## Erfolgsrechnung

1.1.2025 - 31.12.2025

Einwohnergemeinde

Erfolgsrechnung		Rechnung 2025		Budget 2025		Rechnung 2024	
		Aufwand	Ertrag	Aufwand	Ertrag	Aufwand	Ertrag
3054.00	AG-Beiträge Familienausgleichskasse	4'172.41		4'000.00		4'073.10	
3055.00	AG-Beiträge Krankentaggeldversicherung	1'838.86		1'400.00		1'858.70	
3090.00	Aus- und Weiterbildung	950.00		10'000.00		2'920.00	
3099.00	Übriger Personalaufwand	1'295.70		2'000.00		3'298.35	
3100.00	Büromaterial	134.05		1'000.00		803.05	
3102.00	Drucksachen, Publikationen					112.40	
3103.00	Fachliteratur, Zeitschriften	153.90					
3111.00	Anschaffung Maschinen/Geräte/Fahrzeuge	39.25		500.00		57.90	
3113.00	Anschaffung Hardware			1'000.00		1'814.20	
3130.00	Dienstleistungen Dritter	23'752.15		24'300.00		23'666.75	
3130.03	Mitglieder- und Verbandsbeiträge	600.00		300.00		400.00	
3130.07	Gebühren Dokumente Einwohner					791.60	
3132.00	Honorare externe Berater, Gutachter, Fachexperten	4'613.30		15'000.00		4'126.35	
3158.01	Unterhalt von Software/Lizenzen	7'014.85					
3170.00	Reisekosten und Spesen	532.10		500.00		341.30	
3180.00	Wertberichtigung auf Forderungen (Erhöhung Delkreder)	21.70				-3'314.00	
3181.00	Tatsächliche Forderungsverluste	1'943.17				501.60	
3181.09	Eingang abgeschriebener Forderungen	-107.20				-400.45	
3601.01	Gebühren Pass- und Patentamt	7'560.00		10'000.00		7'877.40	
3611.02	Gebühren Migrationsamt	111'176.65		150'000.00		123'496.50	
3612.00	Entschädigung an Gemeinden	46'906.85		51'200.00			
3612.02	Kostenanteil Regionaler Zivilstandskreis					34'701.70	
3632.00	Beiträge an Gemeinden u. Gemeindeverbände					22'240.00	
3910.05	Interne Verrechnung Kindes- und Erwachsenenschutzdienst (KESD)	307'727.95		312'300.00		403'728.79	
4120.01	Konzessionsgebühr		2'000.00		2'000.00		
4210.00	Gebühren für Amtshandlungen		8'050.00		7'500.00		7'810.00
4210.01	Baubewilligungsgebühren						2'000.00
4210.04	Gebühren Betreuungswesen		2'459.30		13'800.00		71'125.10
4210.05	Gebühren Einwohnerdienste		172'242.10		200'000.00		191'936.40
4270.00	Bussen Stadtrat		200.00		5'000.00		
4290.00	Übrige Entgelte						31.10
<b>1406</b>	<b>Regionales Zivilstandsamt</b>					<b>88'236.75</b>	<b>88'198.25</b>
<b>1406</b>	<b>Zivilstandsamt Aarburg-Oftringen</b>					<b>88'236.75</b>	<b>88'198.25</b>
3130.00	Dienstleistungen Dritter					88'236.75	
4612.00	Entschädigung von Gemeinden						88'198.25
<b>15</b>	<b>Feuerwehr</b>	<b>422'001.37</b>	<b>358'786.20</b>	<b>483'000.00</b>	<b>350'800.00</b>	<b>419'248.15</b>	<b>346'288.80</b>
	Nettoergebnis		63'215.17		132'200.00		72'959.35
<b>150</b>	<b>Feuerwehr</b>	<b>422'001.37</b>	<b>358'786.20</b>	<b>483'000.00</b>	<b>350'800.00</b>	<b>419'248.15</b>	<b>346'288.80</b>
	Nettoergebnis		63'215.17		132'200.00		72'959.35
<b>1500</b>	<b>Feuerwehr</b>	<b>422'001.37</b>	<b>358'786.20</b>	<b>483'000.00</b>	<b>350'800.00</b>	<b>419'248.15</b>	<b>346'288.80</b>
<b>1500</b>	<b>Feuerwehr</b>	<b>422'001.37</b>	<b>358'786.20</b>	<b>483'000.00</b>	<b>350'800.00</b>	<b>419'248.15</b>	<b>346'288.80</b>
3000.00	Sitzungs- und Taggelder Kommissionen		800.00		2'000.00		900.00
3010.02	Besoldung Feuerwehrstab	21'060.00		24'000.00		20'730.00	
3010.03	Sold Feuerwehrkorps	154'985.60		149'500.00		145'792.75	

## Erfolgsrechnung

1.1.2025 - 31.12.2025

Einwohnergemeinde

Erfolgsrechnung		Rechnung 2025		Budget 2025		Rechnung 2024	
		Aufwand	Ertrag	Aufwand	Ertrag	Aufwand	Ertrag
3050.00	AG-Beiträge AHV, IV, EO, ALV, VK	973.70		900.00		603.85	
3053.00	AG-Beiträge Unfallversicherungen	504.00		600.00		567.00	
3054.00	AG-Beiträge Familienausgleichskasse	218.50		200.00		135.45	
3090.00	Aus- und Weiterbildung	9'064.30		13'000.00		280.00	
3099.00	Übriger Personalaufwand	2'305.25		2'200.00		4'031.80	
3100.00	Büromaterial	257.05		500.00		675.15	
3101.00	Betriebs-, Verbrauchsmaterial	7'855.92		10'000.00		8'841.40	
3102.00	Drucksachen, Publikationen			500.00		637.45	
3103.00	Fachliteratur, Zeitschriften	1'050.00		1'400.00		1'125.00	
3106.00	Medizinisches Material	2'070.00		1'500.00		677.30	
3110.00	Anschaffung Mobilien	13'718.65		9'300.00		16'377.70	
3111.00	Anschaffung Maschinen/Geräte/Fahrzeuge	30'123.15		35'300.00		23'160.85	
3112.00	Anschaffung Kleider/Wäsche	3'101.00		34'300.00		7'066.65	
3120.00	Ver- und Entsorgung	677.45		3'000.00		1'634.15	
3130.00	Dienstleistungen Dritter	12'893.15		13'000.00		20'615.20	
3130.01	Telefon- und Internetgebühren	2'828.50		3'000.00		3'029.50	
3130.03	Mitglieder- und Verbandsbeiträge	4'959.75		5'500.00		4'956.60	
3134.00	Sachversicherungsprämien	7'474.80		6'400.00		6'784.40	
3144.00	Unterhalt Hochbauten	1'842.30		17'300.00		2'019.20	
3151.00	Unterhalt Maschinen/Geräte/Fahrzeuge	13'991.00		16'000.00		22'021.40	
3158.01	Unterhalt von Software/Lizenzen	3'680.55		3'400.00		3'401.75	
3170.00	Reisekosten und Spesen	10'950.20		16'500.00		11'052.70	
3180.00	Wertberichtigung auf Forderungen (Erhöhung Delkrede)	1'908.75					
3181.00	Tatsächliche Forderungsverluste	6'594.65		2'000.00		4'522.80	
3181.09	Eingang abgeschriebener Forderungen	-1'450.35				-549.40	
3300.40	Planmässige Abschreibungen Hochbauten	1'943.00		2'000.00		1'943.00	
3300.60	Planmässige Abschreibungen Mobilien VV	21'847.00		21'400.00		21'847.00	
3611.04	Kosten Alarmzentrale (KFA)	4'320.00		6'800.00		4'914.00	
3612.08	Hydrantenentschädigung	79'453.50		81'500.00		79'453.50	
4200.02	Feuerwehrrpicht-Ersatzabgabe		331'328.55		316'000.00		324'752.95
4240.00	Benützungsgebühren und Dienstleistungen		14'503.75		15'000.00		7'500.00
4260.00	Rückerstattungen und Kostenbeteiligungen Dritter		2'461.40		500.00		985.85
4611.04	Vergütungen AGV Kurswesen				4'000.00		
4631.01	Kantonsbeitrag AGV		10'492.50		15'300.00		13'050.00
<b>16</b>	<b>Verteidigung</b>	<b>278'968.85</b>	<b>195'367.75</b>	<b>219'000.00</b>	<b>42'500.00</b>	<b>499'936.25</b>	<b>205'816.35</b>
	Nettoergebnis		83'601.10		176'500.00		294'119.90
<b>161</b>	<b>Militärische Verteidigung</b>	<b>111'667.80</b>	<b>78'817.75</b>	<b>64'100.00</b>	<b>42'500.00</b>	<b>159'923.50</b>	<b>124'109.85</b>
	Nettoergebnis		32'850.05		21'600.00		35'813.65
<b>1610</b>	<b>Militärische Verteidigung</b>	<b>72'694.75</b>	<b>39'844.70</b>	<b>44'300.00</b>	<b>22'700.00</b>	<b>86'942.60</b>	<b>51'128.95</b>
<b>1610</b>	<b>Militärische Verteidigung</b>	<b>72'694.75</b>	<b>39'844.70</b>	<b>44'300.00</b>	<b>22'700.00</b>	<b>86'942.60</b>	<b>51'128.95</b>
3101.00	Betriebs-, Verbrauchsmaterial			1'000.00			
3103.00	Fachliteratur, Zeitschriften			200.00		317.85	
3111.00	Anschaffung Maschinen/Geräte/Fahrzeuge			100.00			
3120.00	Ver- und Entsorgung	31'938.40		22'000.00		28'890.90	
3130.01	Telefon- und Internetgebühren	306.50		400.00		336.35	
3144.00	Unterhalt Hochbauten	14'408.00		500.00		17'858.45	

## Erfolgsrechnung

1.1.2025 - 31.12.2025

Einwohnergemeinde

Erfolgsrechnung		Rechnung 2025		Budget 2025		Rechnung 2024	
		Aufwand	Ertrag	Aufwand	Ertrag	Aufwand	Ertrag
3300.40	Planmässige Abschreibungen Hochbauten	9'353.00		9'400.00		9'353.00	
3612.06	Kostenanteil Regionale Schiessanlage	14'318.70		6'900.00		26'843.40	
3910.03	Interne Verrechnung Werkhof	2'370.15		3'800.00		3'342.65	
4260.00	Rückerstattungen und Kostenbeteiligungen Dritter		33'921.95		16'000.00		47'422.20
4470.00	Pacht-/Miet-/Baurechtszins Liegenschaften VV		1'275.25		1'200.00		1'266.75
4610.00	Entschädigungen vom Bund		2'447.50		5'500.00		2'440.00
4630.00	Beiträge vom Bund		2'200.00				
<b>1616</b>	<b>Regionale Schiessanlage</b>	<b>38'973.05</b>	<b>38'973.05</b>	<b>19'800.00</b>	<b>19'800.00</b>	<b>72'980.90</b>	<b>72'980.90</b>
<b>1616</b>	<b>Regionale Schiessanlage</b>	<b>38'973.05</b>	<b>38'973.05</b>	<b>19'800.00</b>	<b>19'800.00</b>	<b>72'980.90</b>	<b>72'980.90</b>
3000.00	Sitzungs- und Taggelder Kommissionen	375.00		500.00		300.00	
3101.00	Betriebs-, Verbrauchsmaterial	298.10		300.00		209.50	
3111.00	Anschaffung Maschinen/Geräte/Fahrzeuge	4'389.00		7'000.00			
3120.00	Ver- und Entsorgung	3'439.75		2'000.00		3'341.75	
3134.00	Sachversicherungsprämien	2'994.20		3'600.00		2'865.15	
3144.00	Unterhalt Hochbauten	26'361.70		5'700.00		66'264.50	
3150.00	Unterhalt Mobilien			200.00			
3151.00	Unterhalt Maschinen/Geräte/Fahrzeuge	1'115.30		500.00			
4240.00	Benützungsgebühren und Dienstleistungen		750.00		1'000.00		750.00
4612.00	Entschädigung von Gemeinden		38'223.05		18'800.00		72'230.90
<b>162</b>	<b>Zivile Verteidigung</b>	<b>167'301.05</b>	<b>116'550.00</b>	<b>154'900.00</b>		<b>340'012.75</b>	<b>81'706.50</b>
	Nettoergebnis		50'751.05		154'900.00		258'306.25
<b>1620</b>	<b>Zivilschutz</b>	<b>167'301.05</b>	<b>116'550.00</b>	<b>154'900.00</b>		<b>340'012.75</b>	<b>81'706.50</b>
<b>1620</b>	<b>Zivilschutz</b>	<b>167'301.05</b>	<b>116'550.00</b>	<b>154'900.00</b>		<b>340'012.75</b>	<b>81'706.50</b>
3111.00	Anschaffung Maschinen/Geräte/Fahrzeuge	-1'002.00				164'336.00	
3134.00	Sachversicherungsprämien	982.10		500.00		474.05	
3501.01	Einlagen Ersatzbeiträge Schutzraumbauten					12'282.25	
3612.13	Entschädigung ZSO Zofingen	163'220.95		149'800.00		158'820.45	
3636.00	Beiträge an private Organisationen	500.00		500.00		500.00	
3660.20	Planmässige Abschreibungen IR-Beiträge Gemeinden u. Gemeindeverbände	3'600.00		3'600.00		3'600.00	
3910.03	Interne Verrechnung Werkhof			500.00			
4200.01	Ersatzabgabe für Schutzraumbauten						81'706.50
4631.00	Beitrag Kanton		116'550.00				
<b>2</b>	<b>BILDUNG</b>	<b>10'412'257.27</b>	<b>558'288.70</b>	<b>10'506'600.00</b>	<b>546'200.00</b>	<b>10'102'473.85</b>	<b>574'218.80</b>
	Nettoergebnis		9'853'968.57		9'960'400.00		9'528'255.05
<b>21</b>	<b>Obligatorische Schule</b>	<b>9'248'692.17</b>	<b>497'731.20</b>	<b>9'480'400.00</b>	<b>506'200.00</b>	<b>9'041'369.55</b>	<b>505'915.80</b>
	Nettoergebnis		8'750'960.97		8'974'200.00		8'535'453.75
<b>211</b>	<b>Eingangsstufe</b>	<b>690'432.20</b>	<b>500.00</b>	<b>707'500.00</b>	<b>8'000.00</b>	<b>672'792.45</b>	
	Nettoergebnis		689'932.20		699'500.00		672'792.45
<b>2110</b>	<b>Kindergarten</b>	<b>690'432.20</b>	<b>500.00</b>	<b>707'500.00</b>	<b>8'000.00</b>	<b>672'792.45</b>	

## Erfolgsrechnung

1.1.2025 - 31.12.2025

Einwohnergemeinde

Erfolgsrechnung		Rechnung 2025		Budget 2025		Rechnung 2024	
		Aufwand	Ertrag	Aufwand	Ertrag	Aufwand	Ertrag
<b>2110</b>	<b>Kindergarten</b>	<b>690'432.20</b>	<b>500.00</b>	<b>707'500.00</b>	<b>8'000.00</b>	<b>672'792.45</b>	
3090.00	Aus- und Weiterbildung	523.00		3'000.00		719.00	
3100.00	Büromaterial	648.55		1'500.00		2'279.65	
3103.00	Fachliteratur, Zeitschriften			100.00			
3104.00	Lehrmittel	26'862.55		31'700.00		30'820.25	
3104.04	Textiles und Technisches Gestalten TTG (ab 01.01.21)	217.50					
3110.01	Anschaffung Schulmobiliar	5'359.65		7'000.00		13'889.10	
3130.01	Telefon- und Internetgebühren			2'000.00			
3170.00	Reisekosten und Spesen	499.80		2'000.00		677.85	
3170.04	Projekte	3'492.10		3'800.00		405.85	
3171.01	Schulreisen, Exkursionen, Sommerlager	1'811.80		3'800.00		1'565.40	
3631.03	Besoldungsanteil an Kanton	651'017.25		652'600.00		622'435.35	
4612.00	Entschädigung von Gemeinden				8'000.00		
4634.00	Beiträge von öffentlichen Unternehmungen		500.00				
<b>212</b>	<b>Primarstufe</b>	<b>2'193'037.40</b>	<b>27'906.70</b>	<b>2'319'300.00</b>	<b>30'300.00</b>	<b>2'137'054.45</b>	<b>39'924.50</b>
	Nettoergebnis		2'165'130.70		2'289'000.00		2'097'129.95
<b>2120</b>	<b>Primarstufe</b>	<b>2'193'037.40</b>	<b>27'906.70</b>	<b>2'319'300.00</b>	<b>30'300.00</b>	<b>2'137'054.45</b>	<b>39'924.50</b>
<b>2120</b>	<b>Primarstufe</b>	<b>2'193'037.40</b>	<b>27'906.70</b>	<b>2'319'300.00</b>	<b>30'300.00</b>	<b>2'137'054.45</b>	<b>39'924.50</b>
3010.00	Löhne					3'180.95	
3020.01	Löhne Aufgabenhilfe	20'204.95		18'900.00		20'467.70	
3050.00	AG-Beiträge AHV, IV, EO, ALV, VK	1'305.85		1'200.00		1'528.40	
3052.00	AG-Beiträge Pensionskassen					109.25	
3053.00	AG-Beiträge Unfallversicherungen	24.80				30.05	
3054.00	AG-Beiträge Familienausgleichskasse	292.90		300.00		343.05	
3055.00	AG-Beiträge Krankentaggeldversicherung	129.20		100.00		149.15	
3090.00	Aus- und Weiterbildung	1'884.70		5'000.00		4'170.00	
3099.00	Übriger Personalaufwand					105.00	
3100.00	Büromaterial	10'478.00		11'000.00		17'951.50	
3100.02	ICT-Verbrauchsmaterial	179.65					
3102.00	Drucksachen, Publikationen			5'000.00		751.25	
3104.00	Lehrmittel	129'749.85		130'000.00		124'916.60	
3104.04	Textiles und Technisches Gestalten TTG (ab 01.01.21)	37'670.85		45'000.00		39'537.15	
3110.00	Anschaffung Mobilien	716.80					
3110.01	Anschaffung Schulmobiliar	1'695.95		6'800.00		15'518.95	
3111.00	Anschaffung Maschinen/Geräte/Fahrzeuge	300.00		300.00		1'638.25	
3111.04	Anschaffung Maschinen/Geräte TTG (ab 01.01.21)	3'950.00		3'000.00		6'788.70	
3130.00	Dienstleistungen Dritter	410.00				50.00	
3151.00	Unterhalt Maschinen/Geräte/Fahrzeuge	1'659.00		2'000.00		209.00	
3151.04	Unterhalt Geräte TTG (ab 01.01.21)			4'500.00		3'465.25	
3170.00	Reisekosten und Spesen	2'055.70		2'000.00		2'668.60	
3170.04	Projekte	14'056.85		12'000.00		10'112.70	
3171.01	Schulreisen, Exkursionen, Sommerlager	1'865.00				925.70	
3180.00	Wertberichtigung auf Forderungen (Erhöhung Delkreder)	-180.00				-23.15	
3181.00	Tatsächliche Forderungsverluste	540.00				150.00	
3181.09	Eingang abgeschriebener Forderungen					-10.40	
3612.00	Entschädigung an Gemeinden					-10.40	
3631.03	Besoldungsanteil an Kanton	1'964'047.35		2'072'200.00		1'882'320.80	

## Erfolgsrechnung

1.1.2025 - 31.12.2025

Einwohnergemeinde

Erfolgsrechnung		Rechnung 2025		Budget 2025		Rechnung 2024	
		Aufwand	Ertrag	Aufwand	Ertrag	Aufwand	Ertrag
4231.02	Elternbeiträge Aufgabenhilfe		13'531.50		11'800.00		15'613.00
4502.00	Entnahme aus Stiftungen des FK				3'000.00		
4612.00	Entschädigung von Gemeinden		13'750.00		11'000.00		16'500.00
4631.00	Beitrag Kanton		625.20		4'500.00		7'811.50
<b>213</b>	<b>Oberstufe</b>	<b>2'000'584.65</b>	<b>2'610.55</b>	<b>1'908'900.00</b>		<b>1'881'802.00</b>	
	Nettoergebnis		1'997'974.10		1'908'900.00		1'881'802.00
<b>2130</b>	<b>Oberstufe</b>	<b>2'000'584.65</b>	<b>2'610.55</b>	<b>1'908'900.00</b>		<b>1'881'802.00</b>	
<b>2130</b>	<b>Oberstufe</b>	<b>2'000'584.65</b>	<b>2'610.55</b>	<b>1'908'900.00</b>		<b>1'881'802.00</b>	
3090.00	Aus- und Weiterbildung	635.00		6'000.00		1'460.30	
3100.00	Büromaterial	6'532.60		10'000.00		11'168.80	
3100.02	ICT-Verbrauchsmaterial	298.35					
3102.00	Drucksachen, Publikationen			7'000.00		1'297.80	
3103.00	Fachliteratur, Zeitschriften					96.10	
3104.00	Lehrmittel	61'757.95		79'000.00		67'182.00	
3104.03	Lehrmittel Hauswirtschaft			1'000.00		490.30	
3104.04	Textiles und Technisches Gestalten TTG (ab 01.01.21)	22'109.60		22'000.00		10'127.90	
3105.00	Lebensmittel	11'745.05		13'000.00		11'409.45	
3110.01	Anschaffung Schulmobiliar	3'734.60		3'700.00			
3111.04	Anschaffung Maschinen/Geräte TTG (ab 01.01.21)	396.60		1'500.00		5'925.00	
3151.00	Unterhalt Maschinen/Geräte/Fahrzeuge			500.00			
3151.04	Unterhalt Geräte TTG (ab 01.01.21)	89.50		4'000.00		3'344.35	
3161.01	Miete Kopiergerät					1'178.35	
3170.00	Reisekosten und Spesen	2'422.00		5'500.00		703.05	
3170.04	Projekte	5'156.00		3'500.00		2'226.00	
3170.07	Schülertransportkosten	36'604.95		4'500.00			
3171.01	Schulreisen, Exkursionen, Sommerlager	515.80				1'677.00	
3502.00	Einlagen in Legate und Stiftungen des FK					8.25	
3612.09	Schulgelder an Gemeinden	523'234.00		431'400.00		443'118.00	
3631.03	Besoldungsanteil an Kanton	1'325'352.65		1'316'300.00		1'291'500.10	
3637.00	Beiträge an Private					28'889.25	
4260.11	Sonstige Rückerstattungen		110.55				
4631.00	Beitrag Kanton		2'500.00				
<b>214</b>	<b>Musikschulen</b>	<b>322'152.60</b>	<b>117'497.90</b>	<b>323'400.00</b>	<b>120'000.00</b>	<b>335'344.65</b>	<b>110'806.60</b>
	Nettoergebnis		204'654.70		203'400.00		224'538.05
<b>2140</b>	<b>Musikschulen</b>	<b>322'152.60</b>	<b>117'497.90</b>	<b>323'400.00</b>	<b>120'000.00</b>	<b>335'344.65</b>	<b>110'806.60</b>
<b>2140</b>	<b>Musikschulen</b>	<b>322'152.60</b>	<b>117'497.90</b>	<b>323'400.00</b>	<b>120'000.00</b>	<b>335'344.65</b>	<b>110'806.60</b>
3010.00	Löhne	24'894.25				26'872.95	
3020.00	Löhne der Lehrpersonen	250'695.85		275'000.00		258'078.65	
3050.00	AG-Beiträge AHV, IV, EO, ALV, VK	13'833.10		17'600.00		15'654.85	
3052.00	AG-Beiträge Pensionskassen	7'184.45		17'200.00		14'296.15	
3053.00	AG-Beiträge Unfallversicherungen	335.50		300.00		361.65	
3054.00	AG-Beiträge Familienausgleichskasse	3'214.65		4'000.00		3'601.95	
3055.00	AG-Beiträge Krankentaggeldversicherung	1'757.85		1'400.00		1'796.50	
3104.00	Lehrmittel	541.50		600.00		412.65	

## Erfolgsrechnung

1.1.2025 - 31.12.2025

Einwohnergemeinde

Erfolgsrechnung		Rechnung 2025		Budget 2025		Rechnung 2024	
		Aufwand	Ertrag	Aufwand	Ertrag	Aufwand	Ertrag
3111.00	Anschaffung Maschinen/Geräte/Fahrzeuge	1'700.00		1'500.00		2'623.40	
3130.00	Dienstleistungen Dritter	270.00					
3130.03	Mitglieder- und Verbandsbeiträge	1'315.00		1'300.00		1'315.00	
3151.00	Unterhalt Maschinen/Geräte/Fahrzeuge	5'315.45		4'500.00		4'800.90	
3180.00	Wertberichtigung auf Forderungen (Erhöhung Delkredere)	3'035.00				1'350.00	
3181.00	Tatsächliche Forderungsverluste	1'570.00					
3612.00	Entschädigung an Gemeinden	6'490.00				4'180.00	
4231.01	Elternbeiträge Musikschule		117'497.90		120'000.00		110'806.60
<b>217</b>	<b>Schulliegenschaften</b>	<b>2'780'268.20</b>	<b>339'092.05</b>	<b>2'858'400.00</b>	<b>337'900.00</b>	<b>2'785'764.20</b>	<b>352'584.70</b>
	Nettoergebnis		2'441'176.15		2'520'500.00		2'433'179.50
<b>2170</b>	<b>Schulliegenschaften</b>	<b>2'780'268.20</b>	<b>339'092.05</b>	<b>2'858'400.00</b>	<b>337'900.00</b>	<b>2'785'764.20</b>	<b>352'584.70</b>
<b>2170</b>	<b>Schulliegenschaften</b>	<b>2'780'268.20</b>	<b>339'092.05</b>	<b>2'858'400.00</b>	<b>337'900.00</b>	<b>2'785'764.20</b>	<b>352'584.70</b>
3000.00	Sitzungs- und Taggelder Kommissionen			500.00			
3010.00	Löhne	315'812.30		313'600.00		313'018.95	
3010.01	Löhne Reinigungspersonal	288'158.15		290'300.00		266'960.50	
3010.09	Erstattung von Lohn	-9'439.00				-2'502.00	
3049.00	Übrige Zulagen	1'084.85		5'500.00		4'816.00	
3050.00	AG-Beiträge AHV, IV, EO, ALV, VK	37'922.50		38'800.00		37'729.55	
3052.00	AG-Beiträge Pensionskassen	47'307.80		27'400.00		42'542.35	
3053.00	AG-Beiträge Unfallversicherungen	722.60		3'400.00		895.95	
3054.00	AG-Beiträge Familienausgleichskasse	8'575.95		8'800.00		8'251.90	
3055.00	AG-Beiträge Krankentaggeldversicherung	3'787.10		3'100.00		3'679.85	
3090.00	Aus- und Weiterbildung	3'494.75		4'000.00		3'784.00	
3091.00	Personalwerbung			1'000.00			
3099.00	Übriger Personalaufwand	2'416.45		4'900.00		3'697.05	
3100.00	Büromaterial			200.00			
3101.00	Betriebs-, Verbrauchsmaterial	41'268.50		50'000.00		43'552.70	
3106.00	Medizinisches Material			500.00			
3110.00	Anschaffung Mobilien					16'707.35	
3111.00	Anschaffung Maschinen/Geräte/Fahrzeuge	48'433.60		54'900.00		17'745.40	
3120.00	Ver- und Entsorgung	259'619.90		250'000.00		292'678.90	
3130.00	Dienstleistungen Dritter	19'502.40		34'500.00		23'555.60	
3130.01	Telefon- und Internetgebühren	128.40				187.25	
3130.03	Mitglieder- und Verbandsbeiträge	190.00		200.00		190.00	
3132.00	Honorare externe Berater, Gutachter, Fachexperten	13'191.10		15'000.00		102'456.10	
3134.00	Sachversicherungsprämien	43'515.50		55'400.00		42'466.05	
3137.00	Steuern und Abgaben	408.00		400.00		408.00	
3140.00	Unterhalt an Grundstücken	2'702.50		17'000.00		4'400.00	
3141.00	Unterhalt Strassen/Verkehrswege	7'760.00		9'000.00		9'450.15	
3144.00	Unterhalt Hochbauten	431'365.80		400'000.00		331'883.20	
3150.00	Unterhalt Mobilien					854.00	
3151.00	Unterhalt Maschinen/Geräte/Fahrzeuge	9'146.70		26'700.00		20'914.65	
3161.00	Mieten, Benützungskosten	3'235.40		2'300.00		8'974.75	
3170.00	Reisekosten und Spesen	1'163.50		1'800.00		800.40	
3170.01	Spesenpauschale	204.00		1'200.00		1'206.00	
3180.00	Wertberichtigung auf Forderungen (Erhöhung Delkredere)	900.00					
3181.00	Tatsächliche Forderungsverluste	120.00					

## Erfolgsrechnung

1.1.2025 - 31.12.2025

Einwohnergemeinde

Erfolgsrechnung		Rechnung 2025		Budget 2025		Rechnung 2024	
		Aufwand	Ertrag	Aufwand	Ertrag	Aufwand	Ertrag
3300.30	Planmässige Abschreibungen Tiefbauten	32'917.00		32'900.00		32'917.00	
3300.40	Planmässige Abschreibungen Hochbauten	1'061'116.00		1'066'200.00		1'061'122.00	
3300.60	Planmässige Abschreibungen Mobilien VV	31'476.75		31'500.00		31'478.00	
3910.03	Interne Verrechnung Werkhof	72'059.70		107'400.00		58'942.60	
4240.00	Benützungskosten und Dienstleistungen		99.00		1'200.00		522.30
4240.18	Schadenvergütungen von Dritten		11'186.65		5'000.00		3'964.70
4260.00	Rückerstattungen und Kostenbeteiligungen Dritter		4'826.20		9'000.00		2'011.30
4470.00	Pacht-/Miet-/Baurechtszins Liegenschaften VV		424.20		400.00		421.40
4472.00	Benützung Liegenschaften VV		28'556.00		17'000.00		34'040.00
4614.00	Entschädigungen öffentliche Unternehmungen				1'000.00		17'625.00
4910.01	Interne Verrechnung Löhne				8'600.00		
4910.02	Interne Verrechnung Soziallasten				1'700.00		
4920.00	Benützung Schulanlagen Anteil Kultur		84'000.00		84'000.00		84'000.00
4920.01	Benützung Schulanlagen Anteil Sport		210'000.00		210'000.00		210'000.00
<b>219</b>	<b>Obligatorische Schule, übriges</b>	<b>1'262'217.12</b>	<b>10'124.00</b>	<b>1'362'900.00</b>	<b>10'000.00</b>	<b>1'228'611.80</b>	<b>2'600.00</b>
	Nettoergebnis		1'252'093.12		1'352'900.00		1'226'011.80
<b>2190</b>	<b>Schulleitung und Schulverwaltung</b>	<b>545'290.25</b>	<b>914.00</b>	<b>563'500.00</b>		<b>453'543.95</b>	
<b>2190</b>	<b>Schulleitung und Schulverwaltung</b>	<b>545'290.25</b>	<b>914.00</b>	<b>563'500.00</b>		<b>453'543.95</b>	
3010.00	Löhne	186'226.85		181'300.00		162'552.55	
3010.09	Erstattung von Lohn					-739.00	
3050.00	AG-Beiträge AHV, IV, EO, ALV, VK	12'050.20		11'900.00		10'195.20	
3052.00	AG-Beiträge Pensionskassen	18'509.70		18'800.00		15'379.90	
3053.00	AG-Beiträge Unfallversicherungen	231.10		300.00		276.95	
3054.00	AG-Beiträge Familienausgleichskasse	2'745.10		2'700.00		2'181.50	
3055.00	AG-Beiträge Krankentaggeldversicherung	1'210.65		900.00		997.55	
3090.00	Aus- und Weiterbildung	2'969.10		6'000.00		3'436.35	
3091.00	Personalwerbung	1'039.60		1'000.00			
3099.00	Übriger Personalaufwand	853.15		1'400.00		1'073.30	
3100.00	Büromaterial	2'501.80		2'000.00		3'222.30	
3101.00	Betriebs-, Verbrauchsmaterial	914.00					
3102.00	Drucksachen, Publikationen			1'500.00		1'689.00	
3103.00	Fachliteratur, Zeitschriften	1'663.60		400.00		584.00	
3104.00	Lehrmittel	27.00					
3110.00	Anschaffung Mobilien	4'040.05		5'100.00		1'846.50	
3113.00	Anschaffung Hardware			1'000.00		2'747.40	
3130.00	Dienstleistungen Dritter	190.55		1'000.00		1'117.90	
3130.02	Portokosten	236.60					
3130.03	Mitglieder- und Verbandsbeiträge	2'080.00		2'000.00		670.00	
3130.04	Bank- und Postspesen	198.00		300.00		268.00	
3132.00	Honorare externe Berater, Gutachter, Fachexperten	53'233.85		72'000.00			
3170.00	Reisekosten und Spesen	16'322.40		15'000.00		14'739.80	
3631.03	Besoldungsanteil an Kanton	238'046.95		239'000.00		231'304.75	
4502.00	Entnahme aus Stiftungen des FK		914.00				
<b>2191</b>	<b>Volksschule Sonstiges</b>	<b>716'926.87</b>	<b>9'210.00</b>	<b>694'000.00</b>		<b>775'067.85</b>	<b>2'600.00</b>
<b>2191</b>	<b>Volksschule Sonstiges</b>	<b>716'926.87</b>	<b>9'210.00</b>	<b>694'000.00</b>		<b>775'067.85</b>	<b>2'600.00</b>

## Erfolgsrechnung

1.1.2025 - 31.12.2025

Einwohnergemeinde

Erfolgsrechnung		Rechnung 2025		Budget 2025		Rechnung 2024	
		Aufwand	Ertrag	Aufwand	Ertrag	Aufwand	Ertrag
3000.00	Sitzungs- und Taggelder Kommissionen					235.00	
3010.00	Löhne	233'294.75		228'200.00		236'974.30	
3050.00	AG-Beiträge AHV, IV, EO, ALV, VK	14'660.20		14'800.00		15'546.40	
3052.00	AG-Beiträge Pensionskassen	20'634.45		21'800.00		21'300.65	
3053.00	AG-Beiträge Unfallversicherungen	279.40		300.00		422.20	
3054.00	AG-Beiträge Familienausgleichskasse	3'340.00		3'400.00		3'327.55	
3055.00	AG-Beiträge Krankentaggeldversicherung	1'473.80		1'100.00		1'520.40	
3090.00	Aus- und Weiterbildung	3'682.70		6'300.00		2'247.10	
3091.00	Personalwerbung	433.10		1'000.00		409.90	
3099.00	Übriger Personalaufwand	1'391.65		8'000.00		2'441.60	
3100.00	Büromaterial	6'263.25		6'000.00		2'021.25	
3100.02	ICT-Verbrauchsmaterial	10'158.05		6'000.00		4'536.10	
3101.00	Betriebs-, Verbrauchsmaterial					468.15	
3102.00	Drucksachen, Publikationen			1'000.00		19'296.20	
3103.00	Fachliteratur, Zeitschriften	4'839.85		4'500.00		5'138.20	
3104.04	Textiles und Technisches Gestalten TTG (ab 01.01.21)					380.00	
3106.00	Medizinisches Material	1'913.35		1'700.00		116.00	
3109.00	Übriger Material- und Warenaufwand			500.00			
3110.00	Anschaffung Mobilien					318.95	
3110.01	Anschaffung Schulmobiliar			1'100.00			
3111.00	Anschaffung Maschinen/Geräte/Fahrzeuge	15'156.05		11'200.00		19'131.65	
3111.04	Anschaffung Maschinen/Geräte TTG (ab 01.01.21)			4'000.00			
3118.01	Anschaffung Software/Lizenzen	18'928.10				2'993.00	
3130.00	Dienstleistungen Dritter	23'764.60		21'000.00		20'471.45	
3130.01	Telefon- und Internetgebühren	4'312.75		5'000.00		7'636.30	
3130.03	Mitglieder- und Verbandsbeiträge			200.00			
3130.04	Bank- und Postspesen					57.95	
3133.00	ICT-Nutzungsaufwand	87'825.02		90'000.00		100'905.42	
3134.00	Sachversicherungsprämien	2'778.35		2'800.00		2'778.35	
3136.01	Schulzahnarzt					1'035.80	
3137.00	Steuern und Abgaben	2'635.30				2'584.20	
3151.00	Unterhalt Maschinen/Geräte/Fahrzeuge					2'641.60	
3158.00	Unterhalt immaterielle Anlagen					457.95	
3158.01	Unterhalt von Software/Lizenzen	18'671.60		28'000.00		6'854.45	
3161.01	Miete Kopiergerät	33'729.70		20'000.00		19'970.35	
3169.00	Übrige Mieten und Benützungsgebühren			1'000.00		282.60	
3170.00	Reisekosten und Spesen	5'480.65		1'000.00		649.60	
3170.01	Spesenpauschale	360.00				360.00	
3170.04	Projekte	3'965.70		3'000.00		7'643.15	
3171.01	Schulreisen, Exkursionen, Sommerlager	78'958.95		70'000.00		53'013.00	
3180.00	Wertberichtigung auf Forderungen (Erhöhung Delkreder)	-274.80				-125.20	
3181.00	Tatsächliche Forderungsverluste	400.00				600.00	
3199.00	Übriger Betriebsaufwand	566.65				50.00	
3300.60	Planmässige Abschreibungen Mobilien VV	117'100.00		126'000.00		208'376.28	
3630.01	Urheberrechtsgebühren			2'800.00			
3910.03	Interne Verrechnung Werkhof	203.70		2'300.00			
4240.18	Schadenvergütungen von Dritten						2'600.00
4260.00	Rückerstattungen und Kostenbeteiligungen Dritter		5'480.00				
4631.00	Beitrag Kanton		3'300.00				
4636.00	Beiträge von privaten Organisationen		430.00				

## Erfolgsrechnung

1.1.2025 - 31.12.2025

Einwohnergemeinde

Erfolgsrechnung		Rechnung 2025		Budget 2025		Rechnung 2024	
		Aufwand	Ertrag	Aufwand	Ertrag	Aufwand	Ertrag
<b>2192</b>	<b>Jugendfest</b>			<b>105'400.00</b>	<b>10'000.00</b>		
<b>2192</b>	<b>Jugendfest</b>			<b>105'400.00</b>	<b>10'000.00</b>		
3170.03	Jugendfest			78'000.00			
3910.03	Interne Verrechnung Werkhof			27'400.00			
4260.00	Rückerstattungen und Kostenbeteiligungen Dritter				10'000.00		
<b>22</b>	<b>Sonderschulen</b>	<b>208'150.10</b>	<b>25'360.00</b>	<b>226'200.00</b>	<b>28'000.00</b>	<b>185'281.10</b>	<b>21'120.00</b>
	Nettoergebnis		182'790.10		198'200.00		164'161.10
<b>220</b>	<b>Sonderschulen</b>	<b>208'150.10</b>	<b>25'360.00</b>	<b>226'200.00</b>	<b>28'000.00</b>	<b>185'281.10</b>	<b>21'120.00</b>
	Nettoergebnis		182'790.10		198'200.00		164'161.10
<b>2200</b>	<b>Sonderschulen</b>	<b>208'150.10</b>	<b>25'360.00</b>	<b>226'200.00</b>	<b>28'000.00</b>	<b>185'281.10</b>	<b>21'120.00</b>
<b>2200</b>	<b>Sonderschulen</b>	<b>208'150.10</b>	<b>25'360.00</b>	<b>226'200.00</b>	<b>28'000.00</b>	<b>185'281.10</b>	<b>21'120.00</b>
3090.00	Aus- und Weiterbildung					27.00	
3100.00	Büromaterial			300.00			
3104.00	Lehrmittel	1'838.10		3'000.00		2'417.50	
3180.00	Wertberichtigung auf Forderungen (Erhöhung Delkreder)	560.00					
3181.00	Tatsächliche Forderungsverluste	1'510.00				4'133.50	
3181.09	Eingang abgeschriebener Forderungen					-846.90	
3612.00	Entschädigung an Gemeinden	114'930.00		120'000.00		112'500.00	
3614.00	Schulgelder an Sonderschulen	89'312.00		102'900.00		67'050.00	
4260.06	Elternbeiträge Sonderschule		25'360.00		28'000.00		21'120.00
<b>23</b>	<b>Berufliche Grundbildung</b>	<b>955'415.00</b>	<b>35'197.50</b>	<b>800'000.00</b>	<b>12'000.00</b>	<b>875'823.20</b>	<b>47'183.00</b>
	Nettoergebnis		920'217.50		788'000.00		828'640.20
<b>230</b>	<b>Berufliche Grundbildung</b>	<b>955'415.00</b>	<b>35'197.50</b>	<b>800'000.00</b>	<b>12'000.00</b>	<b>875'823.20</b>	<b>47'183.00</b>
	Nettoergebnis		920'217.50		788'000.00		828'640.20
<b>2300</b>	<b>Berufliche Grundbildung</b>	<b>955'415.00</b>	<b>35'197.50</b>	<b>800'000.00</b>	<b>12'000.00</b>	<b>875'823.20</b>	<b>47'183.00</b>
<b>2300</b>	<b>Berufliche Grundbildung</b>	<b>955'415.00</b>	<b>35'197.50</b>	<b>800'000.00</b>	<b>12'000.00</b>	<b>875'823.20</b>	<b>47'183.00</b>
3631.02	Schulgelder an Kantonale Schulen	492'124.00		500'000.00		471'119.20	
3634.02	Schulgelder an Berufsschulen	463'291.00		300'000.00		404'704.00	
4260.00	Rückerstattungen und Kostenbeteiligungen Dritter						5'671.00
4612.00	Entschädigung von Gemeinden		35'197.50		12'000.00		41'512.00
<b>3</b>	<b>KULTUR, SPORT UND FREIZEIT</b>	<b>1'512'802.49</b>	<b>290'358.59</b>	<b>1'698'600.00</b>	<b>330'800.00</b>	<b>1'522'608.70</b>	<b>297'963.55</b>
	Nettoergebnis		1'222'443.90		1'367'800.00		1'224'645.15
<b>31</b>	<b>Kulturerbe</b>	<b>147'779.70</b>	<b>26'334.65</b>	<b>124'800.00</b>	<b>5'000.00</b>	<b>93'972.35</b>	<b>1'751.80</b>
	Nettoergebnis		121'445.05		119'800.00		92'220.55
<b>311</b>	<b>Museen und bildende Kunst</b>	<b>144'922.70</b>	<b>26'334.65</b>	<b>121'900.00</b>	<b>5'000.00</b>	<b>91'115.35</b>	<b>1'751.80</b>
	Nettoergebnis		118'588.05		116'900.00		89'363.55

## Erfolgsrechnung

1.1.2025 - 31.12.2025

Einwohnergemeinde

Erfolgsrechnung		Rechnung 2025		Budget 2025		Rechnung 2024	
	Aufwand	Ertrag	Aufwand	Ertrag	Aufwand	Ertrag	
<b>3111</b>	<b>Heimatismuseum</b>	<b>144'922.70</b>	<b>26'334.65</b>	<b>121'900.00</b>	<b>5'000.00</b>	<b>91'115.35</b>	<b>1'751.80</b>
<b>3111</b>	<b>Heimatismuseum</b>	<b>144'922.70</b>	<b>26'334.65</b>	<b>121'900.00</b>	<b>5'000.00</b>	<b>91'115.35</b>	<b>1'751.80</b>
3000.00	Sitzungs- und Taggelder Kommissionen	14'625.00		15'000.00		12'900.00	
3010.00	Löhne	34'185.25		29'200.00		27'585.25	
3050.00	AG-Beiträge AHV, IV, EO, ALV, VK	2'017.70		1'900.00		1'941.70	
3052.00	AG-Beiträge Pensionskassen	1'517.40				1'453.80	
3053.00	AG-Beiträge Unfallversicherungen	35.10				50.95	
3054.00	AG-Beiträge Familienausgleichskasse	459.00		400.00		416.25	
3055.00	AG-Beiträge Krankentaggeldversicherung	183.95		100.00		183.95	
3090.00	Aus- und Weiterbildung			500.00			
3100.00	Büromaterial	86.00		300.00			
3100.02	ICT-Verbrauchsmaterial	192.05					
3101.00	Betriebs-, Verbrauchsmaterial	208.35		1'000.00		1'893.25	
3102.00	Drucksachen, Publikationen	1'150.80		2'000.00		946.90	
3103.00	Fachliteratur, Zeitschriften			100.00			
3110.00	Anschaffung Mobilien	2'272.55		7'000.00		1'503.85	
3111.00	Anschaffung Maschinen/Geräte/Fahrzeuge	2'183.60		7'200.00			
3113.00	Anschaffung Hardware					88.15	
3118.01	Anschaffung Software/Lizenzen			200.00			
3130.00	Dienstleistungen Dritter	43'551.25		13'400.00		13'185.50	
3130.02	Portokosten	58.65		100.00			
3130.03	Mitglieder- und Verbandsbeiträge	365.00		400.00		340.00	
3134.00	Sachversicherungsprämien	2'137.65		2'500.00		1'947.95	
3144.00	Unterhalt Hochbauten	27'622.50		27'800.00		15'365.70	
3150.00	Unterhalt Mobilien			1'000.00			
3158.01	Unterhalt von Software/Lizenzen	329.00					
3160.00	Miete und Pacht Liegenschaften	10'810.00		10'800.00		10'810.00	
3170.00	Reisekosten und Spesen	911.90		1'000.00		502.15	
3170.02	Repräsentationskosten	20.00					
4250.00	Verkäufe		418.00				310.00
4260.00	Rückerstattungen und Kostenbeteiligungen Dritter		58.50				
4511.00	Entnahme aus Fonds EK		28.15		5'000.00		1'441.80
4631.00	Beitrag Kanton		19'900.00				
4634.00	Beiträge von öffentlichen Unternehmungen		5'500.00				
4636.00	Beiträge von privaten Organisationen		430.00				
<b>312</b>	<b>Denkmalpflege und Heimatschutz</b>	<b>2'857.00</b>		<b>2'900.00</b>		<b>2'857.00</b>	
	Nettoergebnis		2'857.00		2'900.00		2'857.00
<b>3120</b>	<b>Denkmalpflege und Heimatschutz</b>	<b>2'857.00</b>		<b>2'900.00</b>		<b>2'857.00</b>	
<b>3120</b>	<b>Denkmalpflege und Heimatschutz</b>	<b>2'857.00</b>		<b>2'900.00</b>		<b>2'857.00</b>	
3660.20	Planmässige Abschreibungen IR-Beiträge Gemeinden u. Gemeindeverbände	2'857.00		2'900.00		2'857.00	
<b>32</b>	<b>Kultur, übrige</b>	<b>281'470.35</b>	<b>9'610.85</b>	<b>287'800.00</b>	<b>6'000.00</b>	<b>287'757.80</b>	<b>29'087.90</b>
	Nettoergebnis		271'859.50		281'800.00		258'669.90
<b>321</b>	<b>Bibliotheken</b>	<b>90'110.45</b>	<b>9'340.85</b>	<b>102'600.00</b>	<b>6'000.00</b>	<b>89'033.85</b>	<b>7'684.15</b>

## Erfolgsrechnung

1.1.2025 - 31.12.2025

Einwohnergemeinde

Erfolgsrechnung		Rechnung 2025		Budget 2025		Rechnung 2024	
	Aufwand	Ertrag	Aufwand	Ertrag	Aufwand	Ertrag	
	Nettoergebnis		80'769.60		96'600.00		81'349.70
<b>3211</b>	<b>Gemeindebibliothek</b>	<b>90'110.45</b>	<b>9'340.85</b>	<b>102'600.00</b>	<b>6'000.00</b>	<b>89'033.85</b>	<b>7'684.15</b>
<b>3211</b>	<b>Stadtbibliothek</b>	<b>90'110.45</b>	<b>9'340.85</b>	<b>102'600.00</b>	<b>6'000.00</b>	<b>89'033.85</b>	<b>7'684.15</b>
3010.00	Löhne	56'724.30		57'800.00		55'554.25	
3050.00	AG-Beiträge AHV, IV, EO, ALV, VK	3'610.35		3'700.00		3'632.55	
3052.00	AG-Beiträge Pensionskassen	705.85					
3053.00	AG-Beiträge Unfallversicherungen	69.45		100.00		98.55	
3054.00	AG-Beiträge Familienausgleichskasse	822.40		800.00		777.45	
3055.00	AG-Beiträge Krankentaggeldversicherung	362.75		300.00		349.05	
3090.00	Aus- und Weiterbildung	160.00		1'200.00		160.00	
3099.00	Übriger Personalaufwand	301.60		500.00		407.70	
3100.00	Büromaterial	196.80		300.00		143.95	
3101.00	Betriebs-, Verbrauchsmaterial	1'293.80		1'500.00		1'549.45	
3102.00	Drucksachen, Publikationen	569.05		1'000.00		959.10	
3103.00	Fachliteratur, Zeitschriften	649.70		500.00		247.10	
3103.01	Ankauf von Büchern/DVD's	14'568.80		16'000.00		14'502.45	
3110.00	Anschaffung Mobilien			5'000.00			
3113.00	Anschaffung Hardware			200.00			
3118.01	Anschaffung Software/Lizenzen	5'695.85		6'900.00		5'625.85	
3130.00	Dienstleistungen Dritter	215.50		200.00		136.50	
3130.03	Mitglieder- und Verbandsbeiträge	345.00		400.00		370.00	
3132.00	Honorare externe Berater, Gutachter, Fachexperten	1'540.00		3'000.00		2'489.90	
3133.00	ICT-Nutzungsaufwand			700.00			
3134.00	Sachversicherungsprämien	1'098.80		500.00		536.30	
3158.01	Unterhalt von Software/Lizenzen			600.00			
3161.01	Miete Kopiergerät	826.65		800.00		1'371.05	
3170.00	Reisekosten und Spesen	309.50		600.00		62.00	
3181.00	Tatsächliche Forderungsverluste	44.30				60.65	
4210.00	Gebühren für Amtshandlungen		385.00				247.50
4210.08	Mahngebühren übrige Amtshandlungen		1'228.45				916.00
4240.05	Ausleih- und Eintrittsgebühren		3'103.00		3'500.00		3'275.00
4240.06	Eintrittsgebühren Veranstaltungen		438.50		400.00		895.00
4250.00	Verkäufe		555.90		300.00		250.65
4260.00	Rückerstattungen und Kostenbeteiligungen Dritter		100.00				
4611.00	Entschädigung vom Kanton		1'300.00				
4631.00	Beitrag Kanton				800.00		800.00
4634.00	Beiträge von öffentlichen Unternehmungen		1'800.00		1'000.00		1'300.00
4636.00	Beiträge von privaten Organisationen		430.00				
<b>329</b>	<b>Kultur, übriges</b>	<b>191'359.90</b>	<b>270.00</b>	<b>185'200.00</b>		<b>198'723.95</b>	<b>21'403.75</b>
	Nettoergebnis		191'089.90		185'200.00		177'320.20
<b>3290</b>	<b>Kultur, übriges</b>	<b>191'359.90</b>	<b>270.00</b>	<b>185'200.00</b>		<b>198'723.95</b>	<b>21'403.75</b>
<b>3290</b>	<b>Kultur, übriges</b>	<b>191'359.90</b>	<b>270.00</b>	<b>185'200.00</b>		<b>198'723.95</b>	<b>21'403.75</b>
3000.02	Entschädigung Kellermeister	2'500.00					
3010.00	Löhne	1'787.80		1'000.00			
3050.00	AG-Beiträge AHV, IV, EO, ALV, VK	115.40		100.00			

## Erfolgsrechnung

1.1.2025 - 31.12.2025

Einwohnergemeinde

Erfolgsrechnung		Aufwand	Rechnung 2025 Ertrag	Aufwand	Budget 2025 Ertrag	Aufwand	Rechnung 2024 Ertrag
3053.00	AG-Beiträge Unfallversicherungen	2.05					
3054.00	AG-Beiträge Familienausgleichskasse	25.85					
3055.00	AG-Beiträge Krankentaggeldversicherung	11.40					
3101.00	Betriebs-, Verbrauchsmaterial			500.00		1'206.80	
3102.00	Drucksachen, Publikationen	1'481.30		500.00		1'258.90	
3110.00	Anschaffung Mobilien	22'119.40		26'500.00		2'655.30	
3130.00	Dienstleistungen Dritter	603.10				1'771.75	
3130.03	Mitglieder- und Verbandsbeiträge	4'651.20		3'000.00		4'310.00	
3150.00	Unterhalt Mobilien			1'000.00			
3151.00	Unterhalt Maschinen/Geräte/Fahrzeuge	2'959.75		2'000.00		8'573.65	
3161.00	Mieten, Benützungskosten	2'381.10		2'500.00		10'065.55	
3170.02	Repräsentationskosten	2'600.00		10'000.00		2'500.00	
3170.05	Bundesfeier	4'000.00		2'600.00		2'200.00	
3170.06	Neuzuzügeranlass			2'000.00			
3170.08	Neujahrsapéro	1'250.50		2'000.00		2'070.00	
3634.00	Beiträge an öffentliche Unternehmungen					2'000.00	
3910.03	Interne Verrechnung Werkhof	60'871.05		47'500.00		76'112.00	
3920.00	Benützung Schulanlagen Anteil Kultur	84'000.00		84'000.00		84'000.00	
4250.00	Verkäufe		270.00				1'250.00
4260.00	Rückerstattungen und Kostenbeteiligungen Dritter						20'153.75
<b>34</b>	<b>Sport und Freizeit</b>	<b>1'083'552.44</b>	<b>254'413.09</b>	<b>1'286'000.00</b>	<b>319'800.00</b>	<b>1'140'878.55</b>	<b>267'123.85</b>
	Nettoergebnis		829'139.35		966'200.00		873'754.70
<b>341</b>	<b>Sport</b>	<b>818'509.24</b>	<b>254'413.09</b>	<b>897'000.00</b>	<b>268'200.00</b>	<b>869'266.25</b>	<b>265'623.85</b>
	Nettoergebnis		564'096.15		628'800.00		603'642.40
<b>3410</b>	<b>Sport</b>	<b>273'122.85</b>	<b>1'500.00</b>	<b>297'800.00</b>	<b>4'000.00</b>	<b>279'842.95</b>	<b>5'800.00</b>
<b>3410</b>	<b>Sport</b>	<b>273'122.85</b>	<b>1'500.00</b>	<b>297'800.00</b>	<b>4'000.00</b>	<b>279'842.95</b>	<b>5'800.00</b>
3101.00	Betriebs-, Verbrauchsmaterial	6'201.40		5'700.00		5'700.00	
3140.00	Unterhalt an Grundstücken			21'700.00		272.25	
3300.30	Planmässige Abschreibungen Tiefbauten	14'542.00		14'500.00		14'542.00	
3632.00	Beiträge an Gemeinden u. Gemeindeverbände	2'654.00		2'500.00		2'523.00	
3637.00	Beiträge an Private					1'500.00	
3910.03	Interne Verrechnung Werkhof	39'725.45		43'400.00		45'305.70	
3920.01	Benützung Schulanlagen Anteil Sport	210'000.00		210'000.00		210'000.00	
4260.00	Rückerstattungen und Kostenbeteiligungen Dritter		500.00		4'000.00		4'300.00
4472.00	Benützung Liegenschaften VV		1'000.00				
4502.00	Entnahme aus Stiftungen des FK						1'500.00
<b>3411</b>	<b>Schwimmbad</b>	<b>545'386.39</b>	<b>252'913.09</b>	<b>599'200.00</b>	<b>264'200.00</b>	<b>589'423.30</b>	<b>259'823.85</b>
<b>3411</b>	<b>Schwimmbad</b>	<b>545'386.39</b>	<b>252'913.09</b>	<b>599'200.00</b>	<b>264'200.00</b>	<b>589'423.30</b>	<b>259'823.85</b>
3010.00	Löhne	203'607.15		233'500.00		199'195.85	
3010.09	Erstattung von Lohn	-3'950.00					
3049.00	Übrige Zulagen	1'519.10		4'200.00		3'122.75	
3050.00	AG-Beiträge AHV, IV, EO, ALV, VK	12'793.15		15'200.00		11'023.00	
3052.00	AG-Beiträge Pensionskassen	17'518.00		18'000.00		13'884.00	
3053.00	AG-Beiträge Unfallversicherungen	255.10		2'400.00		336.85	

## Erfolgsrechnung

1.1.2025 - 31.12.2025

Einwohnergemeinde

Erfolgsrechnung		Aufwand	Rechnung 2025 Ertrag	Aufwand	Budget 2025 Ertrag	Aufwand	Rechnung 2024 Ertrag
3054.00	AG-Beiträge Familienausgleichskasse	2'928.40		3'300.00		2'395.70	
3055.00	AG-Beiträge Krankentaggeldversicherung	1'264.50		1'200.00		967.85	
3090.00	Aus- und Weiterbildung	656.00		1'500.00			
3099.00	Übriger Personalaufwand	959.40		1'000.00		2'002.00	
3100.00	Büromaterial	183.86		300.00		247.40	
3101.00	Betriebs-, Verbrauchsmaterial	26'199.59		33'500.00		31'183.40	
3102.00	Drucksachen, Publikationen	511.97		1'000.00		522.40	
3106.00	Medizinisches Material	129.88		500.00		406.30	
3110.00	Anschaffung Mobilien	7'076.69				618.95	
3111.00	Anschaffung Maschinen/Geräte/Fahrzeuge	542.09		1'500.00		4'583.60	
3113.00	Anschaffung Hardware					115.95	
3120.00	Ver- und Entsorgung	38'424.61		37'500.00		50'211.30	
3130.00	Dienstleistungen Dritter	4'674.92		3'000.00		7'540.15	
3130.01	Telefon- und Internetgebühren	1'372.81		1'500.00		1'471.05	
3130.03	Mitglieder- und Verbandsbeiträge	475.00		600.00		300.00	
3134.00	Sachversicherungsprämien	2'273.45		2'600.00		819.35	
3140.00	Unterhalt an Grundstücken	9'250.69		15'000.00		11'454.05	
3144.00	Unterhalt Hochbauten	14'549.40		21'600.00		29'101.15	
3151.00	Unterhalt Maschinen/Geräte/Fahrzeuge	5'744.96		7'500.00		8'722.45	
3158.01	Unterhalt von Software/Lizenzen			1'000.00			
3161.00	Mieten, Benützungskosten	66.00					
3161.01	Miete Kopiergerät	331.22				282.35	
3170.00	Reisekosten und Spesen			200.00		640.00	
3170.01	Spesenpauschale	180.00					
3180.00	Wertberichtigung auf Forderungen (Erhöhung Delkreder)	1'000.00					
3300.30	Planmässige Abschreibungen Tiefbauten	1'725.00		1'700.00		1'726.00	
3300.40	Planmässige Abschreibungen Hochbauten	168'989.00		153'200.00		181'384.00	
3300.60	Planmässige Abschreibungen Mobilien VV	8'216.00		8'300.00		8'217.00	
3320.90	Planmässige Abschreibungen übrige immaterielle Anlagen	15'219.00		15'200.00		15'219.00	
3499.00	Skonti, Kassadifferenzen, Negativzinsen	-4.20					
3910.03	Interne Verrechnung Werkhof	703.65		13'200.00		1'729.45	
4240.00	Benützungskosten und Dienstleistungen		1'100.83		5'000.00		
4240.01	Eintrittsgebühren Schwimmbad		82'012.03		80'000.00		73'350.35
4240.18	Schadenvergütungen von Dritten						4'926.05
4250.00	Verkäufe		1'215.36		1'000.00		-569.55
4260.00	Rückerstattungen und Kostenbeteiligungen Dritter		323.77				350.00
4309.01	Übriger betrieblicher Ertrag		222.02				
4470.00	Pacht-/Miet-/Baurechtszins Liegenschaften VV		1'000.00		1'000.00		1'000.00
4472.00	Benützung Liegenschaften VV						2'000.00
4511.00	Entnahme aus Fonds EK		165'929.00		176'200.00		178'023.00
4634.00	Beiträge von öffentlichen Unternehmungen		1'110.08				744.00
4910.00	Interne Verrechnung von Dienstleistungen				1'000.00		
<b>342</b>	<b>Freizeit</b>	<b>265'043.20</b>		<b>389'000.00</b>	<b>51'600.00</b>	<b>271'612.30</b>	<b>1'500.00</b>
	Nettoergebnis		265'043.20		337'400.00		270'112.30
<b>3420</b>	<b>Freizeit</b>	<b>265'043.20</b>		<b>345'000.00</b>	<b>45'000.00</b>	<b>245'649.35</b>	
<b>3420</b>	<b>Freizeit</b>	<b>265'043.20</b>		<b>345'000.00</b>	<b>45'000.00</b>	<b>245'649.35</b>	
3010.00	Löhne	259.50				2'048.25	

## Erfolgsrechnung

1.1.2025 - 31.12.2025

Einwohnergemeinde

Erfolgsrechnung		Aufwand	Rechnung 2025 Ertrag	Aufwand	Budget 2025 Ertrag	Aufwand	Rechnung 2024 Ertrag
3050.00	AG-Beiträge AHV, IV, EO, ALV, VK	16.95				34.75	
3053.00	AG-Beiträge Unfallversicherungen	0.35				2.60	
3054.00	AG-Beiträge Familienausgleichskasse	3.75				9.40	
3055.00	AG-Beiträge Krankentaggeldversicherung	1.65					
3101.00	Betriebs-, Verbrauchsmaterial	11'634.85		18'000.00		14'499.15	
3111.00	Anschaffung Maschinen/Geräte/Fahrzeuge					1'084.10	
3120.00	Ver- und Entsorgung	297.95				324.55	
3140.00	Unterhalt an Grundstücken	14'976.25		63'000.00		25'032.65	
3144.00	Unterhalt Hochbauten	480.00		500.00		500.00	
3151.00	Unterhalt Maschinen/Geräte/Fahrzeuge	1'456.65		8'500.00		1'811.20	
3161.00	Mieten, Benützungskosten			1'400.00			
3300.30	Planmässige Abschreibungen Tiefbauten	14'601.00		14'600.00		14'601.00	
3612.00	Entschädigung an Gemeinden	17'800.00		17'800.00		17'800.00	
3630.00	Beiträge an Bund	1'094.00		1'100.00		1'179.00	
3910.03	Interne Verrechnung Werkhof	202'420.30		220'100.00		166'722.70	
4240.18	Schadenvergütungen von Dritten				2'000.00		
4260.00	Rückerstattungen und Kostenbeteiligungen Dritter				43'000.00		
<b>3421</b>	<b>Ferienlager / Skilager</b>			<b>44'000.00</b>	<b>6'600.00</b>	<b>25'962.95</b>	<b>1'500.00</b>
<b>3421</b>	<b>Ferienlager / Skilager</b>			<b>44'000.00</b>	<b>6'600.00</b>	<b>25'962.95</b>	<b>1'500.00</b>
3171.02	Schneelager			44'000.00		25'962.95	
4260.00	Rückerstattungen und Kostenbeteiligungen Dritter				6'600.00		1'500.00
<b>4</b>	<b>GESUNDHEIT</b>	<b>2'393'168.35</b>		<b>1'995'100.00</b>		<b>1'801'171.40</b>	
	Nettoergebnis		2'393'168.35		1'995'100.00		1'801'171.40
<b>41</b>	<b>Spitäler, Kranken- und Pflegeheime</b>	<b>1'515'383.10</b>		<b>1'295'000.00</b>		<b>1'132'171.85</b>	
	Nettoergebnis		1'515'383.10		1'295'000.00		1'132'171.85
<b>412</b>	<b>Kranken-, Alters- und Pflgeheime</b>	<b>1'515'383.10</b>		<b>1'295'000.00</b>		<b>1'132'171.85</b>	
	Nettoergebnis		1'515'383.10		1'295'000.00		1'132'171.85
<b>4120</b>	<b>Kranken-, Alters- und Pflgeheime</b>	<b>1'515'383.10</b>		<b>1'295'000.00</b>		<b>1'132'171.85</b>	
<b>4120</b>	<b>Kranken- und Pflegeheime</b>	<b>1'515'383.10</b>		<b>1'295'000.00</b>		<b>1'132'171.85</b>	
3611.00	Entschädigungen an Kanton	18'404.00		25'500.00		16'689.70	
3631.00	Beiträge an Kanton	1'441'401.90		1'250'000.00		1'109'408.00	
3632.00	Beiträge an Gemeinden u. Gemeindeverbände	4'448.00		4'500.00		4'368.00	
3635.00	Beiträge an private Unternehmungen	39'129.20		15'000.00		1'706.15	
3637.00	Beiträge an Private	12'000.00					
<b>42</b>	<b>Ambulante Krankenpflege</b>	<b>843'571.95</b>		<b>661'800.00</b>		<b>637'312.30</b>	
	Nettoergebnis		843'571.95		661'800.00		637'312.30
<b>421</b>	<b>Ambulante Krankenpflege</b>	<b>843'571.95</b>		<b>661'800.00</b>		<b>637'312.30</b>	
	Nettoergebnis		843'571.95		661'800.00		637'312.30
<b>4210</b>	<b>Ambulante Krankenpflege</b>	<b>843'571.95</b>		<b>661'800.00</b>		<b>637'312.30</b>	

## Erfolgsrechnung

1.1.2025 - 31.12.2025

Einwohnergemeinde

Erfolgsrechnung		Aufwand	Rechnung 2025 Ertrag	Aufwand	Budget 2025 Ertrag	Aufwand	Rechnung 2024 Ertrag
<b>4210</b>	<b>Ambulante Krankenpflege</b>	<b>843'571.95</b>		<b>661'800.00</b>		<b>637'312.30</b>	
3612.07	Entschädigung Mütter-/Väterberatung					69'888.00	
3631.00	Beiträge an Kanton	369'077.15		235'000.00		241'051.35	
3632.00	Beiträge an Gemeinden u. Gemeindeverbände	70'278.00		76'800.00			
3636.00	Beiträge an private Organisationen	4'000.00				7'600.00	
3636.01	Spitex/Kinderspitex	400'216.80		350'000.00		318'772.95	
<b>43</b>	<b>Gesundheitsprävention</b>	<b>34'213.30</b>		<b>38'300.00</b>		<b>31'687.25</b>	
	Nettoergebnis		34'213.30		38'300.00		31'687.25
<b>433</b>	<b>Schulgesundheitsdienst</b>	<b>32'561.30</b>		<b>37'500.00</b>		<b>30'567.50</b>	
	Nettoergebnis		32'561.30		37'500.00		30'567.50
<b>4330</b>	<b>Schulgesundheitsdienst</b>	<b>32'561.30</b>		<b>37'500.00</b>		<b>30'567.50</b>	
<b>4330</b>	<b>Schulgesundheitsdienst</b>	<b>32'561.30</b>		<b>37'500.00</b>		<b>30'567.50</b>	
3010.00	Löhne	9'309.90		11'500.00		7'546.90	
3050.00	AG-Beiträge AHV, IV, EO, ALV, VK	601.85		700.00		487.70	
3053.00	AG-Beiträge Unfallversicherungen	11.40				9.65	
3054.00	AG-Beiträge Familienausgleichskasse	134.95		200.00		109.40	
3055.00	AG-Beiträge Krankentaggeldversicherung	59.55		100.00		47.50	
3106.00	Medizinisches Material			1'500.00			
3136.00	Schularzt	1'941.95		3'500.00		2'150.05	
3136.01	Schulzahnarzt	20'211.70		20'000.00		19'926.30	
3170.00	Reisekosten und Spesen	290.00				290.00	
<b>434</b>	<b>Lebensmittelkontrolle</b>	<b>1'652.00</b>		<b>800.00</b>		<b>1'119.75</b>	
	Nettoergebnis		1'652.00		800.00		1'119.75
<b>4340</b>	<b>Lebensmittelkontrolle</b>	<b>1'652.00</b>		<b>800.00</b>		<b>1'119.75</b>	
<b>4340</b>	<b>Lebensmittelkontrolle</b>	<b>1'652.00</b>		<b>800.00</b>		<b>1'119.75</b>	
3130.00	Dienstleistungen Dritter	1'652.00		800.00		1'119.75	
<b>5</b>	<b>SOZIALE SICHERHEIT</b>	<b>7'334'766.36</b>	<b>1'852'848.05</b>	<b>7'928'100.00</b>	<b>2'334'200.00</b>	<b>7'280'149.96</b>	<b>1'935'496.67</b>
	Nettoergebnis		5'481'918.31		5'593'900.00		5'344'653.29
<b>53</b>	<b>Alter + Hinterlassene</b>	<b>68'637.46</b>	<b>3'350.00</b>	<b>77'500.00</b>	<b>7'400.00</b>	<b>88'559.25</b>	<b>3'350.00</b>
	Nettoergebnis		65'287.46		70'100.00		85'209.25
<b>531</b>	<b>Alters- + Hinterlassenenversicherung AHV</b>				<b>4'000.00</b>	<b>-63.25</b>	
	Nettoergebnis				4'000.00	63.25	
<b>5310</b>	<b>Alters- + Hinterlassenenversicherung AHV</b>				<b>4'000.00</b>	<b>-63.25</b>	
<b>5310</b>	<b>Alters- + Hinterlassenenversicherung AHV</b>				<b>4'000.00</b>	<b>-63.25</b>	
3054.00	AG-Beiträge Familienausgleichskasse				4'000.00	-63.25	
4631.00	Beitrag Kanton						
<b>533</b>	<b>Leistungen an Pensionierte</b>	<b>54'988.35</b>		<b>55'500.00</b>		<b>74'930.95</b>	

## Erfolgsrechnung

1.1.2025 - 31.12.2025

Einwohnergemeinde

Erfolgsrechnung		Aufwand	Rechnung 2025 Ertrag	Aufwand	Budget 2025 Ertrag	Aufwand	Rechnung 2024 Ertrag
	Nettoergebnis		54'988.35		55'500.00		74'930.95
<b>5330</b>	<b>Leistungen an Pensionierte</b>	<b>54'988.35</b>		<b>55'500.00</b>		<b>74'930.95</b>	
<b>5330</b>	<b>Leistungen an Pensionierte</b>	<b>54'988.35</b>		<b>55'500.00</b>		<b>74'930.95</b>	
3062.00	Teuerungszulagen auf Renten	2'068.35		4'000.00		3'880.95	
3064.00	Überbrückungsrenten	52'920.00		51'500.00		71'050.00	
<b>535</b>	<b>Leistungen an Alter</b>	<b>13'649.11</b>	<b>3'350.00</b>	<b>22'000.00</b>	<b>3'400.00</b>	<b>13'691.55</b>	<b>3'350.00</b>
	Nettoergebnis		10'299.11		18'600.00		10'341.55
<b>5350</b>	<b>Leistungen an das Alter</b>	<b>13'649.11</b>	<b>3'350.00</b>	<b>22'000.00</b>	<b>3'400.00</b>	<b>13'691.55</b>	<b>3'350.00</b>
<b>5350</b>	<b>Leistungen an Alter</b>	<b>13'649.11</b>	<b>3'350.00</b>	<b>22'000.00</b>	<b>3'400.00</b>	<b>13'691.55</b>	<b>3'350.00</b>
3170.04	Projekte	164.40		10'000.00			
3171.03	Seniorenflug	13'484.71		12'000.00		13'691.55	
4632.00	Beiträge von Gemeinden u. Gemeindeverbänden		3'350.00		3'400.00		3'350.00
<b>54</b>	<b>Familie und Jugend</b>	<b>843'629.39</b>	<b>191'216.40</b>	<b>937'000.00</b>	<b>208'500.00</b>	<b>893'623.64</b>	<b>210'811.20</b>
	Nettoergebnis		652'412.99		728'500.00		682'812.44
<b>543</b>	<b>Alimentenbevorschussung und -inkasso</b>	<b>408'924.41</b>	<b>178'867.10</b>	<b>350'300.00</b>	<b>180'000.00</b>	<b>324'213.79</b>	<b>171'931.20</b>
	Nettoergebnis		230'057.31		170'300.00		152'282.59
<b>5430</b>	<b>Alimentenbevorschussung und -inkasso</b>	<b>408'924.41</b>	<b>178'867.10</b>	<b>350'300.00</b>	<b>180'000.00</b>	<b>324'213.79</b>	<b>171'931.20</b>
<b>5430</b>	<b>Alimentenbevorschussung und -inkasso</b>	<b>408'924.41</b>	<b>178'867.10</b>	<b>350'300.00</b>	<b>180'000.00</b>	<b>324'213.79</b>	<b>171'931.20</b>
3130.03	Mitglieder- und Verbandsbeiträge	330.00		300.00		300.00	
3130.05	Betriebskosten	-433.80				433.80	
3130.08	Entschädigung Alimenteninkassostelle			5'000.00		22'251.60	
3637.05	Alimentenbevorschussung	409'028.21		345'000.00		301'228.39	
4260.05	Rückerstattung Alimente		178'867.10		180'000.00		171'931.20
<b>544</b>	<b>Jugendschutz</b>	<b>184'884.55</b>	<b>12'349.30</b>	<b>267'900.00</b>	<b>28'500.00</b>	<b>304'525.35</b>	<b>34'720.00</b>
	Nettoergebnis		172'535.25		239'400.00		269'805.35
<b>5440</b>	<b>Jugendschutz (allgemein)</b>	<b>184'884.55</b>	<b>12'349.30</b>	<b>267'900.00</b>	<b>28'500.00</b>	<b>304'525.35</b>	<b>34'720.00</b>
<b>5440</b>	<b>Jugendschutz (allgemein)</b>	<b>184'884.55</b>	<b>12'349.30</b>	<b>267'900.00</b>	<b>28'500.00</b>	<b>304'525.35</b>	<b>34'720.00</b>
3010.00	Löhne	129'456.25		125'900.00		130'196.90	
3010.09	Erstattung von Lohn	-6'265.40				-2'107.90	
3030.01	Entschädigung Betreuung Pflegekinder	8'940.00		15'600.00		9'120.00	
3050.00	AG-Beiträge AHV, IV, EO, ALV, VK	9'295.35		9'000.00		9'215.50	
3052.00	AG-Beiträge Pensionskassen	7'054.85		9'300.00		8'842.85	
3053.00	AG-Beiträge Unfallversicherungen	176.15		400.00		414.75	
3054.00	AG-Beiträge Familienausgleichskasse	2'114.60		1'900.00		2'046.25	
3055.00	AG-Beiträge Krankentaggeldversicherung	833.60		800.00		803.25	
3090.00	Aus- und Weiterbildung					692.90	
3091.00	Personalwerbung	148.65					
3099.00	Übriger Personalaufwand	589.20		900.00		859.70	

## Erfolgsrechnung

1.1.2025 - 31.12.2025

Einwohnergemeinde

Erfolgsrechnung		Aufwand	Rechnung 2025 Ertrag	Aufwand	Budget 2025 Ertrag	Aufwand	Rechnung 2024 Ertrag
3100.00	Büromaterial			500.00		72.30	
3101.00	Betriebs-, Verbrauchsmaterial	1.65		500.00		163.60	
3102.00	Drucksachen, Publikationen			1'000.00			
3103.00	Fachliteratur, Zeitschriften	160.00		300.00			
3111.00	Anschaffung Maschinen/Geräte/Fahrzeuge					10.00	
3130.00	Dienstleistungen Dritter			20'000.00		58'271.45	
3130.01	Telefon- und Internetgebühren			1'000.00		129.10	
3130.02	Portokosten			100.00			
3130.03	Mitglieder- und Verbandsbeiträge	1'232.00		1'300.00		1'232.00	
3151.00	Unterhalt Maschinen/Geräte/Fahrzeuge					47.85	
3170.00	Reisekosten und Spesen	1'760.60		2'500.00		1'467.95	
3170.01	Spesepauschale	700.00		1'200.00		1'200.00	
3170.04	Projekte	8'274.40					
3180.00	Wertberichtigung auf Forderungen (Erhöhung Delkreder)	-2'341.50		9'200.00		2'123.50	
3199.00	Übriger Betriebsaufwand	949.15		500.00		580.20	
3611.00	Entschädigungen an Kanton					327.80	
3636.00	Beiträge an private Organisationen	12'205.00		55'000.00		69'040.00	
3637.00	Beiträge an Private	9'600.00		11'000.00		9'775.40	
4260.00	Rückerstattungen und Kostenbeteiligungen Dritter				2'000.00		200.00
4260.07	Elternbeiträge Jugendschutz		1'925.00		6'500.00		26'520.00
4390.01	Übriger Ertrag		1'494.30				
4500.00	Entnahmen aus übrigen Verpflichtungen		8'000.00		10'000.00		8'000.00
4631.00	Beitrag Kanton				10'000.00		
4632.00	Beiträge von Gemeinden u. Gemeindeverbänden		500.00				
4636.00	Beiträge von privaten Organisationen		430.00				
<b>545</b>	<b>Leistungen an Familien</b>	<b>249'820.43</b>		<b>318'800.00</b>		<b>264'884.50</b>	<b>4'160.00</b>
	Nettoergebnis		249'820.43		318'800.00		260'724.50
<b>5450</b>	<b>Leistungen an Familien</b>	<b>249'820.43</b>		<b>318'800.00</b>		<b>253'063.25</b>	<b>4'160.00</b>
<b>5450</b>	<b>Leistungen an Familien</b>	<b>249'820.43</b>		<b>318'800.00</b>		<b>253'063.25</b>	<b>4'160.00</b>
3090.00	Aus- und Weiterbildung	80.00		1'500.00		542.00	
3100.00	Büromaterial			500.00			
3102.00	Drucksachen, Publikationen			1'000.00			
3130.00	Dienstleistungen Dritter	5'113.90		20'000.00		16'337.50	
3130.02	Portokosten	25.00					
3158.01	Unterhalt von Software/Lizenzen					6'810.00	
3170.00	Reisekosten und Spesen			5'000.00		4'169.15	
3180.00	Wertberichtigung auf Forderungen (Erhöhung Delkreder)	-900.00				360.00	
3181.00	Tatsächliche Forderungsverluste	10'300.00				720.00	
3612.00	Entschädigung an Gemeinden					12'880.00	
3632.00	Beiträge an Gemeinden u. Gemeindeverbände	42'700.00		43'800.00		38'811.95	
3637.00	Beiträge an Private	167'437.53		235'000.00		172'432.65	
3637.03	Elternschaftsbeihilfe	25'064.00		12'000.00			
4260.00	Rückerstattungen und Kostenbeteiligungen Dritter						2'160.00
4631.00	Beitrag Kanton					1'500.00	
4632.00	Beiträge von Gemeinden u. Gemeindeverbänden					500.00	
<b>5453</b>	<b>Elternbeischaftshilfe</b>					<b>11'821.25</b>	

## Erfolgsrechnung

1.1.2025 - 31.12.2025

Einwohnergemeinde

Erfolgsrechnung		Rechnung 2025		Budget 2025		Rechnung 2024	
		Aufwand	Ertrag	Aufwand	Ertrag	Aufwand	Ertrag
5453	<b>Elternbeischaftshilfe</b>					11'821.25	
3637.03	Elternschaftsbeihilfe					11'821.25	
57	<b>Sozialhilfe und Asylwesen</b>	6'422'499.51	1'658'281.65	6'913'600.00	2'118'300.00	6'297'967.07	1'721'335.47
	Nettoergebnis		4'764'217.86		4'795'300.00		4'576'631.60
572	<b>Wirtschaftliche Hilfe</b>	1'419'302.17	700'950.50	2'521'400.00	1'350'000.00	2'126'399.52	812'987.88
	Nettoergebnis		718'351.67		1'171'400.00		1'313'411.64
5720	<b>Gesetzliche wirtschaftliche Hilfe</b>	1'419'302.17	700'950.50	2'521'400.00	1'350'000.00	2'126'399.52	812'987.88
5720	<b>Gesetzliche wirtschaftliche Hilfe</b>	1'419'302.17	700'950.50	2'521'400.00	1'350'000.00	2'126'399.52	812'987.88
3101.00	Betriebs-, Verbrauchsmaterial		37.55			52.85	
3134.00	Sachversicherungsprämien		681.00	1'100.00		1'080.40	
3137.00	Steuern und Abgaben		161.55	300.00			
3151.00	Unterhalt Maschinen/Geräte/Fahrzeuge		693.35			691.10	
3631.00	Beiträge an Kanton		20'021.00	20'000.00		20'444.00	
3637.00	Beiträge an Private		5'630.00				
3637.01	Materielle Hilfe	1'392'077.72		2'500'000.00		2'104'131.17	
4260.00	Rückerstattungen und Kostenbeteiligungen Dritter		3'345.00				
4260.01	Rückerstattung Materielle Hilfe		696'845.50		1'350'000.00		812'987.88
4390.01	Übriger Ertrag		760.00				
573	<b>Asyl-/Flüchtlingswesen</b>	443'943.02	641'885.50	442'100.00	446'000.00	367'518.35	475'779.00
	Nettoergebnis	197'942.48		3'900.00		108'260.65	
5730	<b>Asylwesen</b>	443'943.02	641'885.50	442'100.00	446'000.00	367'518.35	475'779.00
5730	<b>Asyl-/Flüchtlingswesen</b>	443'943.02	641'885.50	442'100.00	446'000.00	367'518.35	475'779.00
3102.00	Drucksachen, Publikationen					99.60	
3632.00	Beiträge an Gemeinden u. Gemeindeverbände	30'795.00		32'100.00		28'218.00	
3637.07	Materielle Hilfe Asyl-/Flüchtlingswesen	413'148.02		410'000.00		339'200.75	
4260.04	Rückerstattung Materielle Hilfe Asyl-/Flüchtlingswesen		40'235.45		197'000.00		88'604.15
4610.00	Entschädigungen vom Bund		528'570.05		213'000.00		320'234.85
4612.00	Entschädigung von Gemeinden		73'080.00		36'000.00		65'140.00
4637.02	Spenden						1'800.00
579	<b>Fürsorge, übriges</b>	4'559'254.32	315'445.65	3'950'100.00	322'300.00	3'804'049.20	432'568.59
	Nettoergebnis		4'243'808.67		3'627'800.00		3'371'480.61
5790	<b>Fürsorge, übriges</b>	4'559'254.32	315'445.65	3'950'100.00	322'300.00	3'804'049.20	432'568.59
5790	<b>Fürsorge, übriges</b>	4'559'254.32	315'445.65	3'950'100.00	322'300.00	3'804'049.20	432'568.59
3010.00	Löhne	1'154'257.40		1'209'100.00		948'273.10	
3010.09	Erstattung von Lohn		-7'121.00			-1'236.75	
3050.00	AG-Beiträge AHV, IV, EO, ALV, VK	72'370.85		77'800.00		62'394.75	
3052.00	AG-Beiträge Pensionskassen	113'227.85		110'300.00		91'552.35	
3053.00	AG-Beiträge Unfallversicherungen	1'378.65		1'400.00		1'695.00	
3054.00	AG-Beiträge Familienausgleichskasse	16'498.05		17'400.00		13'356.60	

## Erfolgsrechnung

1.1.2025 - 31.12.2025

Einwohnergemeinde

Erfolgsrechnung		Rechnung 2025		Budget 2025		Rechnung 2024	
		Aufwand	Ertrag	Aufwand	Ertrag	Aufwand	Ertrag
3055.00	AG-Beiträge Krankentaggeldversicherung	7'277.65		6'300.00		6'726.45	
3090.00	Aus- und Weiterbildung	5'640.00		15'000.00		13'714.80	
3091.00	Personalwerbung	1'759.45				810.75	
3099.00	Übriger Personalaufwand	5'285.00		7'200.00		6'277.60	
3100.00	Büromaterial	1'288.05		1'500.00		2'189.15	
3102.00	Drucksachen, Publikationen			1'000.00			
3103.00	Fachliteratur, Zeitschriften	348.00		300.00		259.00	
3113.00	Anschaffung Hardware	839.60				1'612.60	
3118.01	Anschaffung Software/Lizenzen	19'132.95		8'000.00			
3130.00	Dienstleistungen Dritter	24'119.25		13'000.00		19'914.65	
3130.01	Telefon- und Internetgebühren	189.75		100.00		290.95	
3130.05	Betriebskosten			1'000.00		71.30	
3132.00	Honorare externe Berater, Gutachter, Fachexperten	2'618.70		15'000.00		442.15	
3133.00	ICT-Nutzungsaufwand	128.05		6'000.00		11'378.60	
3158.01	Unterhalt von Software/Lizenzen	34'146.40		24'000.00		33'678.15	
3161.01	Miete Kopiergerät	3'164.30		2'500.00		5'553.75	
3170.00	Reisekosten und Spesen	2'423.40		1'000.00		648.75	
3170.01	Spesenpauschale	1'200.00		1'200.00		1'200.00	
3180.00	Wertberichtigung auf Forderungen (Erhöhung Delkreder)	-1'646.10				4'271.10	
3181.00	Tatsächliche Forderungsverluste	3'625.37		2'000.00			
3190.00	Schadenersatzleistungen	237.80					
3199.00	Übriger Betriebsaufwand					1'200.00	
3612.00	Entschädigung an Gemeinden	15'914.00				203'828.00	
3631.04	Restkosten Sonderschulung und Heimaufenthalt	2'344'133.95		2'150'000.00		2'225'096.40	
3636.00	Beiträge an private Organisationen	850.00		1'000.00		850.00	
3636.02	Integrationsprogramm Muki-Deutsch			2'000.00			
3637.00	Beiträge an Private	735'966.95		276'000.00		148'000.00	
4260.00	Rückerstattungen und Kostenbeteiligungen Dritter		6'717.70		10'000.00		28'839.80
4636.00	Beiträge von privaten Organisationen		1'000.00				
4910.05	Interne Verrechnung Kindes- und Erwachsenenschutzdienst (KESD)		307'727.95		312'300.00		403'728.79
6	<b>VERKEHR</b>	1'708'572.25	218'719.10	1'707'500.00	226'500.00	1'574'302.80	225'153.40
	Nettoergebnis		1'489'853.15		1'481'000.00		1'349'149.40
61	<b>Strassenverkehr</b>	1'691'149.25	218'719.10	1'690'100.00	226'500.00	1'556'879.80	225'153.40
	Nettoergebnis		1'472'430.15		1'463'600.00		1'331'726.40
613	<b>Kantonsstrassen, übrige</b>	395'097.65	5'400.00	436'400.00	4'000.00	374'141.55	4'000.00
	Nettoergebnis		389'697.65		432'400.00		370'141.55
6130	<b>Kantonsstrassen, übrige</b>	395'097.65	5'400.00	436'400.00	4'000.00	374'141.55	4'000.00
6130	<b>Kantonsstrassen, übrige</b>	395'097.65	5'400.00	436'400.00	4'000.00	374'141.55	4'000.00
3101.00	Betriebs-, Verbrauchsmaterial			1'800.00			
3141.00	Unterhalt Strassen/Verkehrswege	21'790.00		40'300.00		22'944.50	
3300.10	Planmässige Abschreibungen Strassen/Verkehrswege	17'457.00		32'500.00		17'457.00	
3631.00	Beiträge an Kanton	9'226.55					
3660.10	Planmässige Abschreibungen IR-Beiträge Kanton	330'644.00		330'100.00		327'595.00	
3910.03	Interne Verrechnung Werkhof	15'980.10		31'700.00		6'145.05	
4611.00	Entschädigung vom Kanton		5'400.00		4'000.00		4'000.00

## Erfolgsrechnung

1.1.2025 - 31.12.2025

Einwohnergemeinde

Erfolgsrechnung		Rechnung 2025		Budget 2025		Rechnung 2024	
		Aufwand	Ertrag	Aufwand	Ertrag	Aufwand	Ertrag
<b>615</b>	<b>Gemeindestrassen</b>	<b>1'296'051.60</b>	<b>213'319.10</b>	<b>1'253'700.00</b>	<b>222'500.00</b>	<b>1'182'738.25</b>	<b>221'153.40</b>
	Nettoergebnis		1'082'732.50		1'031'200.00		961'584.85
<b>6150</b>	<b>Gemeindestrassen</b>	<b>1'296'051.60</b>	<b>213'319.10</b>	<b>1'253'700.00</b>	<b>222'500.00</b>	<b>1'182'738.25</b>	<b>221'153.40</b>
<b>6150</b>	<b>Gemeindestrassen</b>	<b>1'296'051.60</b>	<b>213'319.10</b>	<b>1'253'700.00</b>	<b>222'500.00</b>	<b>1'182'738.25</b>	<b>221'153.40</b>
3101.00	Betriebs-, Verbrauchsmaterial	19'121.40		26'500.00		26'228.55	
3102.00	Drucksachen, Publikationen	1'237.50		500.00		664.40	
3103.00	Fachliteratur, Zeitschriften					63.10	
3111.00	Anschaffung Maschinen/Geräte/Fahrzeuge	9'870.70		16'300.00		21'078.85	
3120.00	Ver- und Entsorgung	88'581.05		92'000.00		88'809.60	
3130.00	Dienstleistungen Dritter	31'435.35		29'300.00		26'526.35	
3130.03	Mitglieder- und Verbandsbeiträge	3'468.95		3'400.00		3'468.95	
3132.00	Honorare externe Berater, Gutachter, Fachexperten	22'480.45		108'400.00		50'769.00	
3134.00	Sachversicherungsprämien	532.50					
3141.00	Unterhalt Strassen/Verkehrswege	90'339.95		131'100.00		76'487.30	
3141.01	Markierungen Strassen/Plätze	9'171.45		13'700.00		7'529.00	
3141.02	Unterhalt Strassenbeleuchtung	96'478.90		92'500.00		123'907.15	
3144.00	Unterhalt Hochbauten	68'784.05		65'000.00			
3150.00	Unterhalt Mobilien					1'802.05	
3151.00	Unterhalt Maschinen/Geräte/Fahrzeuge	8'884.25		18'100.00		15'554.30	
3158.01	Unterhalt von Software/Lizenzen	4'642.90		1'800.00		1'783.65	
3161.00	Mieten, Benützungskosten	3'243.00		4'000.00		5'227.70	
3180.00	Wertberichtigung auf Forderungen (Erhöhung Delkreder)	-150.00				150.00	
3181.00	Tatsächliche Forderungsverluste	2'830.00		1'000.00		1'869.20	
3181.09	Eingang abgeschriebener Forderungen	-1'276.50					
3300.10	Planmässige Abschreibungen Strassen/Verkehrswege	269'505.00		254'600.00		241'309.00	
3300.30	Planmässige Abschreibungen Tiefbauten	1'159.00		1'200.00		1'159.00	
3300.40	Planmässige Abschreibungen Hochbauten	8'191.00		7'600.00		8'191.00	
3300.60	Planmässige Abschreibungen Mobilien VV	107'514.00		55'300.00		64'168.00	
3511.02	Einlagen in Fonds Parkplatersatzabgaben	20'000.00		20'000.00		20'000.00	
3660.40	Planmässige Abschreibungen IR-Beiträge öffentliche Unternehmungen	7'378.00		7'400.00		7'378.00	
3910.03	Interne Verrechnung Werkhof	422'628.70		304'000.00		388'614.10	
4200.03	Parkplatersatzabgaben		20'000.00		20'000.00		20'000.00
4210.00	Gebühren für Amtshandlungen						37.50
4210.08	Mahngebühren übrige Amtshandlungen						320.00
4240.00	Benützungskosten und Dienstleistungen		15'446.55		17'000.00		16'049.00
4240.18	Schadenvergütungen von Dritten				2'500.00		4'442.40
4250.00	Verkäufe						7'580.00
4260.00	Rückerstattungen und Kostenbeteiligungen Dritter		11'037.60		1'000.00		10'087.25
4290.00	Übrige Entgelte		160.00				100.00
4472.03	Parkgebühren		82'175.20		95'000.00		76'371.25
4472.04	Nachtparking		61'470.00		60'000.00		63'680.00
4472.05	Vermietung Parkplätze		11'520.00		11'500.00		11'520.00
4511.00	Entnahme aus Fonds EK		10'966.00		15'500.00		10'966.00
4630.00	Beiträge vom Bund		543.75				
<b>62</b>	<b>Öffentlicher Verkehr</b>	<b>17'423.00</b>		<b>17'400.00</b>		<b>17'423.00</b>	
	Nettoergebnis		17'423.00		17'400.00		17'423.00

## Erfolgsrechnung

1.1.2025 - 31.12.2025

Einwohnergemeinde

Erfolgsrechnung		Rechnung 2025		Budget 2025		Rechnung 2024	
		Aufwand	Ertrag	Aufwand	Ertrag	Aufwand	Ertrag
<b>622</b>	<b>Regionalverkehr</b>	<b>17'423.00</b>		<b>17'400.00</b>		<b>17'423.00</b>	
	Nettoergebnis		17'423.00		17'400.00		17'423.00
<b>6220</b>	<b>Regionalverkehr</b>	<b>17'423.00</b>		<b>17'400.00</b>		<b>17'423.00</b>	
<b>6220</b>	<b>Regionalverkehr</b>	<b>17'423.00</b>		<b>17'400.00</b>		<b>17'423.00</b>	
3660.40	Planmässige Abschreibungen IR-Beiträge öffentliche Unternehmungen	17'423.00		17'400.00		17'423.00	
<b>7</b>	<b>UMWELTSCHUTZ UND RAUMORDNUNG</b>	<b>3'602'475.38</b>	<b>2'997'903.83</b>	<b>3'602'500.00</b>	<b>2'976'800.00</b>	<b>3'606'377.24</b>	<b>3'028'072.64</b>
	Nettoergebnis		604'571.55		625'700.00		578'304.60
<b>71</b>	<b>Wasserversorgung</b>	<b>37'065.15</b>		<b>21'800.00</b>		<b>36'050.55</b>	
	Nettoergebnis		37'065.15		21'800.00		36'050.55
<b>710</b>	<b>Wasserversorgung</b>	<b>37'065.15</b>		<b>21'800.00</b>		<b>36'050.55</b>	
	Nettoergebnis		37'065.15		21'800.00		36'050.55
<b>7100</b>	<b>Wasserversorgung</b>	<b>37'065.15</b>		<b>21'800.00</b>		<b>36'050.55</b>	
<b>7100</b>	<b>Wasserversorgung</b>	<b>37'065.15</b>		<b>21'800.00</b>		<b>36'050.55</b>	
3101.00	Betriebs-, Verbrauchsmaterial	3'329.00		3'000.00			
3120.00	Ver- und Entsorgung	10'337.45		12'000.00		11'115.55	
3143.00	Unterhalt Tiefbauten			2'000.00		5'159.65	
3910.03	Interne Verrechnung Werkhof	23'398.70		4'800.00		19'775.35	
<b>72</b>	<b>Abwasserbeseitigung</b>	<b>2'016'336.12</b>	<b>2'016'336.12</b>	<b>2'000'200.00</b>	<b>2'000'200.00</b>	<b>1'984'768.59</b>	<b>1'984'768.59</b>
<b>720</b>	<b>Abwasserbeseitigung</b>	<b>2'016'336.12</b>	<b>2'016'336.12</b>	<b>2'000'200.00</b>	<b>2'000'200.00</b>	<b>1'984'768.59</b>	<b>1'984'768.59</b>
<b>7201</b>	<b>Abwasserbeseitigung [Gemeindebetrieb]</b>	<b>2'016'336.12</b>	<b>2'016'336.12</b>	<b>2'000'200.00</b>	<b>2'000'200.00</b>	<b>1'984'768.59</b>	<b>1'984'768.59</b>
<b>7201</b>	<b>Abwasserbeseitigung [Gemeindebetrieb]</b>	<b>2'016'336.12</b>	<b>2'016'336.12</b>	<b>2'000'200.00</b>	<b>2'000'200.00</b>	<b>1'984'768.59</b>	<b>1'984'768.59</b>
3101.00	Betriebs-, Verbrauchsmaterial			7'500.00		50.05	
3120.00	Ver- und Entsorgung	45'545.15		35'000.00		60'820.90	
3130.00	Dienstleistungen Dritter	54'257.70		57'100.00		33'644.75	
3130.01	Telefon- und Internetgebühren	1'888.00		900.00			
3132.00	Honorare externe Berater, Gutachter, Fachexperten	34'533.80		117'400.00		58'555.60	
3134.00	Sachversicherungsprämien	1'480.95		1'900.00		1'384.45	
3137.00	Steuern und Abgaben	460.00		500.00		325.00	
3137.01	MWST Vorsteuerkürzungen	12'477.95		6'000.00			
3143.00	Unterhalt Tiefbauten	98'896.90		113'000.00		114'928.30	
3151.00	Unterhalt Maschinen/Geräte/Fahrzeuge			300.00			
3199.00	Übriger Betriebsaufwand					5'595.75	
3300.31	Planmässige Abschreibungen Tiefbauten sp	467'269.00		410'300.00		387'361.00	
3320.91	Planmässige Abschreibungen übrige immaterielle Anlagen sp	50'093.00		60'400.00		50'093.00	
3612.00	Entschädigung an Gemeinden	98'531.75		98'500.00		88'838.75	
3612.11	Verwaltungsentschädigung an EG	29'000.00		28'800.00		28'900.00	
3632.03	Betriebsbeitrag Abwasserverband	629'010.00		629'000.00		616'280.00	
4240.07	Abwasserbenützungskosten		1'631'606.17		1'600'000.00		1'603'990.77

## Erfolgsrechnung

1.1.2025 - 31.12.2025

Einwohnergemeinde

Erfolgsrechnung		Rechnung 2025		Budget 2025		Rechnung 2024	
		Aufwand	Ertrag	Aufwand	Ertrag	Aufwand	Ertrag
4240.13	Strassenentwässerung		66'886.00		66'900.00		66'886.00
4240.14	Platzentwässerung Schulhäuser		7'760.00		7'800.00		7'760.00
4290.00	Übrige Entgelte						0.02
4409.01	Verzinsung Nettoschuld/Nettovermögen		27'594.95		58'000.00		39'592.80
4660.71	Planmässige Auflösung passivierte IR-Beiträge private Haushalte sp		282'489.00		267'500.00		266'539.00
9010.00	Abschluss Spezialfinanzierungen, Ertragsüberschuss	492'891.92		433'600.00		537'991.04	
<b>73</b>	<b>Abfallwirtschaft</b>	<b>833'796.81</b>	<b>816'995.61</b>	<b>804'900.00</b>	<b>799'900.00</b>	<b>849'710.55</b>	<b>837'128.30</b>
	Nettoergebnis		16'801.20		5'000.00		12'582.25
<b>730</b>	<b>Abfallwirtschaft</b>	<b>833'796.81</b>	<b>816'995.61</b>	<b>804'900.00</b>	<b>799'900.00</b>	<b>849'710.55</b>	<b>837'128.30</b>
	Nettoergebnis		16'801.20		5'000.00		12'582.25
<b>7300</b>	<b>Abfallwirtschaft</b>	<b>16'801.20</b>		<b>6'300.00</b>	<b>1'200.00</b>	<b>12'582.25</b>	
<b>7300</b>	<b>Abfallwirtschaft</b>	<b>16'801.20</b>		<b>6'300.00</b>	<b>1'200.00</b>	<b>12'582.25</b>	
3101.00	Betriebs-, Verbrauchsmaterial		4'075.35				
3110.00	Anschaffung Mobilien		6'722.85			8'047.60	
3150.00	Unterhalt Mobilien		675.10				
3612.05	Entschädigung Kadaversammelstelle		3'282.00	2'600.00		2'540.45	
3631.00	Beiträge an Kanton		2'045.90	3'700.00		1'994.20	
4240.00	Benützunggebühren und Dienstleistungen				1'200.00		
<b>7301</b>	<b>Abfallwirtschaft [Gemeindebetrieb]</b>	<b>478'341.58</b>	<b>478'341.58</b>	<b>464'000.00</b>	<b>464'000.00</b>	<b>496'592.95</b>	<b>496'592.95</b>
<b>7301</b>	<b>Abfallwirtschaft [Gemeindebetrieb]</b>	<b>478'341.58</b>	<b>478'341.58</b>	<b>464'000.00</b>	<b>464'000.00</b>	<b>496'592.95</b>	<b>496'592.95</b>
3010.00	Löhne					1'774.75	
3050.00	AG-Beiträge AHV, IV, EO, ALV, VK					114.70	
3053.00	AG-Beiträge Unfallversicherungen					16.55	
3054.00	AG-Beiträge Familienausgleichskasse					25.70	
3055.00	AG-Beiträge Krankentaggeldversicherung					11.35	
3101.00	Betriebs-, Verbrauchsmaterial	37'309.55		46'500.00		46'028.10	
3102.00	Drucksachen, Publikationen		351.45		200.00	329.05	
3110.00	Anschaffung Mobilien		16'131.50		41'000.00		
3130.00	Dienstleistungen Dritter	130'121.30		139'000.00		131'769.80	
3130.10	ERZO Kehrichtverbrennung	180'283.20		190'000.00		181'833.45	
3137.00	Steuern und Abgaben		235.00		300.00	235.00	
3137.01	MWST Vorsteuerkürzungen		167.10		100.00		
3150.00	Unterhalt Mobilien			3'200.00			
3180.00	Wertberichtigung auf Forderungen (Erhöhung Delkretere)	2'291.80				-3'675.20	
3181.00	Tatsächliche Forderungsverluste		170.60			685.65	
3181.09	Eingang abgeschriebener Forderungen		-139.95				
3199.00	Übriger Betriebsaufwand					24.30	
3300.31	Planmässige Abschreibungen Tiefbauten sp	4'530.00		4'500.00		4'530.00	
3612.00	Entschädigung an Gemeinden	90'190.03		80'100.00		93'594.15	
3612.11	Verwaltungsentschädigung an EG	16'700.00		16'700.00		16'700.00	
4240.08	Entsorgunggebühren Abfallwirtschaft		473'695.60		463'000.00		495'254.85
4270.05	Kehrichtbussen		1'835.90		1'000.00		1'338.10
9010.00	Abschluss Spezialfinanzierungen, Ertragsüberschuss			-57'600.00		22'595.60	
9011.00	Abschluss Spezialfinanzierungen, Aufwandüberschuss		2'810.08				

## Erfolgsrechnung

1.1.2025 - 31.12.2025

Einwohnergemeinde

Erfolgsrechnung		Rechnung 2025		Budget 2025		Rechnung 2024	
		Aufwand	Ertrag	Aufwand	Ertrag	Aufwand	Ertrag
<b>7302</b>	<b>Wertstoffverarbeitung, -beseitigung [Gemeindebetrieb]</b>	<b>338'654.03</b>	<b>338'654.03</b>	<b>334'600.00</b>	<b>334'700.00</b>	<b>340'535.35</b>	<b>340'535.35</b>
<b>7302</b>	<b>Wertstoffverarbeitung, -beseitigung [Gemeindebetrieb]</b>	<b>338'654.03</b>	<b>338'654.03</b>	<b>334'600.00</b>	<b>334'700.00</b>	<b>340'535.35</b>	<b>340'535.35</b>
3010.00	Löhne	3'603.80		14'900.00		1'568.65	
3050.00	AG-Beiträge AHV, IV, EO, ALV, VK		232.90	1'000.00		101.40	
3052.00	AG-Beiträge Pensionskassen		112.20				
3053.00	AG-Beiträge Unfallversicherungen		27.65	200.00		14.65	
3054.00	AG-Beiträge Familienausgleichskasse		52.25	200.00		22.75	
3055.00	AG-Beiträge Krankentaggeldversicherung		23.00	100.00		10.05	
3101.00	Betriebs-, Verbrauchsmaterial	1'078.70		2'200.00		1'020.00	
3102.00	Drucksachen, Publikationen	3'787.85		4'700.00		4'433.45	
3110.00	Anschaffung Mobilien			1'700.00			
3111.00	Anschaffung Maschinen/Geräte/Fahrzeuge	382.00					
3130.00	Dienstleistungen Dritter	211'413.70		255'400.00		229'149.75	
3130.02	Portokosten	825.00		800.00		684.95	
3144.00	Unterhalt Hochbauten			500.00			
3150.00	Unterhalt Mobilien	4'116.55		5'800.00		7'420.00	
3151.00	Unterhalt Maschinen/Geräte/Fahrzeuge			200.00			
3161.00	Mieten, Benützungskosten	4'320.00		4'400.00		4'320.00	
3300.31	Planmässige Abschreibungen Tiefbauten sp	11'619.00		11'600.00		11'619.00	
3612.00	Entschädigung an Gemeinden	9'962.10		22'400.00		11'058.90	
3612.11	Verwaltungsentschädigung an EG	18'100.00		18'100.00		18'100.00	
3636.00	Beiträge an private Organisationen			500.00			
4240.00	Benützunggebühren und Dienstleistungen		129.92		500.00		464.75
4240.11	Entsorgunggebühren Wertstoffverarbeitung, -beseitigung		312'896.65		304'000.00		314'305.08
4250.00	Verkäufe		19'979.03		25'900.00		20'345.61
4260.00	Rückerstattungen und Kostenbeteiligungen Dritter		1'762.68				2'431.71
4409.01	Verzinsung Nettoschuld/Nettovermögen		3'885.75		4'300.00		2'988.20
9010.00	Abschluss Spezialfinanzierungen, Ertragsüberschuss	68'997.33		-10'100.00		51'011.80	
<b>74</b>	<b>Verbauungen</b>	<b>151'712.80</b>	<b>13'414.05</b>	<b>102'600.00</b>	<b>10'000.00</b>	<b>165'920.60</b>	<b>11'103.90</b>
	Nettoergebnis		138'298.75		92'600.00		154'816.70
<b>741</b>	<b>Gewässerverbauungen</b>	<b>151'712.80</b>	<b>13'414.05</b>	<b>102'600.00</b>	<b>10'000.00</b>	<b>165'920.60</b>	<b>11'103.90</b>
	Nettoergebnis		138'298.75		92'600.00		154'816.70
<b>7410</b>	<b>Gewässerverbauungen</b>	<b>151'712.80</b>	<b>13'414.05</b>	<b>102'600.00</b>	<b>10'000.00</b>	<b>165'920.60</b>	<b>11'103.90</b>
<b>7410</b>	<b>Gewässerverbauungen</b>	<b>151'712.80</b>	<b>13'414.05</b>	<b>102'600.00</b>	<b>10'000.00</b>	<b>165'920.60</b>	<b>11'103.90</b>
3010.00	Löhne					1'688.60	
3050.00	AG-Beiträge AHV, IV, EO, ALV, VK					108.55	
3053.00	AG-Beiträge Unfallversicherungen					2.15	
3054.00	AG-Beiträge Familienausgleichskasse					24.60	
3055.00	AG-Beiträge Krankentaggeldversicherung					9.05	
3101.00	Betriebs-, Verbrauchsmaterial	199.00		200.00		200.00	
3132.00	Honorare externe Berater, Gutachter, Fachexperten			2'000.00		4'810.45	
3142.00	Unterhalt Wasserbau	46'362.15		18'000.00		6'265.70	
3161.00	Mieten, Benützungskosten			1'200.00			
3300.20	Planmässige Abschreibungen Wasserbau	3'634.00		3'600.00		3'634.00	

## Erfolgsrechnung

1.1.2025 - 31.12.2025

Einwohnergemeinde

Erfolgsrechnung		Aufwand	Rechnung 2025 Ertrag	Aufwand	Budget 2025 Ertrag	Aufwand	Rechnung 2024 Ertrag
3631.00	Beiträge an Kanton	55'915.65		10'000.00		74'496.90	
3910.03	Interne Verrechnung Werkhof	45'602.00		67'600.00		74'680.60	
4611.00	Entschädigung vom Kanton		13'414.05		10'000.00		11'103.90
<b>76</b>	<b>Bekämpfung von Umweltverschmutzung</b>	<b>8'976.60</b>		<b>21'800.00</b>		<b>8'542.40</b>	
	Nettoergebnis		8'976.60		21'800.00		8'542.40
<b>769</b>	<b>Übrige Bekämpfung von Umweltverschmutzung</b>	<b>8'976.60</b>		<b>21'800.00</b>		<b>8'542.40</b>	
	Nettoergebnis		8'976.60		21'800.00		8'542.40
<b>7690</b>	<b>Übrige Bekämpfung von Umweltverschmutzung</b>	<b>8'976.60</b>		<b>21'800.00</b>		<b>8'542.40</b>	
<b>7690</b>	<b>Übrige Bekämpfung von Umweltverschmutzung</b>	<b>8'976.60</b>		<b>21'800.00</b>		<b>8'542.40</b>	
3010.00	Löhne			7'500.00		898.75	
3050.00	AG-Beiträge AHV, IV, EO, ALV, VK			500.00		58.10	
3053.00	AG-Beiträge Unfallversicherungen					1.15	
3054.00	AG-Beiträge Familienausgleichskasse			100.00		13.05	
3055.00	AG-Beiträge Krankentaggeldversicherung					5.75	
3090.00	Aus- und Weiterbildung	350.00					
3101.00	Betriebs-, Verbrauchsmaterial	412.95		1'000.00		419.40	
3118.01	Anschaffung Software/Lizenzen	432.40				432.40	
3130.00	Dienstleistungen Dritter			1'500.00		213.80	
3130.03	Mitglieder- und Verbandsbeiträge	3'000.00		3'000.00		3'000.00	
3130.17	Aktionen effiziente Energienutzung (Label Energiestadt)	4'781.25		4'000.00		3'500.00	
3910.03	Interne Verrechnung Werkhof			4'200.00			
<b>77</b>	<b>Übriger Umweltschutz</b>	<b>343'083.55</b>	<b>110'947.05</b>	<b>404'600.00</b>	<b>130'600.00</b>	<b>290'236.05</b>	<b>108'214.35</b>
	Nettoergebnis		232'136.50		274'000.00		182'021.70
<b>771</b>	<b>Friedhof und Bestattung</b>	<b>270'038.90</b>	<b>110'075.25</b>	<b>335'900.00</b>	<b>130'000.00</b>	<b>233'451.70</b>	<b>107'249.35</b>
	Nettoergebnis		159'963.65		205'900.00		126'202.35
<b>7710</b>	<b>Friedhof und Bestattung</b>	<b>270'038.90</b>	<b>110'075.25</b>	<b>335'900.00</b>	<b>130'000.00</b>	<b>233'451.70</b>	<b>107'249.35</b>
<b>7710</b>	<b>Friedhof und Bestattung</b>	<b>270'038.90</b>	<b>110'075.25</b>	<b>335'900.00</b>	<b>130'000.00</b>	<b>233'451.70</b>	<b>107'249.35</b>
3010.00	Löhne			13'500.00			
3050.00	AG-Beiträge AHV, IV, EO, ALV, VK			900.00			
3053.00	AG-Beiträge Unfallversicherungen			100.00			
3054.00	AG-Beiträge Familienausgleichskasse			200.00			
3055.00	AG-Beiträge Krankentaggeldversicherung			100.00			
3101.00	Betriebs-, Verbrauchsmaterial	869.45		3'900.00		696.10	
3102.00	Drucksachen, Publikationen	309.40		100.00		132.35	
3111.00	Anschaffung Maschinen/Geräte/Fahrzeuge	1'695.05		1'500.00		375.00	
3119.00	Anschaffung übrige nicht aktiv. Anlagen	3'405.15		3'400.00		3'405.15	
3120.00	Ver- und Entsorgung	13'847.90		17'000.00		15'256.75	
3130.00	Dienstleistungen Dritter	30'308.45		26'000.00		26'678.95	
3132.00	Honorare externe Berater, Gutachter, Fachexperten			45'000.00			
3134.00	Sachversicherungsprämien	2'992.20		1'500.00		1'459.55	
3140.00	Unterhalt an Grundstücken	83'528.20		87'000.00		47'595.05	
3143.00	Unterhalt Tiefbauten	1'986.75		19'000.00		9'037.50	

## Erfolgsrechnung

1.1.2025 - 31.12.2025

Einwohnergemeinde

Erfolgsrechnung		Aufwand	Rechnung 2025 Ertrag	Aufwand	Budget 2025 Ertrag	Aufwand	Rechnung 2024 Ertrag
3144.00	Unterhalt Hochbauten	17'303.60		8'200.00		11'449.05	
3150.00	Unterhalt Mobilien					128.10	
3151.00	Unterhalt Maschinen/Geräte/Fahrzeuge	704.40		2'000.00		1'937.70	
3159.00	Unterhalt übrige mobile Anlagen	10'507.30		16'000.00		11'674.80	
3180.00	Wertberichtigung auf Forderungen (Erhöhung Delkreder)	790.50		-1'500.00		-820.80	
3181.00	Tatsächliche Forderungsverluste	4'973.40		1'000.00		6'690.25	
3181.09	Eingang abgeschriebener Forderungen	-527.75					
3300.30	Planmässige Abschreibungen Tiefbauten	4'070.00		4'100.00		4'070.00	
3300.40	Planmässige Abschreibungen Hochbauten	19'756.00				19'757.00	
3637.00	Beiträge an Private	30'430.75		35'000.00		29'338.10	
3910.03	Interne Verrechnung Werkhof	43'088.15		51'900.00		44'591.10	
4240.00	Benützunggebühren und Dienstleistungen		37'900.00		49'000.00		35'000.00
4240.18	Schadenvergütungen von Dritten				1'000.00		
4260.00	Rückerstattungen und Kostenbeteiligungen Dritter		72'175.25		80'000.00		72'249.35
<b>779</b>	<b>Umweltschutz, übriges</b>	<b>73'044.65</b>	<b>871.80</b>	<b>68'700.00</b>	<b>600.00</b>	<b>56'784.35</b>	<b>965.00</b>
	Nettoergebnis		72'172.85		68'100.00		55'819.35
<b>7790</b>	<b>Umweltschutz, übriges</b>	<b>73'044.65</b>	<b>871.80</b>	<b>68'700.00</b>	<b>600.00</b>	<b>56'784.35</b>	<b>965.00</b>
<b>7790</b>	<b>Umweltschutz, übriges</b>	<b>73'044.65</b>	<b>871.80</b>	<b>68'700.00</b>	<b>600.00</b>	<b>56'784.35</b>	<b>965.00</b>
3010.00	Löhne	15'348.80		21'300.00		16'126.65	
3010.01	Löhne Reinigungspersonal	2'907.60					
3050.00	AG-Beiträge AHV, IV, EO, ALV, VK	1'180.15		1'400.00		1'042.90	
3053.00	AG-Beiträge Unfallversicherungen	22.35		200.00		20.45	
3054.00	AG-Beiträge Familienausgleichskasse	264.70		300.00		233.70	
3055.00	AG-Beiträge Krankentaggeldversicherung	116.70		100.00		102.85	
3101.00	Betriebs-, Verbrauchsmaterial	30.90					
3102.00	Drucksachen, Publikationen			400.00			
3120.00	Ver- und Entsorgung	890.35		2'500.00		830.95	
3130.00	Dienstleistungen Dritter	3'558.00		500.00		179.00	
3130.03	Mitglieder- und Verbandsbeiträge			200.00			
3130.10	ERZO Kehrichtverbrennung	62.20					
3144.00	Unterhalt Hochbauten	1'119.60		2'000.00		2'299.55	
3910.03	Interne Verrechnung Werkhof	47'543.30		39'800.00		35'948.30	
4240.00	Benützunggebühren und Dienstleistungen		494.80		600.00		608.30
4611.00	Entschädigung vom Kanton		377.00				356.70
<b>79</b>	<b>Raumordnung</b>	<b>211'504.35</b>	<b>40'211.00</b>	<b>246'600.00</b>	<b>36'100.00</b>	<b>271'148.50</b>	<b>86'857.50</b>
	Nettoergebnis		171'293.35		210'500.00		184'291.00
<b>790</b>	<b>Raumordnung</b>	<b>211'504.35</b>	<b>40'211.00</b>	<b>246'600.00</b>	<b>36'100.00</b>	<b>271'148.50</b>	<b>86'857.50</b>
	Nettoergebnis		171'293.35		210'500.00		184'291.00
<b>7900</b>	<b>Raumordnung</b>	<b>211'504.35</b>	<b>40'211.00</b>	<b>246'600.00</b>	<b>36'100.00</b>	<b>271'148.50</b>	<b>86'857.50</b>
<b>7900</b>	<b>Raumordnung</b>	<b>211'504.35</b>	<b>40'211.00</b>	<b>246'600.00</b>	<b>36'100.00</b>	<b>271'148.50</b>	<b>86'857.50</b>
3000.00	Sitzungs- und Taggelder Kommissionen			500.00			
3102.00	Drucksachen, Publikationen			600.00			
3130.00	Dienstleistungen Dritter	3'581.00		5'500.00		5'741.80	

## Erfolgsrechnung

1.1.2025 - 31.12.2025

Einwohnergemeinde

Erfolgsrechnung		Aufwand	Rechnung 2025 Ertrag	Aufwand	Budget 2025 Ertrag	Aufwand	Rechnung 2024 Ertrag
3130.03	Mitglieder- und Verbandsbeiträge	2'978.00		3'000.00		3'178.25	
3132.00	Honorare externe Berater, Gutachter, Fachexperten	691.85		11'500.00			
3320.90	Planmässige Abschreibungen übrige immaterielle Anlagen	170'640.50		194'300.00		182'917.95	
3632.00	Beiträge an Gemeinden u. Gemeindeverbände	28'467.00		28'700.00		27'519.00	
3637.00	Beiträge an Private	5'146.00		2'500.00		5'179.50	
4511.00	Entnahme aus Fonds EK		40'211.00		35'100.00		86'857.50
4637.00	Beiträge von privaten Haushalten				1'000.00		
<b>8</b>	<b>VOLKSWIRTSCHAFT</b>	<b>101'131.15</b>	<b>215'669.09</b>	<b>80'200.00</b>	<b>227'300.00</b>	<b>111'609.20</b>	<b>222'051.41</b>
	Nettoergebnis	114'537.94		147'100.00		110'442.21	
<b>81</b>	<b>Landwirtschaft</b>	<b>84'485.05</b>		<b>62'900.00</b>		<b>79'798.20</b>	
	Nettoergebnis		84'485.05		62'900.00		79'798.20
<b>812</b>	<b>Strukturverbesserungen</b>	<b>83'573.55</b>		<b>61'800.00</b>		<b>79'208.20</b>	
	Nettoergebnis		83'573.55		61'800.00		79'208.20
<b>8120</b>	<b>Strukturverbesserungen</b>	<b>83'573.55</b>		<b>61'800.00</b>		<b>79'208.20</b>	
<b>8120</b>	<b>Strukturverbesserungen</b>	<b>83'573.55</b>		<b>61'800.00</b>		<b>79'208.20</b>	
3612.00	Entschädigung an Gemeinden	26'300.00		26'300.00		26'300.00	
3636.00	Beiträge an private Organisationen					40.00	
3910.03	Interne Verrechnung Werkhof	57'273.55		35'500.00		52'868.20	
<b>814</b>	<b>Produktionsverbesserungen Pflanzen</b>	<b>911.50</b>		<b>1'100.00</b>		<b>590.00</b>	
	Nettoergebnis		911.50		1'100.00		590.00
<b>8140</b>	<b>Produktionsverbesserungen Pflanzen</b>	<b>911.50</b>		<b>1'100.00</b>		<b>590.00</b>	
<b>8140</b>	<b>Produktionsverbesserungen Pflanzen</b>	<b>911.50</b>		<b>1'100.00</b>		<b>590.00</b>	
3010.00	Löhne	350.00		500.00			
3170.00	Reisekosten und Spesen	31.50		100.00			
3637.00	Beiträge an Private	530.00		500.00		590.00	
<b>84</b>	<b>Tourismus</b>	<b>6'486.00</b>					
	Nettoergebnis		6'486.00				
<b>840</b>	<b>Tourismus</b>	<b>6'486.00</b>					
	Nettoergebnis		6'486.00				
<b>8400</b>	<b>Tourismus</b>	<b>6'486.00</b>					
<b>8400</b>	<b>Tourismus</b>	<b>6'486.00</b>					
3132.00	Honorare externe Berater, Gutachter, Fachexperten	6'486.00					
<b>85</b>	<b>Industrie, Gewerbe, Handel</b>	<b>10'160.10</b>	<b>1'670.00</b>	<b>17'300.00</b>	<b>2'200.00</b>	<b>31'811.00</b>	<b>1'865.00</b>
	Nettoergebnis		8'490.10		15'100.00		29'946.00
<b>850</b>	<b>Industrie, Gewerbe, Handel</b>	<b>10'160.10</b>	<b>1'670.00</b>	<b>17'300.00</b>	<b>2'200.00</b>	<b>31'811.00</b>	<b>1'865.00</b>
	Nettoergebnis		8'490.10		15'100.00		29'946.00

## Erfolgsrechnung

1.1.2025 - 31.12.2025

Einwohnergemeinde

Erfolgsrechnung		Aufwand	Rechnung 2025 Ertrag	Aufwand	Budget 2025 Ertrag	Aufwand	Rechnung 2024 Ertrag
<b>8500</b>	<b>Industrie, Gewerbe, Handel</b>	<b>10'160.10</b>	<b>1'670.00</b>	<b>17'300.00</b>	<b>2'200.00</b>	<b>31'811.00</b>	<b>1'865.00</b>
<b>8500</b>	<b>Industrie, Gewerbe, Handel</b>	<b>10'160.10</b>	<b>1'670.00</b>	<b>17'300.00</b>	<b>2'200.00</b>	<b>31'811.00</b>	<b>1'865.00</b>
3000.00	Sitzungs- und Taggelder Kommissionen					2'730.00	
3102.00	Drucksachen, Publikationen			500.00		1'783.90	
3105.00	Lebensmittel					49.95	
3132.00	Honorare externe Berater, Gutachter, Fachexperten					1'900.40	
3161.00	Mieten, Benützungskosten					5'167.20	
3169.00	Übrige Mieten und Benützunggebühren	1'800.00		1'800.00		1'856.65	
3170.00	Reisekosten und Spesen					550.00	
3170.02	Repräsentationskosten	360.10		7'000.00		9'772.90	
3632.00	Beiträge an Gemeinden u. Gemeindeverbände	3'000.00		3'000.00		3'000.00	
3636.00	Beiträge an private Organisationen	5'000.00		5'000.00		5'000.00	
4240.00	Benützungskosten und Dienstleistungen		1'550.00		1'800.00		1'200.00
4250.00	Verkäufe		120.00		400.00		665.00
<b>87</b>	<b>Brennstoffe und Energie</b>		<b>213'999.09</b>		<b>225'100.00</b>		<b>220'186.41</b>
	Nettoergebnis	213'999.09		225'100.00		220'186.41	
<b>871</b>	<b>Elektrizität</b>		<b>213'999.09</b>		<b>225'100.00</b>		<b>220'186.41</b>
	Nettoergebnis	213'999.09		225'100.00		220'186.41	
<b>8710</b>	<b>Elektrizität</b>		<b>213'999.09</b>		<b>225'100.00</b>		<b>220'186.41</b>
<b>8710</b>	<b>Elektrizität</b>		<b>213'999.09</b>		<b>225'100.00</b>		<b>220'186.41</b>
4120.01	Konzessionsgebühr		213'999.09		225'100.00		220'186.41
<b>9</b>	<b>FINANZEN UND STEUERN</b>	<b>2'644'560.12</b>	<b>28'840'979.58</b>	<b>2'798'800.00</b>	<b>29'541'300.00</b>	<b>4'245'449.00</b>	<b>29'398'768.61</b>
	Nettoergebnis	26'196'419.46		26'742'500.00		25'153'319.61	
<b>91</b>	<b>Steuern</b>	<b>438'772.48</b>	<b>24'018'592.50</b>	<b>154'700.00</b>	<b>24'318'700.00</b>	<b>484'338.13</b>	<b>24'179'537.81</b>
	Nettoergebnis	23'579'820.02		24'164'000.00		23'695'199.68	
<b>910</b>	<b>Steuern</b>	<b>438'772.48</b>	<b>24'018'592.50</b>	<b>154'700.00</b>	<b>24'318'700.00</b>	<b>484'338.13</b>	<b>24'179'537.81</b>
	Nettoergebnis	23'579'820.02		24'164'000.00		23'695'199.68	
<b>9100</b>	<b>Allgemeine Gemeindesteuern</b>	<b>267'314.23</b>	<b>23'397'557.85</b>	<b>140'000.00</b>	<b>23'622'700.00</b>	<b>387'314.28</b>	<b>23'210'944.51</b>
<b>9100</b>	<b>Allgemeine Gemeindesteuern</b>	<b>267'314.23</b>	<b>23'397'557.85</b>	<b>140'000.00</b>	<b>23'622'700.00</b>	<b>387'314.28</b>	<b>23'210'944.51</b>
3180.00	Wertberichtigung auf Forderungen (Erhöhung Delkreder)			30'000.00		26'582.00	
3180.09	Wertberichtigung auf Forderungen (Senkung Delkreder)	-112'719.00					
3181.00	Tatsächliche Forderungsverluste	433'979.48		160'000.00		382'745.03	
3181.09	Eingang abgeschriebener Forderungen	-53'946.25		-50'000.00		-22'012.75	
4000.00	Einkommenssteuern Rechnungsjahr		15'541'474.93		15'984'800.00		14'776'814.67
4000.10	Einkommenssteuern frühere Jahre		3'317'515.52		2'773'600.00		3'315'592.49
4000.30	Pauschale Steueranrechnung natürliche Personen		-15'239.25		-3'000.00		-7'018.50
4001.00	Vermögenssteuern Rechnungsjahr		730'616.92		911'200.00		719'006.08
4001.10	Vermögenssteuern früherer Jahre		188'639.53		158'100.00		191'857.51
4002.00	Quellensteuern natürliche Personen		1'426'951.60		1'100'000.00		1'405'652.35

## Erfolgsrechnung

1.1.2025 - 31.12.2025

Einwohnergemeinde

Erfolgsrechnung		Aufwand	Rechnung 2025 Ertrag	Aufwand	Budget 2025 Ertrag	Aufwand	Rechnung 2024 Ertrag
4010.00	Gewinn- und Kapitalsteuern juristische Personen		2'208'169.01		2'698'000.00		2'716'871.60
4010.30	Pauschale Steueranrechnung		-570.41				92'168.31
<b>9101</b>	<b>Sondersteuern</b>	<b>171'458.25</b>	<b>621'034.65</b>	<b>14'700.00</b>	<b>696'000.00</b>	<b>97'023.85</b>	<b>968'593.30</b>
<b>9101</b>	<b>Sondersteuern</b>	<b>171'458.25</b>	<b>621'034.65</b>	<b>14'700.00</b>	<b>696'000.00</b>	<b>97'023.85</b>	<b>968'593.30</b>
3180.00	Wertberichtigung auf Forderungen (Erhöhung Delkreder)		490.60				-226.75
3181.00	Tatsächliche Forderungsverluste	160'687.65		3'700.00			86'310.60
3601.00	Ertragsanteile an Kanton	10'280.00		11'000.00			10'940.00
4000.20	Nachsteuern und Bussen natürliche Person		12'056.30		110'000.00		63'184.90
4022.00	Grundstückgewinnsteuern		504'457.00		420'000.00		582'455.00
4024.00	Erbschafts- und Schenkungssteuern		43'921.35		103'000.00		260'013.40
4033.00	Hundetaxen		60'600.00		63'000.00		62'940.00
<b>93</b>	<b>Finanz- und Lastenausgleich</b>		<b>3'179'100.00</b>		<b>3'187'300.00</b>		<b>3'603'300.00</b>
	Nettoergebnis	3'179'100.00		3'187'300.00		3'603'300.00	
<b>930</b>	<b>Finanz- und Lastenausgleich</b>		<b>3'179'100.00</b>		<b>3'187'300.00</b>		<b>3'603'300.00</b>
	Nettoergebnis	3'179'100.00		3'187'300.00		3'603'300.00	
<b>9300</b>	<b>Finanz- und Lastenausgleich</b>		<b>3'179'100.00</b>		<b>3'187'300.00</b>		<b>3'603'300.00</b>
<b>9300</b>	<b>Finanz- und Lastenausgleich</b>		<b>3'179'100.00</b>		<b>3'187'300.00</b>		<b>3'603'300.00</b>
4621.50	Finanzausgleich von Kanton		2'956'000.00		2'956'000.00		3'377'000.00
4621.60	Feinausgleich		223'100.00		231'300.00		226'300.00
<b>96</b>	<b>Vermögens- und Schuldenverwaltung</b>	<b>648'022.89</b>	<b>475'467.95</b>	<b>868'500.00</b>	<b>413'400.00</b>	<b>894'773.35</b>	<b>481'636.65</b>
	Nettoergebnis		172'554.94		455'100.00		413'136.70
<b>961</b>	<b>Zinsen</b>	<b>470'415.02</b>	<b>345'296.65</b>	<b>624'700.00</b>	<b>300'500.00</b>	<b>531'054.60</b>	<b>371'280.40</b>
	Nettoergebnis		125'118.37		324'200.00		159'774.20
<b>9610</b>	<b>Zinsen</b>	<b>470'415.02</b>	<b>345'296.65</b>	<b>624'700.00</b>	<b>300'500.00</b>	<b>531'054.60</b>	<b>371'280.40</b>
<b>9610</b>	<b>Zinsen</b>	<b>470'415.02</b>	<b>345'296.65</b>	<b>624'700.00</b>	<b>300'500.00</b>	<b>531'054.60</b>	<b>371'280.40</b>
3400.00	Verzinsung laufende Verbindlichkeiten		72'452.07	36'300.00		64'668.90	
3401.00	Verzinsung Finanzverbindlichkeiten		357'736.00	513'000.00		415'129.65	
3409.01	Verzinsung Nettoschuld/Nettovermögen		31'480.70	62'300.00		42'581.00	
3499.00	Skonti, Kassadifferenzen, Negativzinsen			1'000.00			
3940.00	Interne Verrechnung von kalk. Zinsen und Finanzaufwand	8'746.25		12'100.00		8'675.05	
4401.00	Zinsen Forderungen und Kontokorrente		105'171.65		63'000.00		95'030.40
4450.00	Erträge aus Darlehen VV		90'125.00		87'500.00		126'250.00
4451.00	Erträge aus Beteiligung VV		150'000.00		150'000.00		150'000.00
<b>963</b>	<b>Liegenschaften des Finanzvermögens</b>	<b>177'607.87</b>	<b>130'171.30</b>	<b>243'800.00</b>	<b>112'900.00</b>	<b>363'718.75</b>	<b>110'356.25</b>
	Nettoergebnis		47'436.57		130'900.00		253'362.50
<b>9630</b>	<b>Liegenschaften des Finanzvermögens</b>	<b>177'607.87</b>	<b>130'171.30</b>	<b>243'800.00</b>	<b>112'900.00</b>	<b>363'718.75</b>	<b>110'356.25</b>
<b>9630</b>	<b>Liegenschaften des Finanzvermögens</b>	<b>177'607.87</b>	<b>130'171.30</b>	<b>243'800.00</b>	<b>112'900.00</b>	<b>363'718.75</b>	<b>110'356.25</b>

## Erfolgsrechnung

1.1.2025 - 31.12.2025

Einwohnergemeinde

Erfolgsrechnung		Aufwand	Rechnung 2025 Ertrag	Aufwand	Budget 2025 Ertrag	Aufwand	Rechnung 2024 Ertrag
3010.00	Löhne	18'720.00		18'500.00		69'787.91	
3050.00	AG-Beiträge AHV, IV, EO, ALV, VK	1'210.01		1'200.00		4'563.03	
3052.00	AG-Beiträge Pensionskassen	1'839.84		1'800.00		4'466.72	
3053.00	AG-Beiträge Unfallversicherungen	22.86				1'744.06	
3054.00	AG-Beiträge Familienausgleichskasse	271.44		300.00		736.12	
3055.00	AG-Beiträge Krankentaggeldversicherung	119.72		100.00		446.36	
3099.00	Übriger Personalaufwand			100.00		460.80	
3101.00	Betriebs-, Verbrauchsmaterial	4'281.35					
3102.00	Drucksachen, Publikationen	2'195.95				163.30	
3110.00	Anschaffung Mobilien	1'028.25				31.20	
3120.00	Ver- und Entsorgung	1'895.70				209.35	
3130.00	Dienstleistungen Dritter						
3134.00	Sachversicherungsprämien	2'083.65		2'000.00		1'989.90	
3170.00	Reisekosten und Spesen	1'302.85					
3180.00	Wertberichtigung auf Forderungen (Erhöhung Delkreder)	-460.00					-11'220.00
3181.00	Tatsächliche Forderungsverluste						11'240.00
3430.40	Baulicher Unterhalt Gebäude FV	142'800.00		207'500.00		279'100.00	
3910.01	Interne Verrechnung Löhne			8'600.00			
3910.02	Interne Verrechnung Soziallasten			1'700.00			
3910.03	Interne Verrechnung Werkhof	296.25		2'000.00			
4260.00	Rückerstattungen und Kostenbeteiligungen Dritter		176.00				
4430.01	Pachtzinseinnahmen FV		1'238.70		1'200.00		1'238.70
4430.02	Baurechtszinsen FV		113'436.60		111'700.00		108'317.55
4430.04	Mietzinseinnahmen FV - Falken		7'370.00				
4430.06	Mietzinseinnahmen FV - Parkplätze Falken		450.00				800.00
4635.00	Beiträge von privaten Unternehmungen		7'500.00				
<b>97</b>	<b>Rückverteilungen</b>				<b>3'400.00</b>		<b>4'365.00</b>
	Nettoergebnis				3'400.00	4'365.00	
<b>971</b>	<b>Rückverteilungen aus CO2-Abgabe</b>				<b>3'400.00</b>		<b>4'365.00</b>
	Nettoergebnis				3'400.00	4'365.00	
<b>9710</b>	<b>Rückverteilungen aus CO2-Abgabe</b>				<b>3'400.00</b>		<b>4'365.00</b>
<b>9710</b>	<b>Rückverteilungen aus CO2-Abgabe</b>				<b>3'400.00</b>		<b>4'365.00</b>
4699.10	Rückverteilung CO2-Abgabe				3'400.00		4'365.00
<b>99</b>	<b>Nicht aufgeteilte Posten</b>	<b>1'557'764.75</b>	<b>1'167'819.13</b>	<b>1'775'600.00</b>	<b>1'618'500.00</b>	<b>2'866'337.52</b>	<b>1'129'929.15</b>
	Nettoergebnis		389'945.62		157'100.00		1'736'408.37
<b>990</b>	<b>Nicht aufgeteilte Posten</b>	<b>1'159'072.88</b>	<b>1'159'072.88</b>	<b>1'174'100.00</b>	<b>1'179'600.00</b>	<b>1'119'784.10</b>	<b>1'121'254.10</b>
	Nettoergebnis			5'500.00		1'470.00	
<b>9901</b>	<b>Bauamt</b>	<b>1'159'072.88</b>	<b>1'159'072.88</b>	<b>1'174'100.00</b>	<b>1'179'600.00</b>	<b>1'119'784.10</b>	<b>1'121'254.10</b>
<b>9901</b>	<b>Werkhof Bau</b>	<b>1'159'072.88</b>	<b>1'159'072.88</b>	<b>1'174'100.00</b>	<b>1'179'600.00</b>	<b>1'119'784.10</b>	<b>1'121'254.10</b>
3010.00	Löhne	796'175.85		772'800.00		784'441.00	
3010.09	Erstattung von Lohn	-11'170.55				-33'763.00	
3049.00	Übrige Zulagen	5'654.85		7'400.00		6'412.60	

## Erfolgsrechnung

1.1.2025 - 31.12.2025

Einwohnergemeinde

Erfolgsrechnung		Rechnung 2025		Budget 2025		Rechnung 2024	
		Aufwand	Ertrag	Aufwand	Ertrag	Aufwand	Ertrag
3050.00	AG-Beiträge AHV, IV, EO, ALV, VK	49'991.85		49'800.00		49'540.90	
3052.00	AG-Beiträge Pensionskassen	64'903.80		72'800.00		62'779.90	
3053.00	AG-Beiträge Unfallversicherungen	6'021.85		5'800.00		7'313.20	
3054.00	AG-Beiträge Familienausgleichskasse	11'391.30		11'300.00		10'585.35	
3055.00	AG-Beiträge Krankentaggeldversicherung	5'030.40		3'900.00		4'846.80	
3090.00	Aus- und Weiterbildung	7'444.65		16'000.00		7'415.95	
3091.00	Personalwerbung			500.00			
3099.00	Übriger Personalaufwand	3'581.85		5'800.00		7'101.15	
3100.00	Büromaterial			500.00		159.95	
3101.00	Betriebs-, Verbrauchsmaterial	47'878.78		44'000.00		49'873.50	
3102.00	Drucksachen, Publikationen	116.90		500.00			
3106.00	Medizinisches Material	156.00		300.00		1'070.20	
3110.00	Anschaffung Mobilien	12'559.10		17'000.00		15'273.15	
3111.00	Anschaffung Maschinen/Geräte/Fahrzeuge	67'779.05		82'900.00		39'103.60	
3113.00	Anschaffung Hardware					956.00	
3120.00	Ver- und Entsorgung	2'079.20					
3130.00	Dienstleistungen Dritter	5'243.75		10'000.00		3'526.75	
3130.01	Telefon- und Internetgebühren	1'616.65		1'500.00		2'067.30	
3130.03	Mitglieder- und Verbandsbeiträge	1'625.00		1'400.00		1'375.00	
3134.00	Sachversicherungsprämien	7'474.65		4'600.00		5'302.70	
3137.00	Steuern und Abgaben	6'740.35		5'100.00		5'352.10	
3144.00	Unterhalt Hochbauten	1'286.40					
3150.00	Unterhalt Mobilien					469.70	
3151.00	Unterhalt Maschinen/Geräte/Fahrzeuge	63'924.30		56'500.00		86'000.60	
3161.00	Mieten, Benützungskosten	100.00		2'000.00		819.35	
3161.01	Miete Kopiergerät	882.05		1'000.00		1'508.35	
3170.00	Reisekosten und Spesen	584.85		500.00		180.00	
3170.01	Spesepauschale			200.00		72.00	
4250.00	Verkäufe						20'000.00
4260.00	Rückerstattungen und Kostenbeteiligungen Dritter		4'874.75		4'000.00		8'295.25
4612.00	Entschädigung von Gemeinden		118'483.88		137'800.00		114'491.80
4910.03	Interne Verrechnung Werkhof		1'035'714.25		1'037'800.00		978'467.05
<b>995</b>	<b>Neutrale Aufwendungen und Erträge</b>	<b>8'746.25</b>	<b>8'746.25</b>	<b>8'300.00</b>	<b>12'100.00</b>	<b>8'675.05</b>	<b>8'675.05</b>
	Nettoergebnis			3'800.00			
<b>9951</b>	<b>Stiftungen</b>	<b>8'746.25</b>	<b>8'746.25</b>	<b>8'300.00</b>	<b>12'100.00</b>	<b>8'675.05</b>	<b>8'675.05</b>
<b>9951</b>	<b>Stiftungen</b>	<b>8'746.25</b>	<b>8'746.25</b>	<b>8'300.00</b>	<b>12'100.00</b>	<b>8'675.05</b>	<b>8'675.05</b>
3502.00	Einlagen in Legate und Stiftungen des FK	2'478.90		2'000.00		2'455.45	
3511.00	Einlage in Fonds des EK	6'267.35		6'300.00		6'219.60	
4940.00	Interne Verrechnung von kalk. Zinsen und Finanzaufwand		8'746.25		12'100.00		8'675.05
<b>999</b>	<b>Abschluss</b>	<b>389'945.62</b>		<b>593'200.00</b>	<b>426'800.00</b>	<b>1'737'878.37</b>	
	Nettoergebnis		389'945.62		166'400.00		1'737'878.37
<b>9990</b>	<b>Abschluss</b>	<b>389'945.62</b>		<b>593'200.00</b>	<b>426'800.00</b>	<b>1'737'878.37</b>	
<b>9990</b>	<b>Abschluss</b>	<b>389'945.62</b>		<b>593'200.00</b>	<b>426'800.00</b>	<b>1'737'878.37</b>	
9000.00	Ertragsüberschuss Erfolgsrechnung	389'945.62		593'200.00		1'737'878.37	

## Erfolgsrechnung

1.1.2025 - 31.12.2025

Einwohnergemeinde

Erfolgsrechnung		Rechnung 2025		Budget 2025		Rechnung 2024	
		Aufwand	Ertrag	Aufwand	Ertrag	Aufwand	Ertrag
9001.00	Aufwandüberschuss Erfolgsrechnung				426'800.00		
	<b>Papierkorb</b>	<b>1'918'418.26</b>	<b>6'129'570.81</b>	<b>3'052'000.00</b>	<b>7'133'000.00</b>	<b>1'723'427.67</b>	<b>7'147'218.24</b>
	Nettoergebnis	4'211'152.55		4'081'000.00		5'423'790.57	
<b>1.0220.5200.01</b>	<b>CMI - Ersatz bestehende GEVER-Lösung</b>	<b>62'771.05</b>		<b>75'000.00</b>			
5060.01	Mobilien			75'000.00			
5200.01	Software	62'771.05					
<b>1.1500.5060.04</b>	<b>Mannschaftstransportfahrzeug</b>	<b>130'306.65</b>		<b>130'000.00</b>			
5060.01	Mobilien	130'306.65		130'000.00			
<b>1.2170.5040.18</b>	<b>SH Hofmatt, Erweiterung Schulraum und Umgebung</b>					<b>-90.10</b>	
5040.01	Hochbauten					-90.10	
<b>1.2170.5040.20</b>	<b>Leuchtersatz Schulgebäude</b>	<b>61'017.05</b>		<b>245'000.00</b>			
5040.01	Hochbauten	61'017.05		245'000.00			
<b>1.2170.5040.21</b>	<b>SH Höhe Dachsanierung alter Trakt</b>	<b>64'349.65</b>		<b>75'000.00</b>			
5040.01	Hochbauten	64'349.65		75'000.00			
<b>1.2170.5040.22</b>	<b>TH Höhe Ersatz Hallenboden</b>	<b>64'585.00</b>		<b>94'000.00</b>			
5040.01	Hochbauten	64'585.00		94'000.00			
<b>1.2170.5060.04</b>	<b>MZA Ersatz Beschallung</b>	<b>91'139.75</b>		<b>75'000.00</b>			
5060.01	Mobilien	91'139.75		75'000.00			
<b>1.3411.6300.01</b>	<b>Einlageentsteuerung MwSt Schwimmbad</b>		<b>421'392.26</b>				
6300.01	IR-Beiträge vom Bund		421'392.26				
<b>1.6150.5010.01</b>	<b>Allgemeine Strassensanierungen</b>	<b>159'080.65</b>		<b>220'000.00</b>		<b>113'991.90</b>	
5010.01	Strassen/Verkehrswege	159'080.65		220'000.00		113'991.90	
<b>1.6150.5010.22</b>	<b>Sanierung Bernerdamweg (BK)</b>	<b>86'049.15</b>				<b>53'428.40</b>	
5010.01	Strassen/Verkehrswege	86'049.15				53'428.40	
<b>1.6150.5010.23</b>	<b>Sanierung Bordheiterstrasse Kanalisation</b>			<b>290'000.00</b>			
5010.01	Strassen/Verkehrswege			290'000.00			
<b>1.6150.5010.24</b>	<b>Beleuchtung Brodheiterstrasse</b>	<b>61'978.50</b>		<b>84'000.00</b>			
5010.01	Strassen/Verkehrswege	61'978.50					
5030.01	Tiefbauten			84'000.00			
<b>1.6150.5010.25</b>	<b>Umgestaltung Feldstrasse (Feldpark)</b>	<b>165'138.45</b>		<b>287'000.00</b>			
5010.01	Strassen/Verkehrswege	165'138.45					
5030.01	Tiefbauten			287'000.00			
<b>1.6150.5040.01</b>	<b>Bushaltestellen Alter Friedhof</b>					<b>191'333.60</b>	
5040.01	Hochbauten					191'333.60	

## Erfolgsrechnung

1.1.2025 - 31.12.2025

Einwohnergemeinde

Erfolgsrechnung		Rechnung 2025		Budget 2025		Rechnung 2024	
	Aufwand	Ertrag	Aufwand	Ertrag	Aufwand	Ertrag	
<b>1.6150.5060.05 IVP WH Bau - Lindner Unitrac</b>					<b>382'500.00</b>		
5060.01 Mobilien					382'500.00		
<b>1.6150.5060.06 IVP WH Bau - Traktor Iseki</b>					<b>137'991.80</b>		
5060.01 Mobilien					137'991.80		
<b>1.6150.5060.07 IVP WH Bau - Mäher WH Toro</b>					<b>72'953.90</b>		
5060.01 Mobilien					72'953.90		
<b>1.6150.5060.08 IVP WH Bau - Lindner Unitrac</b>			<b>368'000.00</b>				
5060.01 Mobilien			368'000.00				
<b>1.6150.5060.09 IVP WH Bau - Elian Elektrotransporter</b>	<b>99'967.50</b>		<b>90'000.00</b>				
5060.01 Mobilien	99'967.50		90'000.00				
<b>1.7201.5032.01 Allgemeine Kanalisationssanierungen</b>	<b>113'206.60</b>		<b>164'000.00</b>		<b>64'843.65</b>		
5030.01 Tiefbauten	113'206.60		164'000.00		64'843.65		
<b>1.7201.5032.37 Schmutzwasserleitung Tiefelach</b>			<b>400'000.00</b>				
5030.01 Tiefbauten			400'000.00				
<b>1.7201.5032.41 Oltnerstrasse innerorts 2. Etappe (Kanalisation GEP 2. Generation)</b>			<b>200'000.00</b>				
5030.01 Tiefbauten			200'000.00				
<b>1.7201.5032.42 Fangkanal Bifang Installation Durchflussmessungen</b>	<b>150'260.65</b>		<b>155'000.00</b>				
5030.01 Tiefbauten	150'260.65		155'000.00				
<b>1.7201.6310.01 IR-Beiträge vom Kanton</b>							<b>94'533.00</b>
6310.01 IR-Beiträge vom Kanton							94'533.00
<b>1.7201.6370.01 IR-Beiträge von privaten Haushalten</b>		<b>119'159.00</b>					<b>318'990.12</b>
6370.01 IR-Beiträge von privaten Haushalten		119'159.00					318'990.12
<b>7900.5290.01 Stadtaufwertung</b>	<b>3'002.50</b>		<b>100'000.00</b>		<b>27'578.05</b>		
5290.01 Übrige immaterielle Anlagen	3'002.50		100'000.00		27'578.05		
<b>1.7900.5290.08 Totalrevision Nutzungsplanung 2024</b>					<b>20'779.25</b>		
5290.01 Übrige immaterielle Anlagen					20'779.25		
<b>1.7900.5290.08 Totalrevision Nutzungsplanung 2025</b>	<b>64'097.05</b>						
5290.01 Übrige immaterielle Anlagen	64'097.05						
<b>1.7900.6310.01 IR-Beiträge vom Kanton</b>							<b>8'000.00</b>
6310.01 IR-Beiträge vom Kanton							8'000.00
<b>1.9990.5900.00 Passivierte Einnahmen allgemeiner Haushalt</b>	<b>422'309.06</b>				<b>244'594.10</b>		
5900.00 Passivierte Einnahmen allgemeiner Haushalt	422'309.06				244'594.10		
<b>1.9990.5900.02 Passivierte Einnahmen Abwasserbeseitigung</b>	<b>119'159.00</b>				<b>413'523.12</b>		
5900.02 Passivierte Einnahmen Abwasserbeseitigung	119'159.00				413'523.12		

## Erfolgsrechnung

1.1.2025 - 31.12.2025

Einwohnergemeinde

Erfolgsrechnung		Rechnung 2025		Budget 2025		Rechnung 2024	
	Aufwand	Ertrag	Aufwand	Ertrag	Aufwand	Ertrag	
<b>1.9990.6900.00 Aktivierte Ausgaben allgemeiner Haushalt</b>		<b>3'497'210.65</b>		<b>4'509'000.00</b>		<b>4'489'553.27</b>	
6900.00 Aktivierte Ausgaben allgemeiner Haushalt		3'497'210.65		4'509'000.00		4'489'553.27	
<b>1.9990.6900.02 Aktivierte Ausgaben Abwasserbeseitigung</b>		<b>2'091'808.90</b>		<b>2'624'000.00</b>		<b>2'236'141.85</b>	
6900.02 Aktivierte Ausgaben Abwasserbeseitigung		2'091'808.90		2'624'000.00		2'236'141.85	

**Erfolgsrechnung**

1.1.2025 - 31.12.2025

Einwohnergemeinde

Nummer	Erfolgsrechnung Artengliederung	Rechnung 2025		Budget 2025		Rechnung 2024	
		Aufwand	Ertrag	Aufwand	Ertrag	Aufwand	Ertrag
	<b>Erfolgsrechnung</b>	<b>36'336'652.62</b>	<b>36'336'586.87</b>	<b>37'499'000.00</b>	<b>37'499'000.00</b>	<b>37'240'345.04</b>	<b>37'240'345.04</b>
<b>3</b>	<b>Aufwand</b>	<b>35'384'817.75</b>		<b>36'539'900.00</b>		<b>34'890'868.23</b>	
30	Personalaufwand	8'434'037.81		8'773'800.00		7'929'642.95	
31	Sach- und übriger Betriebsaufwand	5'703'351.46		6'013'300.00		6'205'372.44	
33	Abschreibungen Verwaltungsvermögen	2'729'939.25		2'984'400.00		2'694'448.23	
34	Finanzaufwand	604'464.57		820'200.00		801'480.31	
35	Einlagen in Fonds und Spezialfinanzierung	28'746.25		28'300.00		40'965.55	
36	Transferaufwand	16'238'089.96		16'252'400.00		15'534'087.86	
39	Interne Verrechnungen	1'646'188.45		1'667'500.00		1'684'870.89	
<b>4</b>	<b>Ertrag</b>		<b>36'333'776.79</b>		<b>37'072'200.00</b>		<b>37'240'345.04</b>
40	Fiskalertrag		24'018'592.50		24'318'700.00		24'179'537.81
41	Regalien und Konzessionen		215'999.09		227'100.00		220'186.41
42	Entgelte		4'837'238.88		5'767'300.00		5'270'271.19
43	Verschiedene Erträge		2'476.32				
44	Finanzertrag		710'752.74		687'600.00		735'823.39
45	Entnahmen aus Fonds und Spezifina		226'048.15		244'800.00		286'788.30
46	Transferertrag		4'676'480.66		4'159'200.00		4'862'867.05
49	Interne Verrechnungen		1'646'188.45		1'667'500.00		1'684'870.89
<b>9</b>	<b>Abschluss</b>	<b>951'834.87</b>	<b>2'810.08</b>	<b>959'100.00</b>	<b>426'800.00</b>	<b>2'349'476.81</b>	
90	Abschluss Erfolgsrechnung	951'834.87	2'810.08	959'100.00	426'800.00	2'349'476.81	

## Erfolgsrechnung

1.1.2025 - 31.12.2025

Einwohnergemeinde

Nummer	Erfolgsrechnung Artengliederung	Rechnung 2025		Budget 2025		Rechnung 2024	
		Aufwand	Ertrag	Aufwand	Ertrag	Aufwand	Ertrag
	<b>Erfolgsrechnung</b>	<b>36'336'652.62</b>	<b>36'336'586.87</b>	<b>37'499'000.00</b>	<b>37'499'000.00</b>	<b>37'240'345.04</b>	<b>37'240'345.04</b>
<b>3</b>	<b>Aufwand</b>	<b>35'384'817.75</b>		<b>36'539'900.00</b>		<b>34'890'868.23</b>	
<b>30</b>	<b>Personalaufwand</b>	<b>8'434'037.81</b>		<b>8'773'800.00</b>		<b>7'929'642.95</b>	
<b>300</b>	<b>Behörden und Kommissionen</b>	<b>231'375.35</b>		<b>240'000.00</b>		<b>246'499.55</b>	
<b>3000</b>	<b>Löhne, Tag- und Sitzungsgelder</b>	<b>231'375.35</b>		<b>240'000.00</b>		<b>246'499.55</b>	
3000.00	Sitzungs- und Taggelder Kommissionen	38'050.00		35'500.00		41'998.75	
3000.01	Besoldung Stadtrat	190'825.35		202'000.00		207'000.80	
3000.02	Entschädigung Kellermeister	2'500.00		2'500.00		2'500.00	
<b>301</b>	<b>Löhne des Verwaltungs- und Betriebspersonal</b>	<b>6'563'342.60</b>		<b>6'726'200.00</b>		<b>6'057'097.30</b>	
<b>3010</b>	<b>Löhne des Verwaltungs- und Betriebspersonal</b>	<b>6'563'342.60</b>		<b>6'726'200.00</b>		<b>6'057'097.30</b>	
3010.00	Löhne	6'139'733.40		6'229'900.00		5'741'970.00	
3010.01	Löhne Reinigungspersonal	315'374.40		322'800.00		287'898.50	
3010.02	Besoldung Feuerwehrstab	21'060.00		24'000.00		20'730.00	
3010.03	Sold Feuerwehrkorps	154'985.60		149'500.00		145'792.75	
3010.09	Erstattung von Lohn	-67'810.80				-139'293.95	
<b>302</b>	<b>Löhne der Lehrkräfte</b>	<b>270'900.80</b>		<b>293'900.00</b>		<b>278'546.35</b>	
<b>3020</b>	<b>Löhne der Lehrkräfte</b>	<b>270'900.80</b>		<b>293'900.00</b>		<b>278'546.35</b>	
3020.00	Löhne der Lehrpersonen	250'695.85		275'000.00		258'078.65	
3020.01	Löhne Aufgabenhilfe	20'204.95		18'900.00		20'467.70	
<b>303</b>	<b>Temporäre Arbeitskräfte</b>	<b>8'940.00</b>		<b>15'600.00</b>		<b>9'120.00</b>	
<b>3030</b>	<b>Temporäre Arbeitskräfte</b>	<b>8'940.00</b>		<b>15'600.00</b>		<b>9'120.00</b>	
3030.01	Entschädigung Betreuung Pflegekinder	8'940.00		15'600.00		9'120.00	
<b>304</b>	<b>Zulagen</b>	<b>9'776.15</b>		<b>20'900.00</b>		<b>16'081.15</b>	
<b>3049</b>	<b>Übrige Zulagen</b>	<b>9'776.15</b>		<b>20'900.00</b>		<b>16'081.15</b>	
3049.00	Übrige Zulagen	9'776.15		20'900.00		16'081.15	
<b>305</b>	<b>Arbeitgeberbeiträge</b>	<b>1'183'169.50</b>		<b>1'220'600.00</b>		<b>1'103'131.65</b>	
<b>3050</b>	<b>AG-Beiträge AHV, IV, EO, ALV, VV-Kosten</b>	<b>434'097.60</b>		<b>455'700.00</b>		<b>413'860.40</b>	
3050.00	AG-Beiträge AHV, IV, EO, ALV, VK	434'097.60		455'700.00		413'860.40	
<b>3052</b>	<b>AG-Beiträge an andere Pensionskassen</b>	<b>593'526.50</b>		<b>607'700.00</b>		<b>541'488.65</b>	
3052.00	AG-Beiträge Pensionskassen	593'526.50		607'700.00		541'488.65	
<b>3053</b>	<b>AG-Beiträge an Unfallversicherungen</b>	<b>14'011.00</b>		<b>20'100.00</b>		<b>17'388.10</b>	
3053.00	AG-Beiträge Unfallversicherungen	14'011.00		20'100.00		17'388.10	

## Erfolgsrechnung

1.1.2025 - 31.12.2025

Einwohnergemeinde

Nummer	Erfolgsrechnung Artengliederung	Rechnung 2025		Budget 2025		Rechnung 2024	
		Aufwand	Ertrag	Aufwand	Ertrag	Aufwand	Ertrag
<b>3054</b>	<b>AG-Beiträge an Familienausgleichskasse</b>	<b>99'062.45</b>		<b>102'500.00</b>		<b>89'409.35</b>	
3054.00	AG-Beiträge Familienausgleichskasse	99'062.45		102'500.00		89'409.35	
<b>3055</b>	<b>AG-Beiträge an KK-Taggeldversicherungen</b>	<b>42'471.95</b>		<b>34'600.00</b>		<b>40'985.15</b>	
3055.00	AG-Beiträge Krankentaggeldversicherung	42'471.95		34'600.00		40'985.15	
<b>306</b>	<b>Arbeitgeberleistungen</b>	<b>54'988.35</b>		<b>55'500.00</b>		<b>74'930.95</b>	
<b>3062</b>	<b>Teuerungszulagen auf Renten und Rentenanteilen</b>	<b>2'068.35</b>		<b>4'000.00</b>		<b>3'880.95</b>	
3062.00	Teuerungszulagen auf Renten	2'068.35		4'000.00		3'880.95	
<b>3064</b>	<b>Überbrückungsrenten</b>	<b>52'920.00</b>		<b>51'500.00</b>		<b>71'050.00</b>	
3064.00	Überbrückungsrenten	52'920.00		51'500.00		71'050.00	
<b>309</b>	<b>Übriger Personalaufwand</b>	<b>111'545.06</b>		<b>201'100.00</b>		<b>144'236.00</b>	
<b>3090</b>	<b>Aus- und Weiterbildung des Personals</b>	<b>61'228.85</b>		<b>134'900.00</b>		<b>79'960.70</b>	
3090.00	Aus- und Weiterbildung	61'228.85		134'900.00		79'960.70	
<b>3091</b>	<b>Personalwerbung</b>	<b>4'437.50</b>		<b>15'000.00</b>		<b>14'208.90</b>	
3091.00	Personalwerbung	4'437.50		15'000.00		14'208.90	
<b>3099</b>	<b>Übriger Personalaufwand</b>	<b>45'878.71</b>		<b>51'200.00</b>		<b>50'066.40</b>	
3099.00	Übriger Personalaufwand	45'878.71		51'200.00		50'066.40	
<b>31</b>	<b>Sach- und übriger Betriebsaufwand</b>	<b>5'703'351.46</b>		<b>6'013'300.00</b>		<b>6'205'372.44</b>	
<b>310</b>	<b>Material- und Warenaufwand</b>	<b>643'071.50</b>		<b>758'000.00</b>		<b>680'001.75</b>	
<b>3100</b>	<b>Büromaterial</b>	<b>46'289.96</b>		<b>56'500.00</b>		<b>55'066.40</b>	
3100.00	Büromaterial	35'164.81		49'500.00		50'388.45	
3100.02	ICT-Verbrauchsmaterial	11'125.15		7'000.00		4'677.95	
<b>3101</b>	<b>Betriebs-Verbrauchsmaterial</b>	<b>226'469.29</b>		<b>272'700.00</b>		<b>242'999.65</b>	
3101.00	Betriebs-, Verbrauchsmaterial	226'469.29		272'700.00		242'999.65	
<b>3102</b>	<b>Drucksachen, Publikationen</b>	<b>48'129.12</b>		<b>69'400.00</b>		<b>67'164.05</b>	
3102.00	Drucksachen, Publikationen	48'129.12		69'400.00		67'164.05	
<b>3103</b>	<b>Fachliteratur, Zeitschriften</b>	<b>25'393.95</b>		<b>27'400.00</b>		<b>24'758.10</b>	
3103.00	Fachliteratur, Zeitschriften	10'825.15		11'400.00		10'255.65	
3103.01	Ankauf von Bücher/DVD's	14'568.80		16'000.00		14'502.45	
<b>3104</b>	<b>Lehrmittel</b>	<b>280'774.90</b>		<b>312'300.00</b>		<b>276'284.35</b>	
3104.00	Lehrmittel	220'776.95		244'300.00		225'749.00	
3104.03	Lehrmittel Hauswirtschaft			1'000.00		490.30	
3104.04	Textiles und Technisches Gestalten TTG (ab 01.01.21)	59'997.95		67'000.00		50'045.05	
<b>3105</b>	<b>Lebensmittel</b>	<b>11'745.05</b>		<b>13'000.00</b>		<b>11'459.40</b>	
3105.00	Lebensmittel	11'745.05		13'000.00		11'459.40	

## Erfolgsrechnung

1.1.2025 - 31.12.2025

Einwohnergemeinde

Nummer	Erfolgsrechnung Artengliederung	Rechnung 2025		Budget 2025		Rechnung 2024	
		Aufwand	Ertrag	Aufwand	Ertrag	Aufwand	Ertrag
<b>3106</b>	<b>Medizinisches Material</b>	<b>4'269.23</b>		<b>6'200.00</b>		<b>2'269.80</b>	
3106.00	Medizinisches Material	4'269.23		6'200.00		2'269.80	
<b>3109</b>	<b>Übriger Material- und Warenaufwand</b>			<b>500.00</b>			
3109.00	Übriger Material- und Warenaufwand			500.00			
<b>311</b>	<b>Nicht aktivierbare Anlagen</b>	<b>377'499.83</b>		<b>435'800.00</b>		<b>473'913.30</b>	
<b>3110</b>	<b>Büromöbel und -geräte, Schulmobiliar</b>	<b>99'575.04</b>		<b>132'200.00</b>		<b>110'929.15</b>	
3110.00	Anschaffung Mobilien	88'784.84		113'600.00		81'521.10	
3110.01	Anschaffung Schulmobiliar	10'790.20		18'600.00		29'408.05	
<b>3111</b>	<b>Maschinen, Geräte und Fahrzeuge</b>	<b>202'024.69</b>		<b>239'000.00</b>		<b>311'962.90</b>	
3111.00	Anschaffung Maschinen/Geräte/Fahrzeuge	197'678.09		230'500.00		299'249.20	
3111.04	Anschaffung Maschinen/Geräte TTG (ab 01.01.21)	4'346.60		8'500.00		12'713.70	
<b>3112</b>	<b>Kleider, Wäsche, Vorhänge</b>	<b>3'101.00</b>		<b>34'300.00</b>		<b>7'066.65</b>	
3112.00	Anschaffung Kleider/Wäsche	3'101.00		34'300.00		7'066.65	
<b>3113</b>	<b>Hardware</b>	<b>5'592.50</b>		<b>4'800.00</b>		<b>18'550.30</b>	
3113.00	Anschaffung Hardware	5'592.50		4'800.00		18'550.30	
<b>3118</b>	<b>Immaterielle Anlagen</b>	<b>63'801.45</b>		<b>22'100.00</b>		<b>21'999.15</b>	
3118.01	Anschaffung Software/Lizenzen	63'801.45		22'100.00		21'999.15	
<b>3119</b>	<b>Übrige nicht aktivierbare Anlagen</b>	<b>3'405.15</b>		<b>3'400.00</b>		<b>3'405.15</b>	
3119.00	Anschaffung übrige nicht aktiv. Anlagen	3'405.15		3'400.00		3'405.15	
<b>312</b>	<b>Ver- und Entsorgung</b>	<b>586'822.46</b>		<b>582'100.00</b>		<b>663'100.65</b>	
<b>3120</b>	<b>Ver- und Entsorgung Liegenschaften VV</b>	<b>586'822.46</b>		<b>582'100.00</b>		<b>663'100.65</b>	
3120.00	Ver- und Entsorgung	586'822.46		582'100.00		663'100.65	
<b>313</b>	<b>Dienstleistungen und Honorare</b>	<b>1'842'313.06</b>		<b>2'094'600.00</b>		<b>2'160'641.15</b>	
<b>3130</b>	<b>Dienstleistungen Dritter</b>	<b>1'145'352.14</b>		<b>1'143'200.00</b>		<b>1'361'750.33</b>	
3130.00	Dienstleistungen Dritter	722'097.62		741'900.00		908'184.11	
3130.01	Telefon- und Internetgebühren	28'476.91		34'000.00		28'334.20	
3130.02	Portokosten	70'901.17		45'000.00		89'060.05	
3130.03	Mitglieder- und Verbandsbeiträge	37'126.90		37'000.00		34'867.80	
3130.04	Bank- und Postspesen	12'719.88		5'300.00		6'907.22	
3130.05	Betriebskosten	88'903.01		81'000.00		86'020.30	
3130.07	Gebühren Dokumente Einwohner					791.60	
3130.08	Entschädigung Alimenteninkassostelle			5'000.00		22'251.60	
3130.10	ERZO Kehrichtverbrennung	180'345.40		190'000.00		181'833.45	
3130.17	Aktionen effiziente Energienutzung (Label Energiestadt)	4'781.25		4'000.00		3'500.00	
<b>3132</b>	<b>Honorare externe Berater, Gutachter, Fachexperten etc.</b>	<b>220'156.90</b>		<b>491'900.00</b>		<b>331'247.10</b>	
3132.00	Honorare externe Berater, Gutachter, Fachexperten	207'528.20		478'300.00		327'747.40	

## Erfolgsrechnung

1.1.2025 - 31.12.2025

Einwohnergemeinde

Nummer	Erfolgsrechnung Artengliederung	Rechnung 2025		Budget 2025		Rechnung 2024	
		Aufwand	Ertrag	Aufwand	Ertrag	Aufwand	Ertrag
3132.02	Externe Rechnungsprüfung	12'628.70		13'600.00		3'499.70	
<b>3133</b>	<b>Informatik-Nutzungsaufwand</b>	<b>322'497.27</b>		<b>294'500.00</b>		<b>316'539.67</b>	
3133.00	ICT-Nutzungsaufwand	115'472.02		111'500.00		121'124.27	
3133.01	ICT-Rechenzentrum	207'025.25		183'000.00		195'415.40	
<b>3134</b>	<b>Sachversicherungsprämien</b>	<b>108'867.85</b>		<b>128'800.00</b>		<b>118'835.60</b>	
3134.00	Sachversicherungsprämien	108'867.85		128'800.00		118'835.60	
<b>3136</b>	<b>Honorare privatärztlicher Tätigkeit</b>	<b>22'153.65</b>		<b>23'500.00</b>		<b>23'112.15</b>	
3136.00	Schularzt	1'941.95		3'500.00		2'150.05	
3136.01	Schulzahnarzt	20'211.70		20'000.00		20'962.10	
<b>3137</b>	<b>Steuern und Abgaben</b>	<b>23'285.25</b>		<b>12'700.00</b>		<b>9'156.30</b>	
3137.00	Steuern und Abgaben	10'640.20		6'600.00		9'156.30	
3137.01	MWST Vorsteuerkürzungen	12'645.05		6'100.00			
<b>314</b>	<b>Baulicher Unterhalt</b>	<b>1'119'828.09</b>		<b>1'236'900.00</b>		<b>975'127.20</b>	
<b>3140</b>	<b>Unterhalt Grundstücken</b>	<b>113'859.64</b>		<b>207'900.00</b>		<b>88'754.00</b>	
3140.00	Unterhalt an Grundstücken	113'859.64		207'900.00		88'754.00	
<b>3141</b>	<b>Unterhalt Strassen / Verkehrswege</b>	<b>225'540.30</b>		<b>286'600.00</b>		<b>240'318.10</b>	
3141.00	Unterhalt Strassen/Verkehrswege	119'889.95		180'400.00		108'881.95	
3141.01	Markierungen Strassen/Plätze	9'171.45		13'700.00		7'529.00	
3141.02	Unterhalt Strassenbeleuchtung	96'478.90		92'500.00		123'907.15	
<b>3142</b>	<b>Unterhalt Wasserbau</b>	<b>46'362.15</b>		<b>18'000.00</b>		<b>6'265.70</b>	
3142.00	Unterhalt Wasserbau	46'362.15		18'000.00		6'265.70	
<b>3143</b>	<b>Unterhalt Tiefbauten</b>	<b>100'883.65</b>		<b>134'000.00</b>		<b>129'125.45</b>	
3143.00	Unterhalt Tiefbauten	100'883.65		134'000.00		129'125.45	
<b>3144</b>	<b>Unterhalt Hochbauten</b>	<b>633'182.35</b>		<b>590'400.00</b>		<b>510'663.95</b>	
3144.00	Unterhalt Hochbauten	633'182.35		590'400.00		510'663.95	
<b>315</b>	<b>Unterhalt Mobilien und immaterielle Anlagen</b>	<b>320'576.26</b>		<b>319'600.00</b>		<b>417'142.43</b>	
<b>3150</b>	<b>Unterhalt Büromöbel und -geräte, Schulmobiliar</b>	<b>9'572.90</b>		<b>12'700.00</b>		<b>10'759.25</b>	
3150.00	Unterhalt Mobilien	9'572.90		12'700.00		10'759.25	
<b>3151</b>	<b>Apparate, Maschinen, Geräte, Fahrzeuge, Werkzeug</b>	<b>119'048.01</b>		<b>157'800.00</b>		<b>184'491.60</b>	
3151.00	Unterhalt Maschinen/Geräte/Fahrzeuge	118'958.51		149'300.00		177'682.00	
3151.04	Unterhalt Geräte TTG (ab 01.01.21)	89.50		8'500.00		6'809.60	
<b>3153</b>	<b>Informatik-Unterhalt (Hardware)</b>	<b>12'422.85</b>					
3153.00	Unterhalt ICT-Hardware	12'422.85					
<b>3158</b>	<b>Unterhalt immaterielle Anlagen</b>	<b>169'025.20</b>		<b>133'100.00</b>		<b>210'216.78</b>	
3158.00	Unterhalt immaterielle Anlagen					457.95	

## Erfolgsrechnung

1.1.2025 - 31.12.2025

Einwohnergemeinde

Nummer	Erfolgsrechnung Artengliederung	Rechnung 2025		Budget 2025		Rechnung 2024
		Aufwand	Ertrag	Aufwand	Ertrag	
3158.01	Unterhalt von Software/Lizenzen	169'025.20		133'100.00		209'758.83
<b>3159</b>	<b>Unterhalt übrige mobile Anlagen</b>	<b>10'507.30</b>		<b>16'000.00</b>		<b>11'674.80</b>
3159.00	Unterhalt übrige mobile Anlagen	10'507.30		16'000.00		11'674.80
<b>316</b>	<b>Mieten, Leasing, Pachten, Benützungsgebühren</b>	<b>76'288.77</b>		<b>64'800.00</b>		<b>93'770.30</b>
<b>3160</b>	<b>Miete und Pacht Liegenschaften</b>	<b>10'810.00</b>		<b>10'800.00</b>		<b>10'810.00</b>
3160.00	Miete und Pacht Liegenschaften	10'810.00		10'800.00		10'810.00
<b>3161</b>	<b>Mieten, Benützungskosten Anlagen</b>	<b>63'558.77</b>		<b>51'200.00</b>		<b>80'701.05</b>
3161.00	Mieten, Benützungskosten	13'345.50		17'800.00		34'574.55
3161.01	Miete Kopiergerät	48'410.17		31'700.00		44'323.40
3161.02	Miete Frankiermaschine	1'803.10		1'700.00		1'803.10
<b>3169</b>	<b>Übrige Mieten und Benützungskosten</b>	<b>1'920.00</b>		<b>2'800.00</b>		<b>2'259.25</b>
3169.00	Übrige Mieten und Benützungsgebühren	1'920.00		2'800.00		2'259.25
<b>317</b>	<b>Spesenentschädigungen</b>	<b>271'037.26</b>		<b>365'800.00</b>		<b>242'841.95</b>
<b>3170</b>	<b>Reisekosten und Spesen</b>	<b>174'401.00</b>		<b>236'000.00</b>		<b>146'006.35</b>
3170.00	Reisekosten und Spesen	59'053.75		66'700.00		48'856.65
3170.01	Spesepauschale	17'724.80		17'900.00		18'919.80
3170.02	Repräsentationskosten	20'657.55		30'000.00		53'572.20
3170.03	Jugendfest			78'000.00		
3170.04	Projekte	35'109.45		32'300.00		20'387.70
3170.05	Bundesfeier	4'000.00		2'600.00		2'200.00
3170.06	Neuzuzügeranlass			2'000.00		
3170.07	Schülertransportkosten	36'604.95		4'500.00		
3170.08	Neujahrsapéro	1'250.50		2'000.00		2'070.00
<b>3171</b>	<b>Exkursionen, Schulreisen und Lager</b>	<b>96'636.26</b>		<b>129'800.00</b>		<b>96'835.60</b>
3171.01	Schulreisen, Exkursionen, Sommerlager	83'151.55		73'800.00		57'181.10
3171.02	Schneelager			44'000.00		25'962.95
3171.03	Seniorenausflug	13'484.71		12'000.00		13'691.55
<b>318</b>	<b>Wertberichtigungen auf Forderungen</b>	<b>463'732.35</b>		<b>154'400.00</b>		<b>490'826.13</b>
<b>3180</b>	<b>Wertberichtigungen auf Forderungen</b>	<b>-107'357.05</b>		<b>37'700.00</b>		<b>15'454.65</b>
3180.00	Wertberichtigung auf Forderungen (Erhöhung Delkreder)	5'361.95		37'700.00		15'454.65
3180.09	Wertberichtigung auf Forderungen (Senkung Delkreder)	-112'719.00				
<b>3181</b>	<b>Tatsächliche Forderungsverluste</b>	<b>571'089.40</b>		<b>116'700.00</b>		<b>475'371.48</b>
3181.00	Tatsächliche Forderungsverluste	629'414.20		169'700.00		502'475.88
3181.09	Eingang abgeschriebener Forderungen	-58'324.80		-53'000.00		-27'104.40
<b>319</b>	<b>Verschiedener Betriebsaufwand</b>	<b>2'181.88</b>		<b>1'300.00</b>		<b>8'007.58</b>
<b>3190</b>	<b>Schadenersatzleistungen</b>	<b>237.80</b>				
3190.00	Schadenersatzleistungen	237.80				

## Erfolgsrechnung

1.1.2025 - 31.12.2025

Einwohnergemeinde

Nummer	Erfolgsrechnung Artengliederung	Rechnung 2025		Budget 2025		Rechnung 2024
		Aufwand	Ertrag	Aufwand	Ertrag	
<b>3199</b>	<b>Übriger Betriebsaufwand</b>	<b>1'944.08</b>		<b>1'300.00</b>		<b>8'007.58</b>
3199.00	Übriger Betriebsaufwand	1'944.08		1'300.00		8'007.58
<b>33</b>	<b>Abschreibungen Verwaltungsvermögen</b>	<b>2'729'939.25</b>		<b>2'984'400.00</b>		<b>2'694'448.23</b>
<b>330</b>	<b>Abschreibungen Sachanlagen VV</b>	<b>2'475'990.75</b>		<b>2'696'500.00</b>		<b>2'428'222.28</b>
<b>3300</b>	<b>Planmässige Abschreibungen Sachanlagen</b>	<b>2'475'990.75</b>		<b>2'696'500.00</b>		<b>2'428'222.28</b>
3300.10	Planmässige Abschreibungen Strassen/Verkehrswege	286'962.00		287'100.00		258'766.00
3300.20	Planmässige Abschreibungen Wasserbau	3'634.00		3'600.00		3'634.00
3300.30	Planmässige Abschreibungen Tiefbauten	69'618.00		69'600.00		69'619.00
3300.31	Planmässige Abschreibungen Tiefbauten sp	48'3418.00		426'400.00		403'510.00
3300.40	Planmässige Abschreibungen Hochbauten	1'324'773.00		1'645'800.00		1'337'175.00
3300.60	Planmässige Abschreibungen Mobilien VV	307'585.75		264'000.00		355'518.28
<b>332</b>	<b>Abschreibungen Immaterielle Anlagen</b>	<b>253'948.50</b>		<b>287'900.00</b>		<b>266'225.95</b>
<b>3320</b>	<b>Planmässige Abschreibungen immaterielle Anlagen</b>	<b>253'948.50</b>		<b>287'900.00</b>		<b>266'225.95</b>
3320.90	Planmässige Abschreibungen übrige immaterielle Anlagen	203'855.50		227'500.00		216'132.95
3320.91	Planmässige Abschreibungen übrige immaterielle Anlagen sp	50'093.00		60'400.00		50'093.00
<b>34</b>	<b>Finanzaufwand</b>	<b>604'464.57</b>		<b>820'200.00</b>		<b>801'480.31</b>
<b>340</b>	<b>Zinsaufwand</b>	<b>461'668.77</b>		<b>611'600.00</b>		<b>522'379.55</b>
<b>3400</b>	<b>Verzinsung laufende Verbindlichkeiten</b>	<b>72'452.07</b>		<b>36'300.00</b>		<b>64'668.90</b>
3400.00	Verzinsung laufende Verbindlichkeiten	72'452.07		36'300.00		64'668.90
<b>3401</b>	<b>Verzinsung Finanzverbindlichkeiten</b>	<b>357'736.00</b>		<b>513'000.00</b>		<b>415'129.65</b>
3401.00	Verzinsung Finanzverbindlichkeiten	357'736.00		513'000.00		415'129.65
<b>3409</b>	<b>Übrige Passivzinsen</b>	<b>31'480.70</b>		<b>62'300.00</b>		<b>42'581.00</b>
3409.01	Verzinsung Nettoschuld/Nettovermögen	31'480.70		62'300.00		42'581.00
<b>341</b>	<b>Realisierte Kursverluste</b>			<b>100.00</b>		<b>0.76</b>
<b>3419</b>	<b>Kursverluste Fremdwährungen</b>			<b>100.00</b>		<b>0.76</b>
3419.00	Kursverluste Fremdwährungen			100.00		0.76
<b>343</b>	<b>Liegenschaftenaufwand Finanzvermögen</b>	<b>142'800.00</b>		<b>207'500.00</b>		<b>279'100.00</b>
<b>3430</b>	<b>Baulicher Unterhalt Liegenschaften FV</b>	<b>142'800.00</b>		<b>207'500.00</b>		<b>279'100.00</b>
3430.40	Baulicher Unterhalt Gebäude FV	142'800.00		207'500.00		279'100.00
<b>349</b>	<b>Verschiedener Finanzaufwand</b>	<b>-4.20</b>		<b>1'000.00</b>		
<b>3499</b>	<b>Übriger Finanzaufwand</b>	<b>-4.20</b>		<b>1'000.00</b>		
3499.00	Skonti, Kassadifferenzen, Negativzinsen	-4.20		1'000.00		

## Erfolgsrechnung

1.1.2025 - 31.12.2025

Einwohnergemeinde

Nummer	Erfolgsrechnung Artengliederung	Rechnung 2025		Budget 2025		Rechnung 2024
		Aufwand	Ertrag	Aufwand	Ertrag	
<b>35</b>	<b>Einlagen in Fonds und Spezialfinanzierung</b>	<b>28'746.25</b>		<b>28'300.00</b>		<b>40'965.55</b>
<b>350</b>	<b>Einlagen in Fonds und Spezialfinanzierung FK</b>	<b>2'478.90</b>		<b>2'000.00</b>		<b>14'745.95</b>
<b>3501</b>	<b>Einlagen in Fonds des FK</b>					<b>12'282.25</b>
3501.01	Einlagen Ersatzbeiträge Schutzraumbauten					12'282.25
<b>3502</b>	<b>Einlagen in Legate und Stiftungen des FK</b>	<b>2'478.90</b>		<b>2'000.00</b>		<b>2'463.70</b>
3502.00	Einlagen in Legate und Stiftungen des FK	2'478.90		2'000.00		2'463.70
<b>351</b>	<b>Einlagen in Fonds und Spezialfinanzierung im EK</b>	<b>26'267.35</b>		<b>26'300.00</b>		<b>26'219.60</b>
<b>3511</b>	<b>Einlagen in Fonds des EK</b>	<b>26'267.35</b>		<b>26'300.00</b>		<b>26'219.60</b>
3511.00	Einlage in Fonds des EK	6'267.35		6'300.00		6'219.60
3511.02	Einlagen in Fonds Parkplatzersatzabgaben	20'000.00		20'000.00		20'000.00
<b>36</b>	<b>Transferaufwand</b>	<b>16'238'089.96</b>		<b>16'252'400.00</b>		<b>15'534'087.86</b>
<b>360</b>	<b>Ertragsanteile an Dritte</b>	<b>17'840.00</b>		<b>21'000.00</b>		<b>18'817.40</b>
<b>3601</b>	<b>... an Kantone und Konkordate</b>	<b>17'840.00</b>		<b>21'000.00</b>		<b>18'817.40</b>
3601.00	Ertragsanteile an Kanton	10'280.00		11'000.00		10'940.00
3601.01	Gebühren Pass- und Patentamt	7'560.00		10'000.00		7'877.40
<b>361</b>	<b>Entschädigungen an Gemeinwesen</b>	<b>2'002'040.48</b>		<b>2'040'700.00</b>		<b>2'231'495.90</b>
<b>3611</b>	<b>... an den Kanton</b>	<b>263'183.60</b>		<b>315'700.00</b>		<b>268'134.75</b>
3611.00	Entschädigungen an Kanton	147'686.95		158'900.00		139'724.25
3611.02	Gebühren Migrationsamt	111'176.65		150'000.00		123'496.50
3611.04	Kosten Alarmzentrale (KFA)	4'320.00		6'800.00		4'914.00
<b>3612</b>	<b>... an Gemeinden und Gemeindeverbände</b>	<b>1'649'544.88</b>		<b>1'622'100.00</b>		<b>1'896'311.15</b>
3612.00	Entschädigung an Gemeinden	427'024.73		416'300.00		570'969.40
3612.01	Entschädigung Regionalpolizei	375'211.00		470'000.00		446'276.25
3612.02	Kostenanteil Regionaler Zivilstandskreis					34'701.70
3612.05	Entschädigung Kadaversammelstelle	3'282.00		2'600.00		2'540.45
3612.06	Kostenanteil Regionale Schiessanlage	14'318.70		6'900.00		26'843.40
3612.07	Entschädigung Mütter-/Väterberatung					69'888.00
3612.08	Hydrantenentschädigung	79'453.50		81'500.00		79'453.50
3612.09	Schulgelder an Gemeinden	523'234.00		431'400.00		443'118.00
3612.11	Verwaltungsentschädigung an EG	63'800.00		63'600.00		63'700.00
3612.13	Entschädigung ZSO Zofingen	163'220.95		149'800.00		158'820.45
<b>3614</b>	<b>... an öffentliche Unternehmungen</b>	<b>89'312.00</b>		<b>102'900.00</b>		<b>67'050.00</b>
3614.00	Schulgelder an Sonderschulen	89'312.00		102'900.00		67'050.00
<b>363</b>	<b>Beiträge an Gemeinwesen und Dritte</b>	<b>13'856'307.48</b>		<b>13'829'300.00</b>		<b>12'924'921.56</b>
<b>3630</b>	<b>... an Bund</b>	<b>1'294.00</b>		<b>4'100.00</b>		<b>1'379.00</b>
3630.00	Beiträge an Bund	1'294.00		1'300.00		1'379.00

## Erfolgsrechnung

1.1.2025 - 31.12.2025

Einwohnergemeinde

Nummer	Erfolgsrechnung Artengliederung	Rechnung 2025		Budget 2025		Rechnung 2024
		Aufwand	Ertrag	Aufwand	Ertrag	
3630.01	Urheberrechtsgebühren			2'800.00		
<b>3631</b>	<b>... an den Kanton</b>	<b>8'912'410.30</b>		<b>8'448'800.00</b>		<b>8'171'171.05</b>
3631.00	Beiträge an Kanton	1'897'688.15		1'518'700.00		1'447'394.45
3631.02	Schulgelder an Kantonale Schulen	492'124.00		500'000.00		471'119.20
3631.03	Besoldungsanteil an Kanton	4'178'464.20		4'280'100.00		4'027'561.00
3631.04	Restkosten Sonderschulung und Heimaufenthalt	2'344'133.95		2'150'000.00		2'225'096.40
<b>3632</b>	<b>... an Gemeinden und Gemeindezweckverb</b>	<b>811'352.00</b>		<b>820'400.00</b>		<b>742'959.95</b>
3632.00	Beiträge an Gemeinden u. Gemeindeverbände	182'342.00		191'400.00		126'679.95
3632.03	Betriebsbeitrag Abwasserverband	629'010.00		629'000.00		616'280.00
<b>3634</b>	<b>... an öffentliche Unternehmungen</b>	<b>463'291.00</b>		<b>300'000.00</b>		<b>406'704.00</b>
3634.00	Beiträge an öffentliche Unternehmungen					2'000.00
3634.02	Schulgelder an Berufsschulen	463'291.00		300'000.00		404'704.00
<b>3635</b>	<b>... an private Unternehmungen</b>	<b>39'129.20</b>		<b>15'000.00</b>		<b>1'706.15</b>
3635.00	Beiträge an private Unternehmungen	39'129.20		15'000.00		1'706.15
<b>3636</b>	<b>... an private Organis ohne Erwerbszweck</b>	<b>422'771.80</b>		<b>414'000.00</b>		<b>401'802.95</b>
3636.00	Beiträge an private Organisationen	22'555.00		62'000.00		83'030.00
3636.01	Spitex/Kinderspitex	400'216.80		350'000.00		318'772.95
3636.02	Integrationsprogramm Muki-Deutsch			2'000.00		
<b>3637</b>	<b>... an private Haushalte</b>	<b>3'206'059.18</b>		<b>3'827'000.00</b>		<b>3'199'198.46</b>
3637.00	Beiträge an Private	966'741.23		560'000.00		442'816.90
3637.01	Materielle Hilfe	1'392'077.72		2'500'000.00		2'104'131.17
3637.03	Elternschaftsbeihilfe	25'064.00		12'000.00		11'821.25
3637.05	Alimentenbevorschussung	409'028.21		345'000.00		301'228.39
3637.07	Materielle Hilfe Asyl-/Flüchtlingswesen	413'148.02		410'000.00		339'200.75
<b>366</b>	<b>Abschreibungen Investitionsbeiträge</b>	<b>361'902.00</b>		<b>361'400.00</b>		<b>358'853.00</b>
<b>3660</b>	<b>Planmässige Abschreibung Inv.Beiträge</b>	<b>361'902.00</b>		<b>361'400.00</b>		<b>358'853.00</b>
3660.10	Planmässige Abschreibungen IR-Beiträge Kanton	330'644.00		330'100.00		327'595.00
3660.20	Planmässige Abschreibungen IR-Beiträge Gemeinden u. Gemeindeverbän..	6'457.00		6'500.00		6'457.00
3660.40	Planmässige Abschreibungen IR-Beiträge öffentliche Unternehmungen	24'801.00		24'800.00		24'801.00
<b>39</b>	<b>Interne Verrechnungen</b>	<b>1'646'188.45</b>		<b>1'667'500.00</b>		<b>1'684'870.89</b>
<b>391</b>	<b>Interne Verrechnungen von Dienstleistungen</b>	<b>1'343'442.20</b>		<b>1'361'400.00</b>		<b>1'382'195.84</b>
<b>3910</b>	<b>Interne Verrechnung von Dienstleistungen</b>	<b>1'343'442.20</b>		<b>1'361'400.00</b>		<b>1'382'195.84</b>
3910.00	Interne Verrechnung Dienstleistungen			1'000.00		
3910.01	Interne Verrechnung Löhne			8'600.00		
3910.02	Interne Verrechnung Soziallasten			1'700.00		
3910.03	Interne Verrechnung Werkhof	1'035'714.25		1'037'800.00		978'467.05
3910.05	Interne Verrechnung Kindes- und Erwachsenenschutzdienst (KESD)	307'727.95		312'300.00		403'728.79
<b>392</b>	<b>Interne Verrechnungen von Pacht, Mieten, Benützungskosten</b>	<b>294'000.00</b>		<b>294'000.00</b>		<b>294'000.00</b>

## Erfolgsrechnung

1.1.2025 - 31.12.2025

Einwohnergemeinde

Nummer	Erfolgsrechnung Artengliederung	Rechnung 2025		Budget 2025		Rechnung 2024	
		Aufwand	Ertrag	Aufwand	Ertrag	Aufwand	Ertrag
<b>3920</b>	<b>Interne Verrechnung von Pacht, Mieten, Benützungskosten</b>	<b>294'000.00</b>		<b>294'000.00</b>		<b>294'000.00</b>	
3920.00	Benützung Schulanlagen Anteil Kultur	84'000.00		84'000.00		84'000.00	
3920.01	Benützung Schulanlagen Anteil Sport	210'000.00		210'000.00		210'000.00	
<b>394</b>	<b>Interne Verrechnungen von kalk. Zinsen und Finanzaufwand</b>	<b>8'746.25</b>		<b>12'100.00</b>		<b>8'675.05</b>	
<b>3940</b>	<b>Interne Verrechnung von kalk. Zinsen und Finanzaufwand</b>	<b>8'746.25</b>		<b>12'100.00</b>		<b>8'675.05</b>	
3940.00	Interne Verrechnung von kalk. Zinsen und Finanzaufwand	8'746.25		12'100.00		8'675.05	
<b>4</b>	<b>Ertrag</b>		<b>36'333'776.79</b>		<b>37'072'200.00</b>		<b>37'240'345.04</b>
<b>40</b>	<b>Fiskalertrag</b>		<b>24'018'592.50</b>		<b>24'318'700.00</b>		<b>24'179'537.81</b>
<b>400</b>	<b>Direkte Steuern natürliche Personen</b>		<b>21'202'015.55</b>		<b>21'034'700.00</b>		<b>20'465'089.50</b>
<b>4000</b>	<b>Einkommenssteuern natürliche Personen</b>		<b>18'855'807.50</b>		<b>18'865'400.00</b>		<b>18'148'573.56</b>
4000.00	Einkommenssteuern Rechnungsjahr		15'541'474.93		15'984'800.00		14'776'814.67
4000.10	Einkommenssteuern frühere Jahre		3'317'515.52		2'773'600.00		3'315'592.49
4000.20	Nachsteuern und Bussen natürliche Person		12'056.30		11'000.00		63'184.90
4000.30	Pauschale Steueranrechnung natürliche Personen		-15'239.25		-3'000.00		-7'018.50
<b>4001</b>	<b>Vermögenssteuern natürliche Personen</b>		<b>919'256.45</b>		<b>1'069'300.00</b>		<b>910'863.59</b>
4001.00	Vermögenssteuern Rechnungsjahr		730'616.92		911'200.00		719'006.08
4001.10	Vermögenssteuern früherer Jahre		188'639.53		158'100.00		191'857.51
<b>4002</b>	<b>Quellensteuern natürliche Personen</b>		<b>1'426'951.60</b>		<b>1'100'000.00</b>		<b>1'405'652.35</b>
4002.00	Quellensteuern natürliche Personen		1'426'951.60		1'100'000.00		1'405'652.35
<b>401</b>	<b>Direkte Steuern juristische Personen</b>		<b>2'207'598.60</b>		<b>2'698'000.00</b>		<b>2'809'039.91</b>
<b>4010</b>	<b>Gewinnsteuern juristische Personen</b>		<b>2'207'598.60</b>		<b>2'698'000.00</b>		<b>2'809'039.91</b>
4010.00	Gewinn- und Kapitalsteuern juristische Personen		2'208'169.01		2'698'000.00		2'716'871.60
4010.30	Pauschale Steueranrechnung		-570.41				92'168.31
<b>402</b>	<b>Übrige Direkte Steuern</b>		<b>548'378.35</b>		<b>523'000.00</b>		<b>842'468.40</b>
<b>4022</b>	<b>Vermögensgewinnsteuern</b>		<b>504'457.00</b>		<b>420'000.00</b>		<b>582'455.00</b>
4022.00	Grundstückgewinnsteuern		504'457.00		420'000.00		582'455.00
<b>4024</b>	<b>Erbschafts- und Schenkungssteuern</b>		<b>43'921.35</b>		<b>103'000.00</b>		<b>260'013.40</b>
4024.00	Erbschafts- und Schenkungssteuern		43'921.35		103'000.00		260'013.40
<b>403</b>	<b>Besitz- und Aufwandsteuern</b>		<b>60'600.00</b>		<b>63'000.00</b>		<b>62'940.00</b>
<b>4033</b>	<b>Hundetaxen</b>		<b>60'600.00</b>		<b>63'000.00</b>		<b>62'940.00</b>
4033.00	Hundetaxen		60'600.00		63'000.00		62'940.00
<b>41</b>	<b>Regalien und Konzessionen</b>		<b>215'999.09</b>		<b>227'100.00</b>		<b>220'186.41</b>

## Erfolgsrechnung

1.1.2025 - 31.12.2025

Einwohnergemeinde

Nummer	Erfolgsrechnung Artengliederung	Rechnung 2025		Budget 2025		Rechnung 2024	
		Aufwand	Ertrag	Aufwand	Ertrag	Aufwand	Ertrag
<b>412</b>	<b>Konzessionen</b>		<b>215'999.09</b>		<b>227'100.00</b>		<b>220'186.41</b>
<b>4120</b>	<b>Konzessionen</b>		<b>215'999.09</b>		<b>227'100.00</b>		<b>220'186.41</b>
4120.01	Konzessionsgebühr		215'999.09		227'100.00		220'186.41
<b>42</b>	<b>Entgelte</b>		<b>4'837'238.88</b>		<b>5'767'300.00</b>		<b>5'270'271.19</b>
<b>420</b>	<b>Ersatzabgaben</b>		<b>351'328.55</b>		<b>336'000.00</b>		<b>426'459.45</b>
<b>4200</b>	<b>Ersatzabgaben</b>		<b>351'328.55</b>		<b>336'000.00</b>		<b>426'459.45</b>
4200.01	Ersatzabgabe für Schutzraumbauten						81'706.50
4200.02	Feuerwehrpflicht-Ersatzabgabe		331'328.55		316'000.00		324'752.95
4200.03	Parkplatzersatzabgaben		20'000.00		20'000.00		20'000.00
<b>421</b>	<b>Gebühren für Amtshandlungen</b>		<b>403'648.70</b>		<b>480'600.00</b>		<b>483'285.53</b>
<b>4210</b>	<b>Gebühren für Amtshandlungen</b>		<b>403'648.70</b>		<b>480'600.00</b>		<b>483'285.53</b>
4210.00	Gebühren für Amtshandlungen		29'202.05		45'500.00		31'244.00
4210.01	Baubewilligungsgebühren		87'469.05		140'000.00		102'261.25
4210.04	Gebühren Betreuungswesen		2'459.30		13'800.00		71'125.10
4210.05	Gebühren Einwohnerdienste		172'242.10		200'000.00		191'936.40
4210.06	Gebühren Einbürgerungen		38'510.00		20'000.00		7'350.00
4210.07	Mahngebühren Steuern		69'748.75		58'800.00		74'859.83
4210.08	Mahngebühren übrige Amtshandlungen		4'017.45		2'500.00		4'508.95
<b>423</b>	<b>Schul- und Kursgelder</b>		<b>131'029.40</b>		<b>131'800.00</b>		<b>126'419.60</b>
<b>4231</b>	<b>Kursgelder</b>		<b>131'029.40</b>		<b>131'800.00</b>		<b>126'419.60</b>
4231.01	Elternbeiträge Musikschule		117'497.90		120'000.00		110'806.60
4231.02	Elternbeiträge Aufgabenhilfe		13'531.50		11'800.00		15'613.00
<b>424</b>	<b>Benützungsgebühren und Dienstleistungen</b>		<b>2'667'658.05</b>		<b>2'633'400.00</b>		<b>2'662'343.75</b>
<b>4240</b>	<b>Benützungsgebühren und Dienstleistungen</b>		<b>2'667'658.05</b>		<b>2'633'400.00</b>		<b>2'662'343.75</b>
4240.00	Benützungsgebühren und Dienstleistungen		74'874.85		94'800.00		65'533.10
4240.01	Eintrittsgebühren Schwimmbad		82'012.03		80'000.00		73'350.35
4240.05	Ausleih- und Eintrittsgebühren		3'103.00		3'500.00		3'275.00
4240.06	Eintrittsgebühren Veranstaltungen		438.50		400.00		895.00
4240.07	Abwasserbenützungsggebühren		1'631'606.17		1'600'000.00		1'603'990.77
4240.08	Entsorgungsgebühren Abfallwirtschaft		473'695.60		463'000.00		495'254.85
4240.11	Entsorgungsgebühren Wertstoffverarbeitungs-, beseitigung		312'896.65		304'000.00		314'305.08
4240.13	Strassenentwässerung		66'886.00		66'900.00		66'886.00
4240.14	Platzentwässerung Schulhäuser		7'760.00		7'800.00		7'760.00
4240.18	Schadenvergütungen von Dritten		14'385.25		13'000.00		31'093.60
<b>425</b>	<b>Erlös aus Verkäufen</b>		<b>22'558.29</b>		<b>27'600.00</b>		<b>50'131.71</b>
<b>4250</b>	<b>Verkäufe</b>		<b>22'558.29</b>		<b>27'600.00</b>		<b>50'131.71</b>
4250.00	Verkäufe		22'558.29		27'600.00		50'131.71

## Erfolgsrechnung

1.1.2025 - 31.12.2025

Einwohnergemeinde

Nummer	Erfolgsrechnung Artengliederung	Rechnung 2025		Budget 2025		Rechnung 2024	
		Aufwand	Ertrag	Aufwand	Ertrag	Aufwand	Ertrag
<b>426</b>	<b>Rückerstattungen</b>		<b>1'155'771.89</b>		<b>2'019'900.00</b>		<b>1'391'027.08</b>
<b>4260</b>	<b>Rückerstattungen Dritter</b>		<b>1'155'771.89</b>		<b>2'019'900.00</b>		<b>1'391'027.08</b>
4260.00	Rückerstattungen und Kostenbeteiligungen Dritter		160'864.34		209'400.00		223'051.00
4260.01	Rückerstattung Materielle Hilfe		703'652.35		1'350'000.00		812'987.88
4260.04	Rückerstattung Materielle Hilfe Asyl-/Flüchtlingswesen		40'235.45		197'000.00		88'604.15
4260.05	Rückerstattung Alimente		178'867.10		180'000.00		171'931.20
4260.06	Elternbeiträge Sonderschule		25'360.00		28'000.00		21'120.00
4260.07	Elternbeiträge Jugendschutz		1'925.00		6'500.00		26'520.00
4260.10	Rückerstattungen Betriebskosten		44'160.10		48'000.00		46'254.85
4260.11	Sonstige Rückerstattungen		707.55		1'000.00		558.00
<b>427</b>	<b>Bussen</b>		<b>105'084.00</b>		<b>138'000.00</b>		<b>130'472.95</b>
<b>4270</b>	<b>Bussen</b>		<b>105'084.00</b>		<b>138'000.00</b>		<b>130'472.95</b>
4270.00	Bussen Stadtrat		200.00		6'000.00		
4270.02	Baupolizeibussen		1'000.00		3'000.00		1'600.00
4270.03	Steuerbussen		74'701.70		93'000.00		103'860.30
4270.04	Parkbussen		27'346.40		35'000.00		23'674.55
4270.05	Kehrichtbussen		1'835.90		1'000.00		1'338.10
<b>429</b>	<b>Übrige Entgelte</b>		<b>160.00</b>				<b>131.12</b>
<b>4290</b>	<b>Übrige Entgelte</b>		<b>160.00</b>				<b>131.12</b>
4290.00	Übrige Entgelte		160.00				131.12
<b>43</b>	<b>Verschiedene Erträge</b>		<b>2'476.32</b>				
<b>430</b>	<b>Verschiedene betriebliche Erträge</b>		<b>222.02</b>				
<b>4309</b>	<b>Übriger betrieblicher Ertrag</b>		<b>222.02</b>				
4309.01	Übriger betrieblicher Ertrag		222.02				
<b>439</b>	<b>Übriger Ertrag</b>		<b>2'254.30</b>				
<b>4390</b>	<b>Übriger Ertrag</b>		<b>2'254.30</b>				
4390.01	Übriger Ertrag		2'254.30				
<b>44</b>	<b>Finanzertrag</b>		<b>710'752.74</b>		<b>687'600.00</b>		<b>735'823.39</b>
<b>440</b>	<b>Zinsertrag</b>		<b>136'652.35</b>		<b>128'300.00</b>		<b>139'553.00</b>
<b>4400</b>	<b>Zinsen flüssige Mittel</b>				<b>3'000.00</b>		<b>1'941.60</b>
4400.00	Zinsen flüssige Mittel				3'000.00		1'941.60
<b>4401</b>	<b>Zinsen Forderungen und Kontokorrente</b>		<b>105'171.65</b>		<b>63'000.00</b>		<b>95'030.40</b>
4401.00	Zinsen Forderungen und Kontokorrente		105'171.65		63'000.00		95'030.40
<b>4409</b>	<b>Übrige Zinsen von Finanzvermögen</b>		<b>31'480.70</b>		<b>62'300.00</b>		<b>42'581.00</b>
4409.01	Verzinsung Nettoschuld/Nettovermögen		31'480.70		62'300.00		42'581.00

## Erfolgsrechnung

1.1.2025 - 31.12.2025

Einwohnergemeinde

Nummer	Erfolgsrechnung Artengliederung	Rechnung 2025		Budget 2025		Rechnung 2024	
		Aufwand	Ertrag	Aufwand	Ertrag	Aufwand	Ertrag
<b>441</b>	<b>Realisierte Gewinne FV</b>		<b>8.89</b>				<b>0.24</b>
<b>4419</b>	<b>Übrige realisierte Gewinne aus FV</b>		<b>8.89</b>				<b>0.24</b>
4419.00	Übrige realisierte Gewinne aus FV		8.89				0.24
<b>443</b>	<b>Liegenschaftsertrag FV</b>		<b>122'495.30</b>		<b>112'900.00</b>		<b>110'356.25</b>
<b>4430</b>	<b>Pacht- und Mietzinse Liegenschaften FV</b>		<b>122'495.30</b>		<b>112'900.00</b>		<b>110'356.25</b>
4430.01	Pachtzinseinnahmen FV		1'238.70		1'200.00		1'238.70
4430.02	Baurechtszinsen FV		113'436.60		111'700.00		108'317.55
4430.04	Mietzinseinnahmen FV - Falken		7'370.00				
4430.06	Mietzinseinnahmen FV - Parkplätze Falken		450.00				800.00
<b>445</b>	<b>Finanzertrag aus Darleh/Beteiligungen VV</b>		<b>240'125.00</b>		<b>237'500.00</b>		<b>276'250.00</b>
<b>4450</b>	<b>Erträge aus Darlehen VV</b>		<b>90'125.00</b>		<b>87'500.00</b>		<b>126'250.00</b>
4450.00	Erträge aus Darlehen VV		90'125.00		87'500.00		126'250.00
<b>4451</b>	<b>Erträge aus Beteiligungen VV</b>		<b>150'000.00</b>		<b>150'000.00</b>		<b>150'000.00</b>
4451.00	Erträge aus Beteiligung VV		150'000.00		150'000.00		150'000.00
<b>447</b>	<b>Liegenschaftenertrag VV</b>		<b>211'471.20</b>		<b>208'900.00</b>		<b>209'663.90</b>
<b>4470</b>	<b>Pacht- und Mietzinse Liegenschaften VV</b>		<b>23'150.00</b>		<b>21'800.00</b>		<b>18'752.65</b>
4470.00	Pacht-/Miet-/Baurechtszins Liegenschaften VV		21'150.00		19'800.00		16'752.65
4470.01	Pachtzins Fussballplatz Längacker		2'000.00		2'000.00		2'000.00
<b>4472</b>	<b>Vergütung für Benützungen Liegensch. VV</b>		<b>188'321.20</b>		<b>187'100.00</b>		<b>190'911.25</b>
4472.00	Benützungen Liegenschaften VV		33'156.00		20'600.00		39'340.00
4472.03	Parkgebühren		82'175.20		95'000.00		76'371.25
4472.04	Nachtparking		61'470.00		60'000.00		63'680.00
4472.05	Vermietung Parkplätze		11'520.00		11'500.00		11'520.00
<b>45</b>	<b>Entnahmen aus Fonds und Spezifina</b>		<b>226'048.15</b>		<b>244'800.00</b>		<b>286'788.30</b>
<b>450</b>	<b>Entnahme aus Fonds und Spezialfinanzierungen im FK</b>		<b>8'914.00</b>		<b>13'000.00</b>		<b>9'500.00</b>
<b>4500</b>	<b>Entnahmen aus Spezialfinanzierungen des FK</b>		<b>8'000.00</b>		<b>10'000.00</b>		<b>8'000.00</b>
4500.00	Entnahmen aus übrigen Verpflichtungen		8'000.00		10'000.00		8'000.00
<b>4502</b>	<b>Entnahmen aus Legaten und Stiftungen des FK</b>		<b>914.00</b>		<b>3'000.00</b>		<b>1'500.00</b>
4502.00	Entnahme aus Stiftungen des FK		914.00		3'000.00		1'500.00
<b>451</b>	<b>Entnahmen aus Fonds+Spezifina im EK</b>		<b>217'134.15</b>		<b>231'800.00</b>		<b>277'288.30</b>
<b>4511</b>	<b>Entnahmen aus Fonds EK</b>		<b>217'134.15</b>		<b>231'800.00</b>		<b>277'288.30</b>
4511.00	Entnahme aus Fonds EK		217'134.15		231'800.00		277'288.30
<b>46</b>	<b>Transferertrag</b>		<b>4'676'480.66</b>		<b>4'159'200.00</b>		<b>4'862'867.05</b>

## Erfolgsrechnung

1.1.2025 - 31.12.2025

Einwohnergemeinde

Nummer	Erfolgsrechnung Artengliederung	Rechnung 2025		Budget 2025		Rechnung 2024	
		Aufwand	Ertrag	Aufwand	Ertrag	Aufwand	Ertrag
461	<b>Entschädigungen von Gemeinwesen</b>		<b>1'035'800.13</b>		<b>661'000.00</b>		<b>957'941.60</b>
4610	<b>Entschädigung vom Bund</b>		<b>531'017.55</b>		<b>218'500.00</b>		<b>322'674.85</b>
4610.00	Entschädigungen vom Bund		531'017.55		218'500.00		322'674.85
4611	<b>Entschädigung vom Kanton</b>		<b>20'671.05</b>		<b>18'000.00</b>		<b>15'760.60</b>
4611.00	Entschädigung vom Kanton		20'671.05		14'000.00		15'760.60
4611.04	Vergütungen AGV Kurswesen				4'000.00		
4612	<b>Entschädigung von Gemeinden und Gemeindeverbänden</b>		<b>484'111.53</b>		<b>423'500.00</b>		<b>601'881.15</b>
4612.00	Entschädigung von Gemeinden		359'058.38		303'500.00		477'195.75
4612.01	Verwaltungsentschädigung eigene Betriebe		63'800.00		63'500.00		63'700.00
4612.02	Verwaltungsentschädigung Ortsbürgergemeinde		12'500.00		12'500.00		12'500.00
4612.03	Bezugsentschädigung Kirchen		48'753.15		44'000.00		48'485.40
4614	<b>Entschädigung von öffentlichen Unternehmungen</b>				<b>1'000.00</b>		<b>17'625.00</b>
4614.00	Entschädigungen öffentliche Unternehmungen				1'000.00		17'625.00
462	<b>Finanz- und Lastenausgleich</b>		<b>3'179'100.00</b>		<b>3'187'300.00</b>		<b>3'603'300.00</b>
4621	<b>Finanz- und Lastenausgleich vom Kanton</b>		<b>3'179'100.00</b>		<b>3'187'300.00</b>		<b>3'603'300.00</b>
4621.50	Finanzausgleich von Kanton		2'956'000.00		2'956'000.00		3'377'000.00
4621.60	Feinausgleich		223'100.00		23'300.00		226'300.00
463	<b>Beiträge von Gemeinwesen und Dritten</b>		<b>179'091.53</b>		<b>40'000.00</b>		<b>30'721.45</b>
4630	<b>Beiträge vom Bund</b>		<b>2'743.75</b>				
4630.00	Beiträge vom Bund		2'743.75				
4631	<b>Beiträge vom Kanton</b>		<b>153'367.70</b>		<b>34'600.00</b>		<b>23'161.50</b>
4631.00	Beitrag Kanton		142'875.20		19'300.00		10'111.50
4631.01	Kantonsbeitrag AGV		10'492.50		15'300.00		13'050.00
4632	<b>Beiträge von Gemeinden und Gemeindeverbänden</b>		<b>3'850.00</b>		<b>3'400.00</b>		<b>3'850.00</b>
4632.00	Beiträge von Gemeinden u. Gemeindeverbänden		3'850.00		3'400.00		3'850.00
4634	<b>Beiträge von öffentlichen Unternehmungen</b>		<b>8'910.08</b>		<b>1'000.00</b>		<b>2'044.00</b>
4634.00	Beiträge von öffentlichen Unternehmungen		8'910.08		1'000.00		2'044.00
4635	<b>Beiträge von privaten Unternehmungen</b>		<b>7'500.00</b>				
4635.00	Beiträge von privaten Unternehmungen		7'500.00				
4636	<b>Beiträge von privaten Organisationen ohne Erwerbszweck</b>		<b>2'720.00</b>				
4636.00	Beiträge von privaten Organisationen		2'720.00				
4637	<b>Beiträge von privaten Haushalten</b>				<b>1'000.00</b>		<b>1'665.95</b>
4637.00	Beiträge von privaten Haushalten				1'000.00		
4637.01	Mitgliederbeiträge						-134.05
4637.02	Spenden						1'800.00

## Erfolgsrechnung

1.1.2025 - 31.12.2025

Einwohnergemeinde

Nummer	Erfolgsrechnung Artengliederung	Rechnung 2025		Budget 2025		Rechnung 2024	
		Aufwand	Ertrag	Aufwand	Ertrag	Aufwand	Ertrag
466	<b>Auflösung passivierte Investitionsbeiträge</b>		<b>282'489.00</b>		<b>267'500.00</b>		<b>266'539.00</b>
4660	<b>Planmässige Auflösung passivierte IR-Beiträge</b>		<b>282'489.00</b>		<b>267'500.00</b>		<b>266'539.00</b>
4660.71	Planmässige Auflösung passivierte IR-Beiträge private Haushalte sp		282'489.00		267'500.00		266'539.00
469	<b>Übriger Transferertrag</b>				<b>3'400.00</b>		<b>4'365.00</b>
4699	<b>Rückverteilungen</b>				<b>3'400.00</b>		<b>4'365.00</b>
4699.10	Rückverteilung CO2-Abgabe				3'400.00		4'365.00
49	<b>Interne Verrechnungen</b>		<b>1'646'188.45</b>		<b>1'667'500.00</b>		<b>1'684'870.89</b>
491	<b>Interne Verrechnung von Dienstleistungen</b>		<b>1'343'442.20</b>		<b>1'361'400.00</b>		<b>1'382'195.84</b>
4910	<b>Interne Verrechnung von Dienstleistungen</b>		<b>1'343'442.20</b>		<b>1'361'400.00</b>		<b>1'382'195.84</b>
4910.00	Interne Verrechnung von Dienstleistungen				1'000.00		
4910.01	Interne Verrechnung Löhne				8'600.00		
4910.02	Interne Verrechnung Soziallasten				1'700.00		
4910.03	Interne Verrechnung Werkhof		1'035'714.25		1'037'800.00		978'467.05
4910.05	Interne Verrechnung Kindes- und Erwachsenenschutzdienst (KESD)		307'727.95		312'300.00		403'728.79
492	<b>Interne Verrechnung von Pacht, Mieten, Benützungskosten</b>		<b>294'000.00</b>		<b>294'000.00</b>		<b>294'000.00</b>
4920	<b>Interne Verrechnung von Pacht, Mieten, Benützungskosten</b>		<b>294'000.00</b>		<b>294'000.00</b>		<b>294'000.00</b>
4920.00	Benützung Schulanlagen Anteil Kultur		84'000.00		84'000.00		84'000.00
4920.01	Benützung Schulanlagen Anteil Sport		210'000.00		210'000.00		210'000.00
494	<b>Interne Verrechnung von kalk. Zinsen und Finanzaufwand</b>		<b>8'746.25</b>		<b>12'100.00</b>		<b>8'675.05</b>
4940	<b>Interne Verrechnung von kalk. Zinsen und Finanzaufwand</b>		<b>8'746.25</b>		<b>12'100.00</b>		<b>8'675.05</b>
4940.00	Interne Verrechnung von kalk. Zinsen und Finanzaufwand		8'746.25		12'100.00		8'675.05
9	<b>Abschluss</b>	<b>951'834.87</b>	<b>2'810.08</b>	<b>959'100.00</b>	<b>426'800.00</b>	<b>2'349'476.81</b>	
90	<b>Abschluss Erfolgsrechnung</b>	<b>951'834.87</b>	<b>2'810.08</b>	<b>959'100.00</b>	<b>426'800.00</b>	<b>2'349'476.81</b>	
900	<b>Abschluss allgemeiner Haushalt</b>	<b>389'945.62</b>		<b>593'200.00</b>	<b>426'800.00</b>	<b>1'737'878.37</b>	
9000	<b>Ertragsüberschuss Erfolgsrechnung</b>	<b>389'945.62</b>		<b>593'200.00</b>		<b>1'737'878.37</b>	
9000.00	Ertragsüberschuss Erfolgsrechnung	389'945.62		593'200.00		1'737'878.37	
9001	<b>Aufwandüberschuss Erfolgsrechnung</b>				<b>426'800.00</b>		
9001.00	Aufwandüberschuss Erfolgsrechnung				426'800.00		
901	<b>Abschluss Spezialfinanzierungen</b>	<b>561'889.25</b>	<b>2'810.08</b>	<b>365'900.00</b>		<b>611'598.44</b>	
9010	<b>Abschluss Spezialfinanzierungen im EK, Ertragsüberschuss</b>	<b>561'889.25</b>		<b>365'900.00</b>		<b>611'598.44</b>	
9010.00	Abschluss Spezialfinanzierungen, Ertragsüberschuss	561'889.25		365'900.00		611'598.44	

## Erfolgsrechnung

1.1.2025 - 31.12.2025

Einwohnergemeinde

Nummer	Erfolgsrechnung Artengliederung	Rechnung 2025		Budget 2025		Rechnung 2024	
		Aufwand	Ertrag	Aufwand	Ertrag	Aufwand	Ertrag
9011	Abschluss Spezialfinanzierungen im EK, Aufwandüberschuss		2'810.08				
9011.00	Abschluss Spezialfinanzierungen, Aufwandüberschuss		2'810.08				
	<b>Investitionsrechnung</b>	<b>6'129'570.81</b>	<b>6'129'570.81</b>	<b>7'423'000.00</b>	<b>7'133'000.00</b>	<b>25'137'310.04</b>	<b>8'773'273.99</b>
5	Investitionsausgaben	6'129'570.81		7'423'000.00		25'137'310.04	
50	Sachanlagen	4'773'853.85		6'505'000.00		21'837'653.63	
501	Strassen / Verkehrswege	867'008.50		1'553'000.00		4'695'497.50	
5010	Strassen / Verkehrswege	867'008.50		1'553'000.00		4'695'497.50	
5010.01	Strassen/Verkehrswege	867'008.50		1'553'000.00		4'695'497.50	
503	Tiefbauten	2'091'808.90		2'995'000.00		3'181'724.60	
5030	Tiefbauten	2'091'808.90		2'995'000.00		3'181'724.60	
5030.01	Tiefbauten	2'091'808.90		2'995'000.00		3'181'724.60	
504	Hochbauten	847'075.70		514'000.00		13'076'882.56	
5040	Hochbauten	847'075.70		514'000.00		13'076'882.56	
5040.01	Hochbauten	847'075.70		514'000.00		13'076'882.56	
506	Mobilien	967'960.75		1'443'000.00		881'404.02	
5060	Mobilien	967'960.75		1'443'000.00		881'404.02	
5060.01	Mobilien	967'960.75		1'443'000.00		881'404.02	
509	Übrige Sachanlagen					2'144.95	
5090	Übrige Sachanlagen					2'144.95	
5090.01	Übrige Sachanlagen					2'144.95	
52	Immaterielle Anlagen	129'870.60		100'000.00		651'912.69	
520	Software	62'771.05					
5200	Software	62'771.05					
5200.01	Software	62'771.05					
529	Übrige immaterielle Anlagen	67'099.55		100'000.00		651'912.69	
5290	Übrige immaterielle Anlagen	67'099.55		100'000.00		651'912.69	
5290.01	Übrige immaterielle Anlagen	67'099.55		100'000.00		651'912.69	
56	Eigene Investitionsbeiträge	684'378.30		818'000.00		1'989'626.50	
561	IR-Beiträge an den Kanton	684'378.30		818'000.00		1'989'626.50	

## Erfolgsrechnung

1.1.2025 - 31.12.2025

Einwohnergemeinde

Nummer	Erfolgsrechnung Artengliederung	Rechnung 2025		Budget 2025		Rechnung 2024	
		Aufwand	Ertrag	Aufwand	Ertrag	Aufwand	Ertrag
5610	IR-Beiträge an den Kanton	684'378.30		818'000.00		1'989'626.50	
5610.01	IR-Beiträge an den Kanton	684'378.30		818'000.00		1'989'626.50	
59	Übertrag an Bilanz	541'468.06				658'117.22	
590	Passivierungen	541'468.06				658'117.22	
5900	Passivierte Einnahmen	541'468.06				658'117.22	
5900.00	Passivierte Einnahmen allgemeiner Haushalt	422'309.06				244'594.10	
5900.02	Passivierte Einnahmen Abwasserbeseitigung	119'159.00				413'523.12	
6	Investitionseinnahmen		6'129'570.81		7'133'000.00		8'773'273.99
63	Investitionsbeiträge		540'551.26				2'047'578.87
630	Investitionsbeiträge vom Bund		421'392.26				412'499.00
6300	IR-Beiträge vom Bund		421'392.26				412'499.00
6300.01	IR-Beiträge vom Bund		421'392.26				412'499.00
631	Investitionsbeiträge vom Kanton						671'124.00
6310	IR-Beiträge vom Kanton						671'124.00
6310.01	IR-Beiträge vom Kanton						671'124.00
634	IR-Beitr. von öffentlichen Unternehmungen						444'965.75
6340	IR-Beiträge von öffentl. Unternehmungen						444'965.75
6340.01	IR-Beiträge an öffentliche Unternehmungen						444'965.75
635	IR-Beitr. von private Unternehmungen						200'000.00
6350	IR-Beiträge von priv. Unternehmungen						200'000.00
6350.01	IR-Beiträge von privaten Unternehmungen						200'000.00
637	IR-Beitr. von privaten Haushalte		119'159.00				318'990.12
6370	IR-Beiträge von privaten Haushalten		119'159.00				318'990.12
6370.01	IR-Beiträge von privaten Haushalten		119'159.00				318'990.12
69	Übertrag an Bilanz		5'589'019.55		7'133'000.00		6'725'695.12
690	Aktivierungen		5'589'019.55		7'133'000.00		6'725'695.12
6900	Aktivierte Ausgaben		5'589'019.55		7'133'000.00		6'725'695.12
6900.00	Aktivierte Ausgaben allgemeiner Haushalt		3'497'210.65		4'509'000.00		4'489'553.27
6900.02	Aktivierte Ausgaben Abwasserbeseitigung		2'091'808.90		2'624'000.00		2'236'141.85

## Investitionsrechnung

1.1.2025 - 31.12.2025

Einwohnergemeinde

Nummer	Investitionsrechnung Zusammenzug	Rechnung 2025		Budget 2025		Rechnung 2024	
		Ausgaben	Einnahmen	Ausgaben	Einnahmen	Ausgaben	Einnahmen
	<b>FUNKTIONALE GLIEDERUNG</b>	<b>6'129'570.81</b>	<b>6'129'570.81</b>	<b>7'423'000.00</b>	<b>7'133'000.00</b>	<b>7'382'273.99</b>	<b>7'382'273.99</b>
	Nettoergebnis				290'000.00		
<b>00</b>	<b>ALLGEMEINE VERWALTUNG</b>	<b>1'302'521.70</b>		<b>760'000.00</b>		<b>1'869'706.95</b>	<b>150'000.00</b>
	Nettoergebnis		1'302'521.70		760'000.00		1'719'706.95
<b>1</b>	<b>ÖFFENTLICHE ORDNUNG + SICHERHEIT, VERTEIDIGUNG</b>	<b>130'306.65</b>		<b>130'000.00</b>			
	Nettoergebnis		130'306.65		130'000.00		
<b>2</b>	<b>BILDUNG</b>	<b>345'011.65</b>		<b>609'000.00</b>		<b>287'287.42</b>	
	Nettoergebnis		345'011.65		609'000.00		287'287.42
<b>3</b>	<b>KULTUR, SPORT UND FREIZEIT</b>		<b>421'392.26</b>			<b>53'976.15</b>	<b>-61'409.00</b>
	Nettoergebnis	421'392.26					115'385.15
<b>6</b>	<b>VERKEHR</b>	<b>1'651'354.30</b>		<b>3'200'000.00</b>		<b>2'228'687.10</b>	<b>146'464.75</b>
	Nettoergebnis		1'651'354.30		3'200'000.00		2'082'222.35
<b>7</b>	<b>UMWELTSCHUTZ UND RAUMORDNUNG</b>	<b>2'158'908.45</b>	<b>119'159.00</b>	<b>2'724'000.00</b>		<b>2'284'499.15</b>	<b>421'523.12</b>
	Nettoergebnis		2'039'749.45		2'724'000.00		1'862'976.03
<b>9</b>	<b>FINANZEN UND STEUERN</b>	<b>541'468.06</b>	<b>5'589'019.55</b>		<b>7'133'000.00</b>	<b>658'117.22</b>	<b>6'725'695.12</b>
	Nettoergebnis	5'047'551.49		7'133'000.00		6'067'577.90	

## Investitionsrechnung

1.1.2025 - 31.12.2025

Einwohnergemeinde

Nummer		Rechnung 2025		Budget 2025		Rechnung 2024	
		Ausgaben	Einnahmen	Ausgaben	Einnahmen	Ausgaben	Einnahmen
0	<b>FUNKTIONALE GLIEDERUNG</b> Nettoergebnis	6'129'570.81	6'129'570.81	7'423'000.00	7'133'000.00	7'382'273.99	7'382'273.99
00	<b>ALLGEMEINE VERWALTUNG</b> Nettoergebnis	1'302'521.70		760'000.00	290'000.00	1'869'706.95	150'000.00
02	<b>Allgemeine Dienste</b> Nettoergebnis	1'302'521.70	1'302'521.70	760'000.00	760'000.00	1'869'706.95	150'000.00
022	<b>Allgemeine Dienste, übrige</b> Nettoergebnis	645'397.70	645'397.70	660'000.00	660'000.00		
0220	<b>Allgemeine Dienste, übrige</b> 5060.02 Erneuerung Informatik Verwaltung GV 22.11.2024 / 585'000	645'397.70		660'000.00			
5200.01	Anlage 10034201 CMI - Ersatz bestehende GEVER-Lösung Budgetkredit Anlage 10031501	582'626.65		585'000.00			
029	<b>Verwaltungsliegenschaften, übriges</b> Nettoergebnis	657'124.00	657'124.00	100'000.00	100'000.00	1'869'706.95	150'000.00
0290	<b>Verwaltungsliegenschaften, übriges</b> 5040.06 Sanierung Rathaus GV 18.09.20/4.8 Mio. GV 24.11.23/2.5 Mio	657'124.00		100'000.00		1'869'706.95	150'000.00
6310.03	Anlage 10026699 Subvention Sanierung Rathaus Anlage 10026699						150'000.00
1	<b>ÖFFENTLICHE ORDNUNG + SICHERHEIT, VERTEIDIGUNG</b> Nettoergebnis	130'306.65	130'306.65	130'000.00	130'000.00		
15	<b>Feuerwehr</b> Nettoergebnis	130'306.65	130'306.65	130'000.00	130'000.00		
150	<b>Feuerwehr</b> Nettoergebnis	130'306.65	130'306.65	130'000.00	130'000.00		
1500	<b>Feuerwehr</b> 5060.04 Mannschaftstransportfahrzeug Budgetkredit Anlage 10034301	130'306.65		130'000.00			
2	<b>BILDUNG</b> Nettoergebnis	345'011.65	345'011.65	609'000.00	609'000.00	287'287.42	287'287.42
21	<b>Obligatorische Schule</b> Nettoergebnis	345'011.65	345'011.65	609'000.00	609'000.00	287'287.42	287'287.42

## Investitionsrechnung

1.1.2025 - 31.12.2025

Einwohnergemeinde

Nummer		Rechnung 2025		Budget 2025		Rechnung 2024	
		Ausgaben	Einnahmen	Ausgaben	Einnahmen	Ausgaben	Einnahmen
217	<b>Schulliegenschaften</b> Nettoergebnis	281'091.45	281'091.45	489'000.00	489'000.00	-90.10	90.10
2170	<b>Schulliegenschaften</b> 5040.18 SH Hofmatt, Erweiterung Schulraum und Umgebung GV xx.xx.xxxx / CHF 500'000	281'091.45		489'000.00		-90.10	-90.10
5040.20	Anlage 10033199 Leuchtersatz Schulgebäude Budgetkredit Anlage 10035001	61'017.05		245'000.00			
5040.21	SH Höhe Dachsanierung alter Trakt Budgetkredit Anlage 10035101	64'349.65		75'000.00			
5040.22	TH Höhe Ersatz Hallenboden Budgetkredit Anlage 10035301	64'585.00		94'000.00			
5060.04	MZA Ersatz Beschallung Budgetkredit Anlage 10035201	91'139.75		75'000.00			
219	<b>Obligatorische Schule, übriges</b> Nettoergebnis	63'920.20	63'920.20	120'000.00	120'000.00	287'377.52	287'377.52
2191	<b>Volksschule Sonstiges</b> 5060.03 Erneuerung ICT Schule 2024-2029 GV 21.06.2024 / CHF 630'000	63'920.20		120'000.00		287'377.52	287'377.52
3	<b>KULTUR, SPORT UND FREIZEIT</b> Nettoergebnis	421'392.26	421'392.26			53'976.15	-61'409.00
34	<b>Sport und Freizeit</b> Nettoergebnis	421'392.26	421'392.26			53'976.15	-61'409.00
341	<b>Sport</b> Nettoergebnis	421'392.26	421'392.26			53'976.15	-61'409.00
3411	<b>Schwimmbad</b> 5040.01 Sanierung Schwimmbad 2021-2022 GV 18.09.2020 / CHF 6'180'000		421'392.26			53'976.15	-61'409.00
6300.01	Anlage 10025701 Einlageensteuerung MwSt Schwimmbad		421'392.26				
6310.04	Anlage 10025701 Subvention Sanierung Schwimmbad 2021-2022 Anlage 10025701						-61'409.00
6	<b>VERKEHR</b> Nettoergebnis	1'651'354.30	1'651'354.30	3'200'000.00	3'200'000.00	2'228'687.10	146'464.75
							2'082'222.35

## Investitionsrechnung

1.1.2025 - 31.12.2025

Einwohnergemeinde

Nummer		Rechnung 2025		Budget 2025		Rechnung 2024	
		Ausgaben	Einnahmen	Ausgaben	Einnahmen	Ausgaben	Einnahmen
<b>61</b>	<b>Strassenverkehr</b>	<b>1'651'354.30</b>		<b>3'200'000.00</b>		<b>2'228'687.10</b>	<b>146'464.75</b>
	Nettoergebnis		1'651'354.30		3'200'000.00		2'082'222.35
<b>613</b>	<b>Kantonsstrassen, übrige</b>	<b>684'378.30</b>		<b>818'000.00</b>		<b>822'000.00</b>	
	Nettoergebnis		684'378.30		818'000.00		822'000.00
<b>6130</b>	<b>Kantonsstrassen, übrige</b>	<b>684'378.30</b>		<b>818'000.00</b>		<b>822'000.00</b>	
5610.01	Strassenlärmsanierung Oltnerstrasse/Bernstrasse Dekretsbeitrag / CHF 582'000	-15'621.70		118'000.00		122'000.00	
5610.06	Anlage 2025 - 10035501 BSP 11 Ausbau Oltnerstrasse K 103 Dekretsbeitrag / CHF 6'780'000 Anlage 10029371	700'000.00		700'000.00		700'000.00	
<b>615</b>	<b>Gemeindestrassen</b>	<b>966'976.00</b>		<b>2'382'000.00</b>		<b>1'406'687.10</b>	<b>146'464.75</b>
	Nettoergebnis		966'976.00		2'382'000.00		1'260'222.35
<b>6150</b>	<b>Gemeindestrassen</b>	<b>966'976.00</b>		<b>2'382'000.00</b>		<b>1'406'687.10</b>	<b>146'464.75</b>
5010.01	Allgemeine Strassensanierungen Budgetkredit	159'080.65		220'000.00		113'991.90	
5010.12	Anlage 2024 - 10033301 2025 - 10034401 LV-Anbindung Bahnhof Aarburg Ost (inkl. AKH) GV 21.06.2019 / CHF 2'750'000					3'650.60	
5010.16	Anlage 10024601 Sanierung Pilatusstrasse GV 10.06.2022 / CHF 835'000	86'563.55				180'891.80	
5010.19	Anlage 10030499 Sanierung Brodheiterstrasse (Bornstrasse-Zimmerlistrasse) GV 24.11.2023 / CHF 650'000	105'319.70		390'000.00		17'083.70	
5010.20	Anlage 10031899 Sanierung Lerchmattstrasse GV 25.11.2022 / CHF 300'000			98'000.00		245'124.05	
5010.21	Anlage 10031999 Sanierung Sägestrasse GV 24.11.2023 / CHF 255'000	81'872.00		155'000.00		7'737.35	
5010.22	Anlage 10033099 Sanierung Bernerdammweg (BK) Budgetkredit	86'049.15				53'428.40	
5010.23	Anlage 10033401 Sanierung Bordheiterstrasse Kanalisation			290'000.00			
5010.24	Beleuchtung Brodheiterstrasse Budgetkredit	61'978.50		84'000.00			
5010.25	Anlage 10034601 Umgestaltung Feldstrasse (Feldpark) Budgetkredit	165'138.45		287'000.00			
5010.26	Anlage 30011001 Sanierung Aareweg GV 22.11.2024 / CHF 395'000 Anlage 30011199	115'441.85		300'000.00			

## Investitionsrechnung

1.1.2025 - 31.12.2025

Einwohnergemeinde

Nummer		Rechnung 2025		Budget 2025		Rechnung 2024	
		Ausgaben	Einnahmen	Ausgaben	Einnahmen	Ausgaben	Einnahmen
5010.27	Sanierung Lindengutstrasse/Mattenweg GV 22.11.2024 / CHF 648'000 Anlage 30011299	5'564.65		100'000.00			
5040.01	Bushaltestellen Alter Friedhof Budgetkredit					191'333.60	
5060.05	IVP WH Bau - Lindner Unitrac Budgetkredit					382'500.00	
5060.06	Anlage 10028901 IVP WH Bau - Traktor Iseki Budgetkredit					137'991.80	
5060.07	Anlage 10032601 IVP WH Bau - Mäher WH Toro Budgetkredit					72'953.90	
5060.08	Anlage 10033501 IVP WH Bau - Lindner Unitrac Budgetkredit			368'000.00			
5060.09	Anlage 10034701 IVP WH Bau - Elian Elektrotransporter Budgetkredit	99'967.50		90'000.00			
6300.02	Anlage 10034801 IR-Beitrag Bund LV-Anbindung BH Ost (inkl. AKH)						101'499.00
6340.01	Anlage 10024601 IR-Beitrag SBB LV-Anbindung BH Ost (inkl. AKH) Anlage 10024601						44'965.75
<b>7</b>	<b>UMWELTSCHUTZ UND RAUMORDNUNG</b>	<b>2'158'908.45</b>	<b>119'159.00</b>	<b>2'724'000.00</b>		<b>2'284'499.15</b>	<b>421'523.12</b>
	Nettoergebnis		2'039'749.45		2'724'000.00		1'862'976.03
<b>72</b>	<b>Abwasserbeseitigung</b>	<b>2'091'808.90</b>	<b>119'159.00</b>	<b>2'624'000.00</b>		<b>2'236'141.85</b>	<b>413'523.12</b>
	Nettoergebnis		1'972'649.90		2'624'000.00		1'822'618.73
<b>720</b>	<b>Abwasserbeseitigung</b>	<b>2'091'808.90</b>	<b>119'159.00</b>	<b>2'624'000.00</b>		<b>2'236'141.85</b>	<b>413'523.12</b>
	Nettoergebnis		1'972'649.90		2'624'000.00		1'822'618.73
<b>7201</b>	<b>Abwasserbeseitigung [Gemeindebetrieb]</b>	<b>2'091'808.90</b>	<b>119'159.00</b>	<b>2'624'000.00</b>		<b>2'236'141.85</b>	<b>413'523.12</b>
5032.01	Allgemeine Kanalisationssanierungen Budgetkredit	113'206.60		164'000.00		64'843.65	
5032.20	Anlage 2025 - 10035632 / 2026 - 10035932 Sanierung HSK Paradiesli GV 25.11.2022 / CHF 1'950'000	1'016'399.00				1'561'620.30	
5032.22	Anlage 10024992 Kanalisation Frohburgstrasse 3. Etappe GV 22.11.2019 / CHF 750'000					28'862.20	
5032.24	Anlage 10025832 Kanalisation Rindel-Oltnerstrasse (Teiltrennsystem) GV 26.11.2021 / CHF 925'000 Anlage 10029492	3'768.40					

## Investitionsrechnung

1.1.2025 - 31.12.2025

Einwohnergemeinde

Nummer		Rechnung 2025		Budget 2025		Rechnung 2024	
		Ausgaben	Einnahmen	Ausgaben	Einnahmen	Ausgaben	Einnahmen
5032.25	Kanalisation Sommeraustasse (Teiltrennsystem) GV 26.11.2021 / CHF 475'000 Anlage 10024892	31'678.15				118'981.55	
5032.29	Kanalisation Rindelstrasse (Teiltrennsystem) GV 26.11.2021 / 440'000 Anlage 10024092	21'753.10				143'646.30	
5032.31	Sanierung Kanalisation Pilatusstrasse GV 10.06.2022 / CHF 655'000 Anlage 10030492	75'829.25				50'201.55	
5032.32	Sanierung Kanalisation Brodheiterstrasse GV 24.11.2023 / CHF 450'000 Anlage 10031892	240'294.40		100'000.00		14'554.55	
5032.34	Sanierung Kanalisation Lerchmattstrasse GV 25.11.2022 / CHF 410'000 Anlage 10031992					220'065.75	
5032.35	Sanierung Kanalisation Sägestrasse GV 24.11.2023 / CHF 705'000 Anlage 10034092	228'294.00		705'000.00		31'266.00	
5032.36	BGK Oltnerstrasse - Sanierung Kanalisation GV 24.11.2023 / CHF 1'180'000 Anlage 10034192	1'015.90					
5032.37	Schmutzwasserleitung Tiefelach GV dd.mm.jjjj / CHF 865'000 Anlage 10034292			400'000.00			
5032.39	Kanalisation Aareweg GV 22.11.2024 / CHF 417'000 Anlage 10034832	165'335.10		200'000.00			
5032.40	Kanalisation Lindengutstrasse/Mattenweg GV 22.11.2024 / CHF 793'000 Anlage 10034992	43'974.35		700'000.00			
5032.41	Oltnerstrasse innerorts 2. Etappe (Kanalisation GEP 2. Generation) Budgetkredit Anlage 10035332			200'000.00			
5032.42	Fangkanal Bifang Installation Durchflussmessungen Budgetkredit Anlage 10035432	150'260.65		155'000.00			
5290.01	Entwässerungsplanung GEP 2. Generation GV 22.11.2013 / CHF 510'000 Anlage 10029832					2'100.00	
6310.01	IR-Beiträge vom Kanton						94'533.00
6370.01	IR-Beiträge von privaten Haushalten Anlage 2025 - 10021134		119'159.00				318'990.12
<b>79</b>	<b>Raumordnung</b> Nettoergebnis	<b>67'099.55</b>	67'099.55	<b>100'000.00</b>	100'000.00	<b>48'357.30</b>	<b>8'000.00</b> 40'357.30
<b>790</b>	<b>Raumordnung</b> Nettoergebnis	<b>67'099.55</b>	67'099.55	<b>100'000.00</b>	100'000.00	<b>48'357.30</b>	<b>8'000.00</b> 40'357.30

## Investitionsrechnung

1.1.2025 - 31.12.2025

Einwohnergemeinde

Nummer		Rechnung 2025		Budget 2025		Rechnung 2024	
		Ausgaben	Einnahmen	Ausgaben	Einnahmen	Ausgaben	Einnahmen
<b>7900</b>	<b>Raumordnung</b>	<b>67'099.55</b>		<b>100'000.00</b>		<b>48'357.30</b>	<b>8'000.00</b>
5290.01	Stadtaufwertung Budgetkredit Anlage 2025 - 10035701 / 2026 - 10036401	3'002.50		100'000.00		27'578.05	
5290.08	Totalrevision Nutzungsplanung 2024 Budgetkredit Anlage 10032701					20'779.25	
5290.08	Totalrevision Nutzungsplanung 2025 Budgetkredit Anlage 10035801	64'097.05					
6310.01	IR-Beiträge vom Kanton						8'000.00
<b>9</b>	<b>FINANZEN UND STEUERN</b> Nettoergebnis	<b>541'468.06</b> 5'047'551.49	<b>5'589'019.55</b>		<b>7'133'000.00</b>	<b>658'117.22</b> 6'067'577.90	<b>6'725'695.12</b>
<b>99</b>	<b>Nicht aufgeteilte Posten</b> Nettoergebnis	<b>541'468.06</b> 5'047'551.49	<b>5'589'019.55</b>	7'133'000.00	<b>7'133'000.00</b>	<b>658'117.22</b> 6'067'577.90	<b>6'725'695.12</b>
<b>999</b>	<b>Abschluss</b> Nettoergebnis	<b>541'468.06</b> 5'047'551.49	<b>5'589'019.55</b>	7'133'000.00	<b>7'133'000.00</b>	<b>658'117.22</b> 6'067'577.90	<b>6'725'695.12</b>
<b>9990</b>	<b>Abschluss</b>	<b>541'468.06</b>	<b>5'589'019.55</b>		<b>7'133'000.00</b>	<b>658'117.22</b>	<b>6'725'695.12</b>
5900.00	Passivierte Einnahmen allgemeiner Haushalt	422'309.06				244'594.10	
5900.02	Passivierte Einnahmen Abwasserbeseitigung	119'159.00				413'523.12	
6900.00	Aktivierete Ausgaben allgemeiner Haushalt		3'497'210.65		4'509'000.00		4'489'553.27
6900.02	Aktivierete Ausgaben Abwasserbeseitigung		2'091'808.90		2'624'000.00		2'236'141.85

**Investitionsrechnung**

1.1.2025 - 31.12.2025

Einwohnergemeinde

Nummer	Investitionsrechnung Artengliederung Zusammenzug	Rechnung 2025		Budget 2025		Rechnung 2024	
		Ausgaben	Einnahmen	Ausgaben	Einnahmen	Ausgaben	Einnahmen
	<b>Investitionsrechnung</b>	<b>6'129'570.81</b>	<b>6'129'570.81</b>	<b>7'423'000.00</b>	<b>7'133'000.00</b>	<b>7'382'273.99</b>	<b>7'382'273.99</b>
<b>5</b>	<b>Investitionsausgaben</b>	<b>6'129'570.81</b>		<b>7'423'000.00</b>		<b>7'382'273.99</b>	
50	Sachanlagen	4'773'853.85		6'505'000.00		5'851'699.47	
52	Immaterielle Anlagen	129'870.60		100'000.00		50'457.30	
56	Eigene Investitionsbeiträge	684'378.30		818'000.00		822'000.00	
59	Übertrag an Bilanz	541'468.06				658'117.22	
<b>6</b>	<b>Investitionseinnahmen</b>		<b>6'129'570.81</b>		<b>7'133'000.00</b>		<b>7'382'273.99</b>
63	Investitionsbeiträge		540'551.26				656'578.87
69	Übertrag an Bilanz		5'589'019.55		7'133'000.00		6'725'695.12

## Investitionsrechnung

1.1.2025 - 31.12.2025

Einwohnergemeinde

Nummer	Investitionsrechnung Artengliederung	Rechnung 2025		Budget 2025		Rechnung 2024	
		Ausgaben	Einnahmen	Ausgaben	Einnahmen	Ausgaben	Einnahmen
	<b>Investitionsrechnung</b>	<b>6'129'570.81</b>	<b>6'129'570.81</b>	<b>7'423'000.00</b>	<b>7'133'000.00</b>	<b>7'382'273.99</b>	<b>7'382'273.99</b>
	<b>Investitionsausgaben</b>	<b>6'129'570.81</b>		<b>7'423'000.00</b>		<b>7'382'273.99</b>	
<b>50</b>	<b>Sachanlagen</b>	<b>4'773'853.85</b>		<b>6'505'000.00</b>		<b>5'851'699.47</b>	
<b>501</b>	<b>Strassen / Verkehrswege</b>	<b>867'008.50</b>		<b>1'553'000.00</b>		<b>615'688.00</b>	
<b>5010</b>	<b>Strassen / Verkehrswege</b>	<b>867'008.50</b>		<b>1'553'000.00</b>		<b>615'688.00</b>	
5010.01	Strassen/Verkehrswege	867'008.50		1'553'000.00		615'688.00	
<b>503</b>	<b>Tiefbauten</b>	<b>2'091'808.90</b>		<b>2'995'000.00</b>		<b>2'240'261.65</b>	
<b>5030</b>	<b>Tiefbauten</b>	<b>2'091'808.90</b>		<b>2'995'000.00</b>		<b>2'240'261.65</b>	
5030.01	Tiefbauten	2'091'808.90		2'995'000.00		2'240'261.65	
<b>504</b>	<b>Hochbauten</b>	<b>847'075.70</b>		<b>514'000.00</b>		<b>2'114'926.60</b>	
<b>5040</b>	<b>Hochbauten</b>	<b>847'075.70</b>		<b>514'000.00</b>		<b>2'114'926.60</b>	
5040.01	Hochbauten	847'075.70		514'000.00		2'114'926.60	
<b>506</b>	<b>Mobilien</b>	<b>967'960.75</b>		<b>1'443'000.00</b>		<b>880'823.22</b>	
<b>5060</b>	<b>Mobilien</b>	<b>967'960.75</b>		<b>1'443'000.00</b>		<b>880'823.22</b>	
5060.01	Mobilien	967'960.75		1'443'000.00		880'823.22	
<b>52</b>	<b>Immaterielle Anlagen</b>	<b>129'870.60</b>		<b>100'000.00</b>		<b>50'457.30</b>	
<b>520</b>	<b>Software</b>	<b>62'771.05</b>					
<b>5200</b>	<b>Software</b>	<b>62'771.05</b>					
5200.01	Software	62'771.05					
<b>529</b>	<b>Übrige immaterielle Anlagen</b>	<b>67'099.55</b>		<b>100'000.00</b>		<b>50'457.30</b>	
<b>5290</b>	<b>Übrige immaterielle Anlagen</b>	<b>67'099.55</b>		<b>100'000.00</b>		<b>50'457.30</b>	
5290.01	Übrige immaterielle Anlagen	67'099.55		100'000.00		50'457.30	
<b>56</b>	<b>Eigene Investitionsbeiträge</b>	<b>684'378.30</b>		<b>818'000.00</b>		<b>822'000.00</b>	
<b>561</b>	<b>IR-Beiträge an den Kanton</b>	<b>684'378.30</b>		<b>818'000.00</b>		<b>822'000.00</b>	
<b>5610</b>	<b>IR-Beiträge an den Kanton</b>	<b>684'378.30</b>		<b>818'000.00</b>		<b>822'000.00</b>	
5610.01	IR-Beiträge an den Kanton	684'378.30		818'000.00		822'000.00	
<b>59</b>	<b>Übertrag an Bilanz</b>	<b>541'468.06</b>				<b>658'117.22</b>	
<b>590</b>	<b>Passivierungen</b>	<b>541'468.06</b>				<b>658'117.22</b>	

## Investitionsrechnung

1.1.2025 - 31.12.2025

Einwohnergemeinde

Nummer	Investitionsrechnung Artengliederung	Rechnung 2025		Budget 2025		Rechnung 2024	
		Ausgaben	Einnahmen	Ausgaben	Einnahmen	Ausgaben	Einnahmen
<b>5900</b>	<b>Passivierte Einnahmen</b>	<b>541'468.06</b>				<b>658'117.22</b>	
5900.00	Passivierte Einnahmen allgemeiner Haushalt	422'309.06				244'594.10	
5900.02	Passivierte Einnahmen Abwasserbeseitigung	119'159.00				413'523.12	
	<b>Investitionseinnahmen</b>		<b>6'129'570.81</b>		<b>7'133'000.00</b>		<b>7'382'273.99</b>
<b>63</b>	<b>Investitionsbeiträge</b>		<b>540'551.26</b>				<b>656'578.87</b>
<b>630</b>	<b>Investitionsbeiträge vom Bund</b>		<b>421'392.26</b>				<b>101'499.00</b>
<b>6300</b>	<b>IR-Beiträge vom Bund</b>		<b>421'392.26</b>				<b>101'499.00</b>
6300.01	IR-Beiträge vom Bund		421'392.26				101'499.00
<b>631</b>	<b>Investitionsbeiträge vom Kanton</b>						<b>191'124.00</b>
<b>6310</b>	<b>IR-Beiträge vom Kanton</b>						<b>191'124.00</b>
6310.01	IR-Beiträge vom Kanton						191'124.00
<b>634</b>	<b>IR-Beitr. von öffentlichen Unternehmungen</b>						<b>44'965.75</b>
<b>6340</b>	<b>IR-Beiträge von öffentl. Unternehmungen</b>						<b>44'965.75</b>
6340.01	IR-Beiträge an öffentliche Unternehmungen						44'965.75
<b>637</b>	<b>IR-Beitr. von privaten Haushalte</b>		<b>119'159.00</b>				<b>318'990.12</b>
<b>6370</b>	<b>IR-Beiträge von privaten Haushalten</b>		<b>119'159.00</b>				<b>318'990.12</b>
6370.01	IR-Beiträge von privaten Haushalten		119'159.00				318'990.12
<b>69</b>	<b>Übertrag an Bilanz</b>		<b>5'589'019.55</b>		<b>7'133'000.00</b>		<b>6'725'695.12</b>
<b>690</b>	<b>Aktivierungen</b>		<b>5'589'019.55</b>		<b>7'133'000.00</b>		<b>6'725'695.12</b>
<b>6900</b>	<b>Aktivierte Ausgaben</b>		<b>5'589'019.55</b>		<b>7'133'000.00</b>		<b>6'725'695.12</b>
6900.00	Aktivierte Ausgaben allgemeiner Haushalt		3'497'210.65		4'509'000.00		4'489'553.27
6900.02	Aktivierte Ausgaben Abwasserbeseitigung		2'091'808.90		2'624'000.00		2'236'141.85

**Bilanz**

1.1.2025 - 31.12.2025

Einwohnergemeinde

Nummer	Bilanz Zusammenzug	01.01.2025	Zuwachs	Abgang	31.12.2025
	<b>Aktiven</b>	<b>146'342'322.17</b>	<b>210'850'097.72</b>	<b>208'801'467.80</b>	<b>148'390'952.09</b>
10	Finanzvermögen	22'927'564.72	192'437'372.71	193'500'912.03	21'864'025.40
14	Verwaltungsvermögen	123'414'757.45	18'412'725.01	15'300'555.77	126'526'926.69
	<b>Passiven</b>	<b>146'342'322.17</b>	<b>106'712'215.54</b>	<b>104'663'585.62</b>	<b>148'390'952.09</b>
20	Fremdkapital	44'027'737.77	103'996'234.95	102'705'763.02	45'318'209.70
29	Eigenkapital	102'314'584.40	2'715'980.59	1'957'822.60	103'072'742.39

## Bilanz

1.1.2025 - 31.12.2025

Einwohnergemeinde

Nummer	Bilanz	01.01.2025	Zuwachs	Abgang	31.12.2025
	<b>Aktiven</b>	<b>146'342'322.17</b>	<b>210'850'097.72</b>	<b>208'801'467.80</b>	<b>148'390'952.09</b>
<b>10</b>	<b>Finanzvermögen</b>	<b>22'927'564.72</b>	<b>192'437'372.71</b>	<b>193'500'912.03</b>	<b>21'864'025.40</b>
<b>100</b>	<b>Flüssige Mittel</b>	<b>3'287'578.31</b>	<b>71'448'645.02</b>	<b>72'685'289.74</b>	<b>2'050'933.59</b>
<b>1000</b>	<b>Kasse</b>	<b>7'210.40</b>	<b>633'089.80</b>	<b>629'127.50</b>	<b>11'172.70</b>
<b>10000</b>	<b>Hauptkasse</b>	<b>4'298.50</b>	<b>329'686.20</b>	<b>326'503.55</b>	<b>7'481.15</b>
10000.01	Kasse Abteilung Finanzen	4298.50	329686.20	326503.55	7481.15
<b>10001</b>	<b>Nebenkassen</b>	<b>2'811.90</b>	<b>303'403.60</b>	<b>302'623.95</b>	<b>3'591.55</b>
10001.01	Kasse Einwohnerdienste	2'787.60	209'682.50	209'835.60	2'634.50
10001.02	Kasse Jugendarbeit	24.30	3'494.30	2'561.55	957.05
10001.03	Kasse Schwimmbad		90'226.80	90'226.80	
<b>10002</b>	<b>Kassenvorschüsse</b>	<b>100.00</b>			<b>100.00</b>
10002.02	Kassenstock Abfallsammelstelle	100.00			100.00
<b>1001</b>	<b>Post</b>	<b>398'697.42</b>	<b>6'814'162.50</b>	<b>7'139'293.52</b>	<b>73'566.40</b>
<b>10010</b>	<b>Post-Geschäftskonten</b>	<b>398'697.42</b>	<b>6'814'162.50</b>	<b>7'139'293.52</b>	<b>73'566.40</b>
10010.01	Postfinance CH70 0900 0000 4600 0188 9	368'392.36	6'813'763.50	7'125'423.47	56'732.39
10010.02	Postfinance 15-799455-6 "Schulreisen/Sommerlager"	30'305.06	399.00	13'870.05	16'834.01
<b>1002</b>	<b>Bank</b>	<b>2'881'670.49</b>	<b>63'791'557.12</b>	<b>64'707'033.12</b>	<b>1'966'194.49</b>
<b>10020</b>	<b>Bankkontokorrente</b>	<b>2'881'670.49</b>	<b>63'791'557.12</b>	<b>64'707'033.12</b>	<b>1'966'194.49</b>
10020.01	Credit Suisse CH48 0483 5002 5817 3100 0	2'881'730.74	48'884'127.28	51'765'858.02	
10020.03	Raiffeisenbank CH32 8080 8003 0512 8158 0	-60.20	63'726.90	60'916.31	2'750.39
10020.04	Migrosbank CH51 0840 1000 0663 3323 7	-0.05	36.05	36.00	
10020.05	UBS CH24 0023 1231 1809 9801 F		14'843'666.89	12'880'222.79	1'963'444.10
<b>1004</b>	<b>Debit- und Kreditkarten</b>		<b>209'835.60</b>	<b>209'835.60</b>	
<b>10040</b>	<b>Debit- und Kreditkarten-Verkäufe</b>		<b>209'835.60</b>	<b>209'835.60</b>	
10040.01	Debit-/Kreditkarten-Verkäufe Einwohnerdienste		209'835.60	209'835.60	
<b>101</b>	<b>Forderungen</b>	<b>11'107'084.82</b>	<b>116'394'763.65</b>	<b>117'736'785.00</b>	<b>9'765'063.47</b>
<b>1010</b>	<b>Forderungen aus Lieferungen/Leistungen g. Dritten</b>	<b>770'632.59</b>	<b>5'144'998.23</b>	<b>5'160'109.67</b>	<b>755'521.15</b>
<b>10100</b>	<b>Forderungen aus Lieferungen und Leistungen</b>	<b>768'940.94</b>	<b>5'144'998.23</b>	<b>5'160'109.67</b>	<b>753'829.50</b>
10100.01	Forderungen EDV allgemein	307'241.27	1'840'151.05	1'840'143.72	307'248.60
10100.02	Forderungen EDV Hundetaxe	2'333.25	60'600.00	60'608.15	2'325.10
10100.03	Forderungen tba energie AG	444'998.12	2'476'726.03	2'465'108.57	456'615.58
10100.05	Forderungen NAPA	13'920.00	67'145.40	66'905.40	14'160.00
10100.09	Forderungen (manuell)	45'650.95	700'375.75	721'981.88	24'044.82
10100.99	Wertberichtigung auf Forderungen	-45'202.65		5'361.95	-50'564.60

## Bilanz

1.1.2025 - 31.12.2025

Einwohnergemeinde

Nummer	Bilanz	01.01.2025	Zuwachs	Abgang	31.12.2025
<b>10101</b>	<b>Forderungen Verrechnungssteuer</b>	<b>1'691.65</b>			<b>1'691.65</b>
10101.01	Forderungen Verrechnungssteuer	1'691.65			1'691.65
<b>1011</b>	<b>Kontokorrente mit Dritten</b>		<b>800'684.56</b>	<b>800'684.56</b>	
<b>10110</b>	<b>Kontokorrente mit Dritten</b>		<b>800'684.56</b>	<b>800'684.56</b>	
1011002	Kontokorrent mit Ortsbürgergemeinde		800'684.56	800'684.56	
<b>1012</b>	<b>Steuerforderungen</b>	<b>10'323'228.33</b>	<b>110'380'416.30</b>	<b>111'703'677.11</b>	<b>8'999'967.52</b>
<b>10120</b>	<b>Forderungen allgemein Gemeindesteuern</b>	<b>8'694'975.68</b>	<b>109'678'546.20</b>	<b>110'075'424.46</b>	<b>8'298'097.42</b>
10120.01	SL Sammelkonto	9'371'630.68	52'553'356.33	52'856'406.49	9'068'580.52
10120.02	SL Direktzahlungen		3'665'709.93	3'665'709.93	
10120.03	SL ESR/ASR-Zahlungen		43'922'858.61	43'922'858.61	
10120.04	SL Aktien- und Quellensteuern	216'966.00	3'240'914.36	3'447'461.46	10'418.90
10120.05	SL RE/Verrechnungen/Umbuchungen		3'307'564.56	3'307'564.56	
10120.06	Steuern RE/gemäss Steuerbuchhaltung		331.95	331.95	
10120.08	SL Rückzahlungen auf Konto		2'980'693.66	2'980'693.66	
10120.09	Eingang abgeschriebene Steuern		7'116.80	7'116.80	
10120.99	WB auf Forderungen allgemeine Gemeindesteuern	-893'621.00		-112'719.00	-780'902.00
<b>10121</b>	<b>Forderungen Sondersteuern</b>	<b>1'628'252.65</b>	<b>701'870.10</b>	<b>1'628'252.65</b>	<b>701'870.10</b>
10121.11	Forderungen Nachsteuern und Bussen	53'041.25	18'128.60	53'041.25	18'128.60
10121.12	Forderungen Grundstückgewinnsteuern	1'200'411.40	680'677.50	1'200'411.40	680'677.50
10121.13	Forderungen Erbschafts- und Schenkungsst	374'800.00	3'064.00	374'800.00	3'064.00
<b>1016</b>	<b>Vorschüsse für vorläufige Verwaltungsausgaben</b>	<b>-60.00</b>	<b>2'060.00</b>	<b>2'000.00</b>	
<b>10160</b>	<b>Vorschüsse</b>	<b>-60.00</b>	<b>2'060.00</b>	<b>2'000.00</b>	
10160.01	Vorschüsse Diverses	-60.00	2'060.00	2'000.00	
<b>1019</b>	<b>Übrige Forderungen</b>	<b>13'283.90</b>	<b>66'604.56</b>	<b>70'313.66</b>	<b>9'574.80</b>
<b>10192</b>	<b>MWST-Vorsteuerguthaben</b>		<b>-5'363.94</b>	<b>-5'363.94</b>	
10192.21	MWST-VST ER Abfall		-1.55	-1.55	
10192.31	MWST-VST ER Schwimmbad		8'753.26	8'753.26	
10192.41	MWST-VST Forst		-14'115.65	-14'115.65	
<b>10199</b>	<b>Übrige Forderungen</b>	<b>13'283.90</b>	<b>71'968.50</b>	<b>75'677.60</b>	<b>9'574.80</b>
10199.02	Soll-Saldo SL Steuerbezug	447.60	358.50	447.60	358.50
10199.04	Dienstleistungsabo Talus Informatik AG	6'263.80	60'000.00	64'140.00	2'123.80
10199.05	Dienstleistungsabo Equans Switzerland AG	5'895.00		3'510.00	2'385.00
10199.06	Dienstleistungsabo Diartis AG	677.50	3'850.00	1'890.00	2'637.50
10199.07	Migros-Gutscheine SD Klienten		6'760.00	5'640.00	1'120.00
10199.08	Migros-Gutscheine SD Einwohner		1'000.00	50.00	950.00
<b>104</b>	<b>Aktive Rechnungsabgrenzungen</b>	<b>2'738'014.89</b>	<b>2'407'260.39</b>	<b>2'738'014.89</b>	<b>2'407'260.39</b>
<b>1040</b>	<b>Personalaufwand</b>	<b>18'103.45</b>	<b>12'175.45</b>	<b>18'103.45</b>	<b>12'175.45</b>

## Bilanz

1.1.2025 - 31.12.2025

Einwohnergemeinde

Nummer	Bilanz	01.01.2025	Zuwachs	Abgang	31.12.2025
<b>10400</b>	<b>RA Personalaufwand</b>	<b>18'103.45</b>	<b>12'175.45</b>	<b>18'103.45</b>	<b>12'175.45</b>
10400.01	RA Personalaufwand	18'103.45	12'175.45	18'103.45	12'175.45
<b>1041</b>	<b>Sach- und übriger</b>	<b>8'800.00</b>	<b>20'955.40</b>	<b>8'800.00</b>	<b>20'955.40</b>
<b>10410</b>	<b>RA Sach- und übriger Betriebsaufwand</b>	<b>8'800.00</b>	<b>20'955.40</b>	<b>8'800.00</b>	<b>20'955.40</b>
10410.01	RA Sach- und übriger Betriebsaufwand	8'800.00	20'955.40	8'800.00	20'955.40
<b>1042</b>	<b>Steuern</b>	<b>1'229'753.39</b>	<b>1'234'157.60</b>	<b>1'229'753.39</b>	<b>1'234'157.60</b>
<b>10420</b>	<b>Steuern</b>	<b>1'229'753.39</b>	<b>1'234'157.60</b>	<b>1'229'753.39</b>	<b>1'234'157.60</b>
10420.01	RA Steuern	1'229'753.39	1'234'157.60	1'229'753.39	1'234'157.60
<b>1043</b>	<b>Transfers der Erfolgsrechnung</b>	<b>873'877.31</b>	<b>615'281.90</b>	<b>873'877.31</b>	<b>615'281.90</b>
<b>10430</b>	<b>RA Transfers der Erfolgsrechnung</b>	<b>873'877.31</b>	<b>615'281.90</b>	<b>873'877.31</b>	<b>615'281.90</b>
10430.01	RA Transfers der Erfolgsrechnung	873'877.31	615'281.90	873'877.31	615'281.90
<b>1044</b>	<b>Finanzaufwand / Finanzertrag</b>	<b>1'395.80</b>	<b>1'950.60</b>	<b>1'395.80</b>	<b>1'950.60</b>
<b>10440</b>	<b>RA Finanzaufwand / Finanzertrag</b>	<b>1'395.80</b>	<b>1'950.60</b>	<b>1'395.80</b>	<b>1'950.60</b>
10440.01	RA Finanzaufwand/Finanzertrag	1'395.80	1'950.60	1'395.80	1'950.60
<b>1045</b>	<b>Übriger betrieblicher Ertrag</b>	<b>606'084.94</b>	<b>522'739.44</b>	<b>606'084.94</b>	<b>522'739.44</b>
<b>10450</b>	<b>RA übriger betrieblicher Ertrag</b>	<b>606'084.94</b>	<b>522'739.44</b>	<b>606'084.94</b>	<b>522'739.44</b>
10450.01	RA übriger betrieblicher Ertrag	606'084.94	522'739.44	606'084.94	522'739.44
<b>106</b>	<b>Vorräte und angefangene Arbeiten</b>	<b>245'400.05</b>	<b>121'402.35</b>	<b>148'022.40</b>	<b>218'780.00</b>
<b>1060</b>	<b>Vorräte</b>	<b>245'400.05</b>	<b>121'402.35</b>	<b>148'022.40</b>	<b>218'780.00</b>
<b>10600</b>	<b>Vorräte allgemeiner Haushalt</b>	<b>245'400.05</b>	<b>121'402.35</b>	<b>148'022.40</b>	<b>218'780.00</b>
10600.02	Heizölvorräte	245'400.05	121'402.35	148'022.40	218'780.00
<b>108</b>	<b>Sachanlagen FV</b>	<b>5'549'486.65</b>	<b>2'065'301.30</b>	<b>192'800.00</b>	<b>7'421'987.95</b>
<b>1080</b>	<b>Grundstücke FV</b>	<b>4'913'916.00</b>			<b>4'913'916.00</b>
<b>10800</b>	<b>Grundstücke FV</b>	<b>4'913'916.00</b>			<b>4'913'916.00</b>
10800.01	Grundstücke FV	4'913'916.00			4'913'916.00
<b>1087</b>	<b>Anlagen im Bau FV</b>	<b>635'570.65</b>	<b>2'065'301.30</b>	<b>192'800.00</b>	<b>2'508'071.95</b>
<b>10870</b>	<b>Anlagen im Bau FV</b>	<b>635'570.65</b>	<b>2'065'301.30</b>	<b>192'800.00</b>	<b>2'508'071.95</b>
10870.02	Anlagen im Bau FV "Falken"	635'570.65	2'065'301.30	192'800.00	2'508'071.95
<b>14</b>	<b>Verwaltungsvermögen</b>	<b>123'414'757.45</b>	<b>18'412'725.01</b>	<b>15'300'555.77</b>	<b>126'526'926.69</b>

## Bilanz

1.1.2025 - 31.12.2025

Einwohnergemeinde

Nummer	Bilanz	01.01.2025	Zuwachs	Abgang	31.12.2025
<b>140</b>	<b>Sachanlagen VV</b>	<b>97'828'924.85</b>	<b>16'561'176.11</b>	<b>14'684'705.27</b>	<b>99'705'395.69</b>
<b>1400</b>	<b>Grundstücke VV</b>	<b>35'641'644.00</b>			<b>35'641'644.00</b>
<b>14000</b>	<b>Grundstücke allgemeiner Haushalt</b>	<b>35'641'644.00</b>			<b>35'641'644.00</b>
14000.01	Grundstücke allgemeiner Haushalt	35'641'644.00			35'641'644.00
<b>1401</b>	<b>Strassen / Verkehrswege</b>	<b>8'341'060.15</b>	<b>1'049'477.35</b>	<b>286'962.00</b>	<b>9'103'575.50</b>
<b>14010</b>	<b>Strassen / Verkehrswege allgemeiner Haushalt</b>	<b>8'341'060.15</b>	<b>1'049'477.35</b>	<b>286'962.00</b>	<b>9'103'575.50</b>
14010.01	Strassen / Verkehrswege allgemeiner Haus	10'818'835.10	1'049'477.35		11'868'312.45
14010.99	WB Strassen / Verkehrswege allgemeiner Haushalt	-2'477'774.95		286'962.00	-2'764'736.95
<b>1402</b>	<b>Wasserbau</b>	<b>147'574.40</b>		<b>3'634.00</b>	<b>143'940.40</b>
<b>14020</b>	<b>Wasserbau allgemeiner Haushalt</b>	<b>147'574.40</b>		<b>3'634.00</b>	<b>143'940.40</b>
14020.01	Wasserbau allgemeiner Haushalt	182'014.40			182'014.40
14020.99	WB Wasserbau allgemeiner Haushalt	-34'440.00		3'634.00	-38'074.00
<b>1403</b>	<b>Tiefbauten</b>	<b>16'866'303.05</b>	<b>3'949'269.55</b>	<b>553'036.00</b>	<b>20'262'536.60</b>
<b>14030</b>	<b>Tiefbauten allgemeiner Haushalt</b>	<b>2'034'195.65</b>		<b>69'618.00</b>	<b>1'964'577.65</b>
14030.01	Tiefbauten Allgemeiner Haushalt	2'823'799.20			2'823'799.20
14030.99	WB Tiefbauten Allgemeiner Haushalt	-789'603.55		69'618.00	-859'221.55
<b>14032</b>	<b>Tiefbauten Abwasserbeseitigung</b>	<b>14'404'050.10</b>	<b>3'949'269.55</b>	<b>467'269.00</b>	<b>17'886'050.65</b>
14032.01	Tiefbauten Abwasserbeseitigung	19'815'742.17	3'949'269.55		23'765'011.72
14032.99	WB Tiefbauten Abwasserbeseitigung	-5'411'692.07		467'269.00	-5'878'961.07
<b>14033</b>	<b>Tiefbauten Abfallbeseitigung</b>	<b>428'057.30</b>		<b>16'149.00</b>	<b>411'908.30</b>
14033.01	Tiefbauten Abfallbeseitigung	649'264.05			649'264.05
14033.99	WB Tiefbauten Abfallbeseitigung	-221'206.75		16'149.00	-237'355.75
<b>1404</b>	<b>Hochbauten</b>	<b>26'133'295.52</b>	<b>7'083'260.66</b>	<b>1'896'166.26</b>	<b>31'320'389.92</b>
<b>14040</b>	<b>Hochbauten allgemeiner Haushalt</b>	<b>26'133'295.52</b>	<b>7'083'260.66</b>	<b>1'896'166.26</b>	<b>31'320'389.92</b>
14040.01	Hochbauten allgemeiner Haushalt	46'813'211.13	7'083'260.66	57'1393.26	53'325'078.53
14040.99	WB Hochbauten allgemeiner Haushalt	-20'679'915.61		1'324'773.00	-22'004'688.61
<b>1405</b>	<b>Waldungen</b>	<b>3'413.00</b>			<b>3'413.00</b>
<b>14050</b>	<b>Waldungen allgemeiner Haushalt</b>	<b>3'413.00</b>			<b>3'413.00</b>
14050.01	Waldungen allgemeiner Haushalt	3'413.00			3'413.00
<b>1406</b>	<b>Mobilien VV</b>	<b>1'697'403.92</b>	<b>967'960.75</b>	<b>307'585.75</b>	<b>2'357'778.92</b>
<b>14060</b>	<b>Mobilien allgemeiner Haushalt</b>	<b>1'697'403.92</b>	<b>967'960.75</b>	<b>307'585.75</b>	<b>2'357'778.92</b>
14060.01	Mobilien, Ausstattung, Fahrzeuge	5'736'132.70	967'960.75		6'704'093.45
14060.99	WB Mobilien, Ausstattung, Fahrzeuge	-4'038'728.78		307'585.75	-4'346'314.53

## Bilanz

1.1.2025 - 31.12.2025

Einwohnergemeinde

Nummer	Bilanz	01.01.2025	Zuwachs	Abgang	31.12.2025
<b>1407</b>	<b>Anlagen im Bau VV</b>	<b>8'998'230.81</b>	<b>3'511'207.80</b>	<b>11'637'321.26</b>	<b>872'117.35</b>
<b>14070</b>	<b>Anlagen im Bau VV allgemeiner Haushalt</b>	<b>6'479'269.66</b>	<b>1'848'201.25</b>	<b>8'116'854.06</b>	<b>210'616.85</b>
14070.10	Anlagen im Bau, Strassen/Verkehrswege	393'084.70	394'761.75	577'230.60	210'615.85
14070.40	Anlagen im Bau, Hochbauten	6'086'184.96	807'125.00	6'893'308.96	1.00
14070.60	Anlagen im Bau, Mobilien		646'314.50	646'314.50	
<b>14072</b>	<b>Anlagen im Bau VV Abwasserbeseitigung</b>	<b>2'518'961.15</b>	<b>1'663'006.55</b>	<b>3'520'467.20</b>	<b>661'500.50</b>
14072.30	Anlagen im Bau, Tiefbauten Abwasser	2'518'961.15	1'663'006.55	3'520'467.20	661'500.50
<b>142</b>	<b>Immaterielle Anlagen</b>	<b>1'570'834.49</b>	<b>129'870.60</b>	<b>253'948.50</b>	<b>1'446'756.59</b>
<b>1420</b>	<b>Software</b>		<b>62'771.05</b>		<b>62'771.05</b>
<b>14200</b>	<b>Software allgemeiner Haushalt</b>		<b>62'771.05</b>		<b>62'771.05</b>
14200.01	Software allgemeiner Haushalt		62'771.05		62'771.05
<b>1429</b>	<b>Übrige immaterielle Anlagen</b>	<b>1'570'834.49</b>	<b>67'099.55</b>	<b>253'948.50</b>	<b>1'383'985.54</b>
<b>14290</b>	<b>Übrige immaterielle Anlagen allg. HH</b>	<b>1'170'094.70</b>	<b>67'099.55</b>	<b>203'855.50</b>	<b>1'033'338.75</b>
14290.01	Übrige immaterielle Anlagen allg. Haushalt	3'479'743.35	67'099.55		3'546'842.90
14290.99	WB übrige immaterielle Anlagen allg. Haushalt	-2'309'648.65		203'855.50	-2'513'504.15
<b>14292</b>	<b>Übrige immaterielle Anlagen Abwasserbeseitigung</b>	<b>400'739.79</b>		<b>50'093.00</b>	<b>350'646.79</b>
14292.01	Übrige immaterielle Anlagen Abwasserbeseitigung	511'195.79			511'195.79
14292.99	WB übrige immaterielle Anlagen Abwasserbeseitigung	-110'456.00		50'093.00	-160'549.00
<b>144</b>	<b>Darlehen</b>	<b>3'500'000.00</b>	<b>1'000'000.00</b>		<b>4'500'000.00</b>
<b>1444</b>	<b>Darlehen an öffentlichen Unternehmungen</b>	<b>3'500'000.00</b>	<b>1'000'000.00</b>		<b>4'500'000.00</b>
<b>14440</b>	<b>Darlehen an öff. Unternehmen allg. HH</b>	<b>3'500'000.00</b>	<b>1'000'000.00</b>		<b>4'500'000.00</b>
14440.01	Darlehen an tba energie ag	3'500'000.00	1'000'000.00		4'500'000.00
<b>145</b>	<b>Beteiligungen, Grundkapitalien</b>	<b>11'178'301.91</b>	<b>37'300.00</b>		<b>11'215'601.91</b>
<b>1454</b>	<b>Beteiligungen an öffentl. Unternehmungen</b>	<b>11'178'301.91</b>	<b>37'300.00</b>		<b>11'215'601.91</b>
<b>14540</b>	<b>Beteiligungen an öff. Unternehmungen allg. HH</b>	<b>11'178'301.91</b>	<b>37'300.00</b>		<b>11'215'601.91</b>
14540.01	Beteiligung an tba energie ag	2'500'000.00			2'500'000.00
14540.02	Agio tba energie ag	8'641'300.91			8'641'300.91
14540.03	Beteiligung an Ferienversorgung Gibelegg	1.00			1.00
14540.04	Beteiligung an Busbetriebe BOGG	37'000.00	37'000.00		74'000.00
14540.07	Beteiligung eOperations Schweiz AG		300.00		300.00
<b>146</b>	<b>Investitionsbeiträge</b>	<b>9'336'696.20</b>	<b>684'378.30</b>	<b>361'902.00</b>	<b>9'659'172.50</b>
<b>1461</b>	<b>Investitionsbeiträge an den Kanton</b>	<b>8'897'156.30</b>	<b>684'378.30</b>	<b>330'644.00</b>	<b>9'250'890.60</b>
<b>14610</b>	<b>IR Beiträge an den Kanton allg. HH</b>	<b>8'897'156.30</b>	<b>684'378.30</b>	<b>330'644.00</b>	<b>9'250'890.60</b>

## Bilanz

1.1.2025 - 31.12.2025

Einwohnergemeinde

Nummer	Bilanz	01.01.2025	Zuwachs	Abgang	31.12.2025
14610.01	IR Beiträge an den Kanton	13'928'596.65	684'378.30		14'612'974.95
14610.99	WB IR Beiträge an Kanton	-5'031'440.35		330'644.00	-5'362'084.35
<b>1462</b>	<b>IR Beiträge an Gemeinden + Gemeindeverbände</b>	<b>115'710.00</b>		<b>6'457.00</b>	<b>109'253.00</b>
<b>14620</b>	<b>IR Beiträge an Gemeinden + Gemeindeverb. allg. HH</b>	<b>115'710.00</b>		<b>6'457.00</b>	<b>109'253.00</b>
14620.01	IR Beiträge an Gemeinden u. Gemeindeverbände	226'000.00			226'000.00
14620.99	WB IR Beiträge an Gemeinden u. Gemeindeverbände	-110'290.00		6'457.00	-116'747.00
<b>1464</b>	<b>IR Beiträge an öffentliche Unternehmungen</b>	<b>323'829.90</b>		<b>24'801.00</b>	<b>299'028.90</b>
<b>14640</b>	<b>IR Beiträge an öff. Unternehmungen allg. HH</b>	<b>323'829.90</b>		<b>24'801.00</b>	<b>299'028.90</b>
14640.01	IR Beiträge an öffentliche Unternehmungen	904'939.00			904'939.00
14640.99	WB IR Beiträge an öffentliche Unternehmungen	-581'109.10		24'801.00	-605'910.10

## Bilanz

1.1.2025 - 31.12.2025

Einwohnergemeinde

Nummer	Bilanz	01.01.2025	Zuwachs	Abgang	31.12.2025
	<b>Passiven</b>	<b>146'342'322.17</b>	<b>106'712'215.54</b>	<b>104'663'585.62</b>	<b>148'390'952.09</b>
<b>20</b>	<b>Fremdkapital</b>	<b>44'027'737.77</b>	<b>103'996'234.95</b>	<b>102'705'763.02</b>	<b>45'318'209.70</b>
<b>200</b>	<b>Laufende Verbindlichkeiten</b>	<b>12'034'615.21</b>	<b>71'463'662.58</b>	<b>71'571'869.48</b>	<b>11'926'408.31</b>
<b>2000</b>	<b>... aus Lieferungen/Leistungen von Dritten</b>	<b>2'551'013.75</b>	<b>40'293'786.40</b>	<b>40'126'576.25</b>	<b>2'718'223.90</b>
<b>20000</b>	<b>... aus Lieferungen/Leistungen von Dritten</b>	<b>2'551'013.75</b>	<b>38'032'879.30</b>	<b>37'865'669.15</b>	<b>2'718'223.90</b>
20000.01	Kreditoren ABACUS	2'551'013.75	38'032'879.30	37'865'669.15	2'718'223.90
<b>20001</b>	<b>Kreditoren Sozial- und Personalversicherungen</b>		<b>2'260'907.10</b>	<b>2'260'907.10</b>	
20001.01	Abrechnungskonto SVA		991'892.55	991'892.55	
20001.02	Abrechnungskonto BVG		1'025'114.35	1'025'114.35	
20001.03	Abrechnungskonto UVG		91'357.55	91'357.55	
20001.04	Abrechnungskonto KTG		87'222.60	87'222.60	
20001.05	Abrechnungskonto Quellensteuer		6'162.00	6'162.00	
20001.07	Abrechnungskonto übriger Personalaufwand		59'158.05	59'158.05	
<b>2001</b>	<b>Kontokorrente mit Dritten</b>	<b>2'107'215.11</b>	<b>-1'859.28</b>		<b>2'105'355.83</b>
<b>20010</b>	<b>Kontokorrente mit Dritten</b>	<b>2'107'215.11</b>	<b>-1'859.28</b>		<b>2'105'355.83</b>
20010.01	Kontokorrent mit Ortsbürgergemeinde	2'107'215.11	-2'839.28		2'104'375.83
20010.03	Kontokorrent Nebenkosten Falken		980.00		980.00
<b>2002</b>	<b>Steuern</b>	<b>7'150'925.96</b>	<b>26'556'419.30</b>	<b>26'747'477.42</b>	<b>6'959'867.84</b>
<b>20020</b>	<b>Verpflichtungen allgemeine Gemeindesteuern</b>	<b>7'162'191.57</b>	<b>26'199'486.82</b>	<b>25'975'784.12</b>	<b>7'385'894.27</b>
20020.01	Kantonssteuern	4'321'446.36	21'043'874.61	21'901'612.36	3'463'708.61
20020.02	Reformierte Kirchensteuern	83'373.60	553'011.85	534'412.55	101'972.90
20020.03	Römisch-kath. Kirchensteuern	186'467.65	648'520.35	707'094.30	127'893.70
20020.04	Christkath. Kirchensteuern	6'900.20	8'119.20	6'690.55	8'328.85
20020.05	Direkte Bundessteuern		261'970.60	261'970.60	
20020.13	Haben-Saldo SL Steuerbezug	538'190.50	631'229.25	538'190.50	631'229.25
20020.14	Überzahlung Steuern ordentliches Verfahren	2'025'721.06	2'522'322.26	2'025'721.06	2'522'322.26
20020.15	Überzahlung Sondersteuern	92.20	72'155.10	92.20	72'155.10
20020.16	Überzahlungen juristische Personen		458'283.60		458'283.60
<b>20022</b>	<b>Steuerschulden MWST</b>	<b>-11'265.61</b>	<b>356'932.48</b>	<b>771'693.30</b>	<b>-426'026.43</b>
20022.11	MWST-Umsatzsteuer Abwasserbeseitigung		-37.40	-37.40	
20022.21	MWST-Umsatzsteuer Abfallwirtschaft		296.45	296.45	
20022.31	MWST-Umsatzsteuer Schwimmbad		6'964.71	6'964.71	
20022.41	MWST-Umsatzsteuer Forst		-2'123.75	-2'123.75	
20022.80	MWST Abrechnungskonto	-11'265.61	351'832.47	766'593.29	-426'026.43
<b>2004</b>	<b>Transferverbindlichkeiten</b>		<b>90'231.00</b>	<b>90'231.00</b>	
<b>20040</b>	<b>Transferverbindlichkeiten Erfolgsrechnung</b>		<b>90'231.00</b>	<b>90'231.00</b>	
20040.01	Transfer Schwimmbad		90'231.00	90'231.00	

## Bilanz

1.1.2025 - 31.12.2025

Einwohnergemeinde

Nummer	Bilanz	01.01.2025	Zuwachs	Abgang	31.12.2025
<b>2005</b>	<b>Interne Kontokorrente</b>		<b>4'155'415.40</b>	<b>4'155'415.40</b>	
<b>20055</b>	<b>Weitere Abrechnungskonten</b>		<b>4'155'415.40</b>	<b>4'155'415.40</b>	
20055.02	KLIB Kasse		5'620.00	5'620.00	
20055.03	KLIB Postfinance		1'641'847.90	1'641'847.90	
20055.04	KLIB UBS		2'506'962.15	2'506'962.15	
20055.06	Abrechnungskonto Kasse Forst		985.35	985.35	
<b>2006</b>	<b>Depotgelder und Kautionen</b>	<b>11'106.40</b>	<b>2'744.02</b>	<b>440.00</b>	<b>13'410.42</b>
<b>20060</b>	<b>Depotgelder und Kautionen</b>	<b>11'106.40</b>	<b>2'744.02</b>	<b>440.00</b>	<b>13'410.42</b>
20060.04	Schlüssel-Depot öffentliche Anlagen (nicht verzinst)	9'900.00	2'500.00	200.00	12'200.00
20060.06	Mietzinskaution D. Stöckli (verzinst)	1'206.40	4.02		1'210.42
20060.07	Depot Saison-Kabinen Schwimmbad		240.00	240.00	
<b>2009</b>	<b>Übrige Verpflichtungen</b>	<b>214'353.99</b>	<b>366'925.74</b>	<b>451'729.41</b>	<b>129'550.32</b>
<b>20090</b>	<b>Übrige Verpflichtungen</b>	<b>214'353.99</b>	<b>366'925.74</b>	<b>451'729.41</b>	<b>129'550.32</b>
20090.01	Durchgangsposten (nicht verzinst)	639.00	93'925.62	92'585.87	1'978.75
20090.02	Rentenverwaltung SD (nicht verzinst)	102'215.64	271'959.32	261'828.54	112'346.42
20090.15	Fonds Jugendtreff (verzinst)	13'331.35	133.30	8'000.00	5'464.65
20090.17	Depot Projekte Swisslos (verzinst)	90'750.20	907.50	89'315.00	2'342.70
20090.18	Depot Kontrolle Kulturobjekte (nicht verzinst)	7'417.80			7'417.80
<b>201</b>	<b>Kurzfristige Finanzverbindlichkeiten</b>	<b>19'000'000.00</b>	<b>10'503'900.00</b>	<b>20'503'900.00</b>	<b>9'000'000.00</b>
<b>2014</b>	<b>Kurzfristiger Anteil langfristiger Verbindlichkeiten</b>	<b>19'000'000.00</b>	<b>10'503'900.00</b>	<b>20'503'900.00</b>	<b>9'000'000.00</b>
<b>20140</b>	<b>Kurzfristiger Anteil langfristiger Verbindlichkeiten</b>	<b>19'000'000.00</b>	<b>10'503'900.00</b>	<b>20'503'900.00</b>	<b>9'000'000.00</b>
20140.01	Kurzfristiger Anteil langfristiger Verbindlichkeiten	19'000'000.00	10'503'900.00	20'503'900.00	9'000'000.00
<b>204</b>	<b>Passive Rechnungsabgrenzung</b>	<b>1'628'955.59</b>	<b>872'705.42</b>	<b>1'628'955.59</b>	<b>872'705.42</b>
<b>2040</b>	<b>Personalaufwand</b>	<b>4'687.95</b>		<b>4'687.95</b>	
<b>20400</b>	<b>RA Personalaufwand</b>	<b>4'687.95</b>		<b>4'687.95</b>	
20400.01	RA Personalaufwand	4'687.95		4'687.95	
<b>2041</b>	<b>Sach- und übriger</b>	<b>90'405.89</b>	<b>6'543.53</b>	<b>90'405.89</b>	<b>6'543.53</b>
<b>20410</b>	<b>RA Sach- und übriger Betriebsaufwand</b>	<b>90'405.89</b>	<b>6'543.53</b>	<b>90'405.89</b>	<b>6'543.53</b>
20410.01	RA Sach- und übriger Betriebsaufwand	90'405.89	6'543.53	90'405.89	6'543.53
<b>2042</b>	<b>Steuern</b>	<b>1'224'468.50</b>	<b>654'662.45</b>	<b>1'224'468.50</b>	<b>654'662.45</b>
<b>20420</b>	<b>RA Steuern</b>	<b>1'224'468.50</b>	<b>654'662.45</b>	<b>1'224'468.50</b>	<b>654'662.45</b>
20420.01	RA Steuern	1'224'468.50	654'662.45	1'224'468.50	654'662.45
<b>2043</b>	<b>Transfers der Erfolgsrechnung</b>	<b>105'933.25</b>	<b>91'128.44</b>	<b>105'933.25</b>	<b>91'128.44</b>

## Bilanz

1.1.2025 - 31.12.2025

Einwohnergemeinde

Nummer	Bilanz	01.01.2025	Zuwachs	Abgang	31.12.2025
20430	<b>RA Transfers der Erfolgsrechnung</b>	<b>105'933.25</b>	<b>91'128.44</b>	<b>105'933.25</b>	<b>91'128.44</b>
20430.01	RA Transfers der Erfolgsrechnung	105'933.25	91'128.44	105'933.25	91'128.44
2044	<b>Finanzaufwand / Finanzertrag</b>	<b>203'460.00</b>	<b>120'371.00</b>	<b>203'460.00</b>	<b>120'371.00</b>
20440	<b>RA Finanzaufwand / Finanzertrag</b>	<b>203'460.00</b>	<b>120'371.00</b>	<b>203'460.00</b>	<b>120'371.00</b>
20440.01	RA Finanzaufwand/Finanzertrag	203'460.00	120'371.00	203'460.00	120'371.00
205	<b>Kurzfristige Rückstellungen</b>	<b>198'100.00</b>	<b>21'100.00</b>		<b>219'200.00</b>
2050	<b>... aus Mehrleistungen des Personals</b>	<b>198'100.00</b>	<b>21'100.00</b>		<b>219'200.00</b>
20500	<b>... aus Mehrleistungen des Personals</b>	<b>198'100.00</b>	<b>21'100.00</b>		<b>219'200.00</b>
20500.01	Kurzfristige Rückstellungen aus Mehrleistungen des Personals	198'100.00	21'100.00		219'200.00
206	<b>Langfristige Finanzverbindlichkeiten</b>	<b>10'721'895.70</b>	<b>20'836'670.00</b>	<b>9'000'000.00</b>	<b>22'558'565.70</b>
2064	<b>Darlehen, Schuldscheine</b>	<b>7'000'000.00</b>	<b>21'000'000.00</b>	<b>9'000'000.00</b>	<b>19'000'000.00</b>
20640	<b>Langfristige Darlehen</b>	<b>7'000'000.00</b>	<b>21'000'000.00</b>	<b>9'000'000.00</b>	<b>19'000'000.00</b>
20640.01	Langfristige Darlehen	7'000'000.00	21'000'000.00	9'000'000.00	19'000'000.00
2068	<b>Passivierte Investitionsbeiträge</b>	<b>3'721'895.70</b>	<b>-163'330.00</b>		<b>3'558'565.70</b>
20687	<b>... von privaten Haushalten</b>	<b>3'721'895.70</b>	<b>-163'330.00</b>		<b>3'558'565.70</b>
20687.20	Passivierte IR-Beiträge private Haushalte Abwasserbeseitigung	3'721'895.70	-163'330.00		3'558'565.70
208	<b>Langfristige Rückstellungen</b>	<b>196'281.95</b>	<b>295'718.05</b>		<b>492'000.00</b>
2089	<b>Übrige langfristige Rückstellungen der Erfolgsrechnung</b>	<b>196'281.95</b>	<b>295'718.05</b>		<b>492'000.00</b>
20890	<b>Übrige langfristige Rückstellungen der Erfolgsrechnung</b>	<b>196'281.95</b>	<b>295'718.05</b>		<b>492'000.00</b>
20890.23	Rückstellung KK-Verlustscheine 2023	54'281.95	-54'281.95		
20890.24	Rückstellung KK-Verlustscheine 2024	142'000.00	-142'000.00		
20890.25	Rückstellung KK-Verlustscheine 2025		492'000.00		492'000.00
209	<b>Verbindlichkeiten ggü Spezialfinanzierungen/Fonds im FK</b>	<b>247'889.32</b>	<b>2'478.90</b>	<b>1'037.95</b>	<b>249'330.27</b>
2092	<b>Verbindlichkeiten ggü Legaten/Stiftungen ohne Rechtspers. im FK</b>	<b>247'889.32</b>	<b>2'478.90</b>	<b>1'037.95</b>	<b>249'330.27</b>
20920	<b>Verbindlichkeiten ggü Legaten/Stiftungen ohne Rechtspersönlichkeit im FK</b>	<b>247'889.32</b>	<b>2'478.90</b>	<b>1'037.95</b>	<b>249'330.27</b>
20920.01	Bäni-Hartmann Therese (verzinst)	12'625.49	126.25	920.30	11'831.44
20920.02	Kultur-, Sozial- und Bildungsfonds EG (verzinst)	181'580.63	1'815.80	90.80	183'305.63
20920.04	Fonds ehemaliger Bezirksschüler (verzinst)	53'683.20	536.85	26.85	54'193.20
29	<b>Eigenkapital</b>	<b>102'314'584.40</b>	<b>2'715'980.59</b>	<b>1'957'822.60</b>	<b>103'072'742.39</b>
290	<b>Verpflichtungen(+)/Vorschüsse(-) ggü Spezialfinanzierungen</b>	<b>18'899'610.05</b>	<b>561'889.25</b>	<b>2'810.08</b>	<b>19'458'689.22</b>

## Bilanz

1.1.2025 - 31.12.2025

Einwohnergemeinde

Nummer	Bilanz	01.01.2025	Zuwachs	Abgang	31.12.2025
2900	<b>Spezialfinanzierungen im EK</b>	<b>18'899'610.05</b>	<b>561'889.25</b>	<b>2'810.08</b>	<b>19'458'689.22</b>
29002	<b>Verpflichtungen / Vorschüsse Abwasserbeseitigung</b>	<b>18'099'127.37</b>	<b>492'891.92</b>		<b>18'592'019.29</b>
29002.01	Verpflichtungen / Vorschüsse Abwasserbeseitigung	18'099'127.37	492'891.92		18'592'019.29
29003	<b>Verpflichtungen / Vorschüsse Abfallwirtschaft</b>	<b>800'482.68</b>	<b>68'997.33</b>	<b>2'810.08</b>	<b>866'669.93</b>
29003.01	Verpflichtungen / Vorschüsse Abfallwirtschaft	800'482.68	68'997.33	2'810.08	866'669.93
291	<b>Fonds</b>	<b>3'051'345.82</b>	<b>26'267.35</b>	<b>217'134.15</b>	<b>2'860'479.02</b>
2910	<b>Fonds im Eigenkapital</b>	<b>2'424'608.37</b>	<b>20'000.00</b>	<b>217'106.00</b>	<b>2'227'502.37</b>
29100	<b>Fonds im Eigenkapital</b>	<b>2'424'608.37</b>	<b>20'000.00</b>	<b>217'106.00</b>	<b>2'227'502.37</b>
29100.02	Ersatzabgaben für Parkplatzbauten (nicht verzinst)	552'500.00	20'000.00		572'500.00
29100.03	Altstadtfonds (nicht verzinst)	104'027.82		5'146.00	98'881.82
29100.04	Stadtaufwertungsfonds (nicht verzinst)	1'768'080.55		211'960.00	1'556'120.55
2911	<b>Legate und Stiftungen ohne eigene Rechtspers. im EK</b>	<b>626'737.45</b>	<b>6'267.35</b>	<b>28.15</b>	<b>632'976.65</b>
29110	<b>Zweckgebundene Zuwendungen</b>	<b>626'737.45</b>	<b>6'267.35</b>	<b>28.15</b>	<b>632'976.65</b>
29110.01	Heimatismuseum (verzinst)	626'737.45	6'267.35	28.15	632'976.65
299	<b>Bilanzüberschuss/-fehlbetrag</b>	<b>80'363'628.53</b>	<b>2'127'823.99</b>	<b>1'737'878.37</b>	<b>80'753'574.15</b>
2990	<b>Jahresergebnis</b>	<b>1'737'878.37</b>	<b>389'945.62</b>	<b>1'737'878.37</b>	<b>389'945.62</b>
29900.00	<b>Jahresergebnis</b>	<b>1'737'878.37</b>	<b>389'945.62</b>	<b>1'737'878.37</b>	<b>389'945.62</b>
29900.01	Jahresergebnis	1'737'878.37	389'945.62	1'737'878.37	389'945.62
2999	<b>Kumulierte Ergebnisse der Vorjahre</b>	<b>78'625'750.16</b>	<b>1'737'878.37</b>		<b>80'363'628.53</b>
29990.00	<b>Kumulierte Ergebnisse der Vorjahre</b>	<b>78'625'750.16</b>	<b>1'737'878.37</b>		<b>80'363'628.53</b>
29990.01	Kumulierte Ergebnisse der Vorjahre	78'625'750.16	1'737'878.37		80'363'628.53

## GELDFLUSSRECHNUNG

### Stadt Aarburg

Bezeichnung	2025 CHF	2024 CHF
Gesamtergebnis Erfolgsrechnung (+ = Ertragsüberschuss / - = Aufwandüberschuss)	949'024.79	2'349'476.81
Abschreibungen von Verwaltungsvermögen und Investitionsbeiträgen	3'091'841.25	3'053'301.23
Abtragung Bilanzfehlbetrag	0.00	0.00
Wertberichtigungen auf Darlehen und Beteiligungen	0.00	0.00
Auflösung passivierte Investitionsbeiträge (-)	-282'489.00	-266'539.00
Entnahme (-) aus Aufwertungsreserve	0.00	0.00
Realisierte Kursverluste (+) und Gewinne (-) / Wertberichtigungen Anlagen FV	0.00	0.00
Aufwertung VV (-)	0.00	0.00
Abnahme (+) / Zunahme (-) von Forderungen	1'342'021.35	-1'834'065.71
Abnahme (+) / Zunahme (-) von aktiven Rechnungsabgrenzungen	330'754.50	-460'577.45
Abnahme (+) / Zunahme (-) von Vorräten	26'620.05	51'789.95
Abnahme (-) / Zunahme (+) von laufenden Verbindlichkeiten	-106'347.62	-84'597.04
Abnahme (-) / Zunahme (+) von passiven Rechnungsabgrenzungen	-756'250.17	427'857.34
Abnahme (-) / Zunahme (+) von kurzfristigen Rückstellungen	21'100.00	-2'800.00
Abnahme (-) / Zunahme (+) von langfristigen Rückstellungen	295'718.05	-85'718.05
Abnahme (-) / Zunahme (+) von Fonds im Eigenkapital	-197'106.00	-255'846.50
Abnahme (-) / Zunahme (+) von Legaten und Stiftungen ohne eigene Rechtspersönlichkeit im EK	6'239.20	4'777.80
Abnahme (-) / Zunahme (+) von Rücklagen der Globalbudgetbereiche	0.00	0.00
Abnahme (-) / Zunahme (+) von Vorfinanzierungen	0.00	0.00
<b>Geldfluss aus operativer Tätigkeit</b>	<b>4'721'126.40</b>	<b>2'897'059.38</b>
<b>Geldfluss aus Investitions- und Anlagentätigkeit</b>		
Liquiditätswirksame Einnahmen (+) der Investitionsrechnung (exkl. Darlehen/Beteiligungen)	541'468.06	1'138'117.22
Liquiditätswirksame Ausgaben (-) der Investitionsrechnung (exkl. Darlehen/Beteiligungen)	-5'589'019.55	-6'725'695.12
Rückzahlung bzw. Verkauf (+) von Darlehen und Beteiligungen, Grundkapitalien VV	0.00	0.00
Vergabe bzw. Kauf (-) von Darlehen und Beteiligungen, Grundkapitalien VV	-1'037'300.00	0.00
<b>Geldfluss aus Investitionstätigkeit ins Verwaltungsvermögen</b>	<b>-6'084'851.49</b>	<b>-5'587'577.90</b>
Verkauf (+) von Sachanlagen FV	0.00	0.00
Kauf (-) / Investitionen (-) von Sachanlagen FV	-1'872'501.30	-524'436.60
Zunahme (-) / Abnahme (+) von Kontokorrenten (aktive) mit Dritten	0.00	0.00
Verkauf (+) von Finanzanlagen FV	0.00	0.00
Kauf (-) von Finanzanlagen FV	0.00	0.00
<b>Geldfluss aus Anlagentätigkeit ins Finanzvermögen</b>	<b>-1'872'501.30</b>	<b>-524'436.60</b>
<b>Geldfluss aus Investitions- und Anlagentätigkeit</b>	<b>-7'957'352.79</b>	<b>-6'112'014.50</b>
<b>Geldfluss aus Finanzierungstätigkeit</b>		
Abnahme (-) / Zunahme (+) von Kontokorrenten (passive) mit Dritten	-1'859.28	103'548.45
Aufnahme (+) von Finanzverbindlichkeiten	21'000'000.00	4'000'000.00
Rückzahlung (-) von Finanzverbindlichkeiten	-19'000'000.00	-4'000'000.00
Abnahme (-) / Zunahme (+) von Verbindlichkeiten gegenüber Fonds im Fremdkapital	1'440.95	-56'301.10
Zunahme (+) von Legaten und Stiftungen ohne eigene Rechtspersönlichkeit im EK	0.00	0.00
<b>Geldfluss aus Finanzierungstätigkeit</b>	<b>1'999'581.67</b>	<b>47'247.35</b>
<b>Total Geldfluss</b>	<b>-1'236'644.72</b>	<b>-3'167'707.77</b>
Bestand Flüssige Mittel 1.1.	3'287'578.31	6'455'286.08
<b>Bestand Flüssige Mittel 31.12.</b>	<b>2'050'933.59</b>	<b>3'287'578.31</b>

## EIGENKAPITALNACHWEIS 2025

	Verpflichtungen bzw. Vorschüsse gegen- über Spezialfinan- zierungen 290	Fonds 291	Rücklagen der Globalbudget- bereiche 292	Vorfinanzierungen 293	Aufwertungsreserve VV 295	Neubewertungs- reserve FV 296	Bilanzüberschuss / -fehlbetrag 299	Eigenkapital (Total) 29
<b>Bestand per 01.01.</b>	<b>18'899'610.05</b>	<b>3'051'345.82</b>	<b>0.00</b>	<b>0.00</b>	<b>0.00</b>	<b>0.00</b>	<b>80'363'628.53</b>	<b>102'314'584.40</b>
Einlagen in Spezialfinanzierungen EK 3510	561'889.25							
Entnahmen aus Spezialfinanzierungen des EK 4510	-2'810.08							
Einlagen in Fonds des EK 3511		26'267.35						
Entnahmen aus Fonds EK 4511		-217'134.15						
Einlagen in Rücklagen der Globalbudgetbereiche 3892								
Entnahmen aus Rücklagen der Globalbudgetbereiche 4892								
Einlagen in Vorfinanzierungen des EK 3893								
Entnahmen aus Vorfinanzierungen des EK 4893								
Abtragung Bilanzfehlbetrag 3899								
Bildung Neubewertungsreserve								
Auflösung Neubewertungsreserve								
Einlage in Bilanzüberschuss / - fehlbetrag								
Bildung Aufwertungsreserve								
Entnahmen aus Aufwertungsreserve 4895								
Jahresergebnis 90							389'945.62	
<b>Bestand per 31.12.</b>	<b>19'458'689.22</b>	<b>2'860'479.02</b>	<b>0.00</b>	<b>0.00</b>	<b>0.00</b>	<b>0.00</b>	<b>80'753'574.15</b>	<b>103'072'742.39</b>

## RÜCKSTELLUNGSSPIEGEL 2025

	Kurzfristige Rückstellungen aus Mehrleistungen des Personals	Kurzfristige Rückstellungen für andere Ansprüche des Personals	...	Rückstellungen für langfristige Ansprüche des Personals	Langfristige Rückstellung für Prozesse	...	Total Sachgruppen
	2050	2051	2053 - 2059	2081	2082	2083 - 2089	205x / 208x
Bestand per 01.01.	198'100.00	-	-	-	-	196'281.95	394'381.95
Bildungen (inkl. Erhöhungen)	21'100.00					492'000.00	513'100.00
Verwendungen / Auflösung						-196'281.95	-196'281.95
<b>Bestand per 31.12.</b>	<b>219'200.00</b>	-	-	-	-	<b>492'000.00</b>	<b>711'200.00</b>

**Kommentar zu den wichtigsten Positionen:**

Die Wesentlichkeitsgrenze für Rückstellungen beträgt pro Sachverhalt gemäss § 5 Abs. 2 FIV die Hälfte der Aktivierungsgrenze. Im Fall der Stadt Aarburg liegt die Grenze bei CHF 37'500.

Die Rückstellungshöhe der Personalmehrleistung wurde anhand der Auswertung der Ferien- und Überzeitsaldi aus dem Zeiterfassungssystem per 31.12.2024 im Vergleich zu den jeweiligen Pensen und Löhnen inkl. Sozialversicherungsleistungen ausgewertet.

Mit der Eröffnung der langfristigen Rückstellungen per 1.1.2018 sind die Forderungen gegenüber den KK-Verlustscheinen 2018 abgebildet. 2019 bis 2021 fanden erste Tellauflösung der Rückstellungen in Form von Schlussabrechnungen der SVA statt, welche um einiges tiefer als angekündigt ausgefallen sind. Die Tendenz sollte gemäss Expertenmeinung zunehmenden Charakter haben. Gemäss Auskunft Finanzaufsicht, dürfen die Restrückstellungen ab 2022 kontinuierlich aufgelöst werden, sofern keine entsprechenden Forderungen mehr zu erwarten sind. Die gebildeten, langfristigen Rückstellungen 2023 basieren auf dem Durchschnitt des tatsächlichen Verlustscheinaufwands der letzten 3 Jahre inklusive Risikozuschlag.

**BETEILIGUNGS- UND GEWÄHRLEISTUNGSSPIEGEL 2025**

Organisation	Rechtsform	Tätigkeitsgebiet	Eigenkapital	Anteil der Gemeinde	Buchwert per 31.12.2025	Bemerkungen
<b>Privatrechtliche Unternehmungen (Aktiengesellschaften, Gesellschaften mit beschränkter Haftung, Genossenschaften)</b>						
tba Energie AG	Aktiengesellschaft	Erzeugung, Beschaffung, Übertragung und Verteilung von Strom	16'342'848.00	100%	11'141'300.91	EK gemäss Bilanz per 31.12.2024
Busbetriebe BOGG	Aktiengesellschaft	Förderung des Personenverkehrs	8'426'956.00	740 Aktien	74'000.00	EK gemäss Bilanz per 31.12.2024
eOperations Schweiz AG	Aktiengesellschaft	Erbringen von Dienstleistungen in Zusammenhang mit der Anwendung von Informations- und Kommunikationstechnologie für Bund, Kantone und Gemeinden	655'631.12	1 Aktie	300.00	EK gemäss Bilanz per 31.12.2024
Ferienversorgung Gibelegg	Verein	Vermietung Ferienhaus Gibelegg (Kriens)			1.00	Keine Information
<b>Gemeindeverbände</b>						
Abwasserverband Aarburg	Öffentlich- rechtlicher Gemeindeverband	Betrieb einer Abwasserreinigungsanlage	10'700'790.00			Eigenkapital Verband per 31.12.2024
Entsorgung Region Zofingen (erzo)	Öffentlich- rechtlicher Gemeindeverband	Betrieb einer Abwasserreinigungs-, Kehrichtverbrennungsanlage und Kadaversammelstelle	58'404'124.00			Eigenkapital Verband per 31.12.2024
Grundwasserverband Wiggertal	Öffentlich- rechtlicher Gemeindeverband	Sicherstellung der Trinkwasserversorgung				Eigenkapital unbekannt
Regionalverband zofingenregio	Öffentlich- rechtlicher Gemeindeverband	Förderung regionaler Zusammenarbeit	421'221.47			Eigenkapital Verband per 31.12.2024
<b>Verträge</b>						
BitHawk AG	Aktiengesellschaft	Erbringung von Informatikdienstleistungen (Rechenzentrum)				Vertrag (Laufzeit 31.12.2030, Kündigungsfrist 3 Monate)
Clalüna Gartenbau GmbH	Gesellschaft mit beschränkter Haftung	Friedhofgärtner				Vertrag (Laufzeit unbefristet, Kündigungsfrist 1 Jahr jeweils auf den 30. September)
CommIT	Gemeindevertrag	Dieser Vertrag regelt die Rechte und Pflichten der Lizenzbezügerin und der Hauptvertragsnehmerin im Zusammenhang mit dem Bezug von Microsoft-Lizenzen und der Lizenznutzung.				Vertrag (Laufzeit unbefristet, Kündigungsfrist 3 Monate auf Ende eines Kalenderjahres)
Composto Suhr	Einzel firma	Grüngutverwertung				Vertrag (Laufzeit unbefristet, Kündigungsfrist 3 Monate)
Diartis AG	Aktiengesellschaft	Lizenz und Softwarewartung KLIBnet				Vertrag (Laufzeit unbefristet, Kündigungsfrist 3 Monate auf Ende eines Kalenderjahres)
Div. Vertragsgemeinden	Gemeindevertrag	Betrieb einer geschützten Sanitätshilfsstelle				Gemeindevertrag zwischen den Gemeinden, Brittnau, Murgenthal, Oftringen, Rothrist, Strengelbach, Vorderwald, Zofingen (Laufzeit unbeschränkt, Kündigungsfrist 2 Jahre auf Ende eines Kalenderjahres)
Div. Vertragsgemeinden	Gemeindevertrag	Zusammenarbeit "Asylverbund Aarburg"				Gemeindevertrag (Laufzeit unbefristet, Kündigungsfrist 1 Jahr auf Ende eines Kalenderjahres)

**BETEILIGUNGS- UND GEWÄHRLEISTUNGSSPIEGEL 2025**

Organisation	Rechtsform	Tätigkeitsgebiet	Eigenkapital	Anteil der Gemeinde	Buchwert per 31.12.2025	Bemerkungen
E. Gerber AG	Aktiengesellschaft	Hauskehrrechtsmaddendienst inkl. Transport				Vertrag (Laufzeit unbefristet, Kündigungsfrist 1 Jahr)
Gasser AG	Aktiengesellschaft	Entsorgung von Altglas und Weissblech/Aluminium				Vertrag (Laufzeit unbefristet, Kündigungsfrist 6 Monate)
Gemeinde Oftringen	Gemeindevertrag	Betrieb des regionalen Betriebsamts Oftringen-Aarburg				Gemeindevertrag (Laufzeit bis 31.12.2019, danach automatische Verlängerung um 1 Jahr, Kündigungsfrist 1 Jahr)
Gemeinde Oftringen	Gemeindevertrag	Betrieb einer regionalen Schiessanlage				Gemeindevertrag (Laufzeit unbefristet, Kündigungsfrist 3 Jahre auf Ende eines Kalenderjahres)
Gemeinde Oftringen	Gemeindevertrag	Zusammenschluss der Bezirksschulen				Gemeindevertrag (Laufzeit bis Schuljahr 2030/2031, Kündigung bedarf Zustimmung Gemeindeversammlung)
Gloor Transporte AG	Aktiengesellschaft	Grünabfuhr				Vertrag (Laufzeit unbefristet, Kündigungsfrist 6 Monate)
Hochuli Aarburg GmbH	Gesellschaft mit beschränkter Haftung	Holzfeuerungskontrolle/Kaminfegerarbeiten				Vertrag (Laufzeit unbefristet, Kündigungsfrist 3 Monate)
Spitex Lindenpark	Stiftung	Dienstleistungen der Hilfe und Pflege zu Hause				Leistungsvereinbarung (seit 01.01.2018, erstmals kündbar per 31.12.2020, ansonsten stillschweigende Verlängerung, Kündigungsfrist 6 Monate per 31.12.)
Stadt Zofingen	Gemeindevertrag	Erbringung von polizeilichen Leistungen durch die Regionalpolizei Zofingen (RePol) in den Vertragsgemeinden				Gemeindevertrag (Laufzeit unbefristet, Kündigungsfrist 2 Jahre auf Ende eines Kalenderjahres)
Stadt Zofingen	Gemeindevertrag	Kontrolle ruhender Verkehr durch die RePol ab 01.01.2023				Gemeindevertrag (Laufzeit unbefristet, Kündigungsfrist 6 Monate auf Ende eines Kalenderjahres)
Stadt Zofingen	Gemeindevertrag	Gemeinsamer Bevölkerungsschutz und Zivilschutz (ZSO und RFO)				Gemeindevertrag ab 01.01.2023 (Einzelheiten noch nicht vorliegend)
Stadt Zofingen	Gemeindevertrag	Dienstleistungserbringung im Bereich Zivilstandswesen zu Gunsten des Zivilstandskreises Aarburg-Oftringen				Gemeindevertrag ab 01.04.2024 (Kündigungsfrist 3 Monate auf Monatsende)
Stiftung Entsorgung Schweiz SENS	Stiftung	Rücknahmesystem für elektrische und elektronische Geräte sowie für Leuchten und Leuchtmittel.				Vertrag (Laufzeit unbefristet, Kündigungsfrist 3 Monate)
Talus Informatik AG	Aktiengesellschaft	Dienstleistungen Fachapplikationen Innosolvcity /Abacus				Vertrag (Laufzeit befristet bis 31.12.2025)
Talus Informatik AG	Aktiengesellschaft	Dienstleistungen Fachapplikationen CMI				Vertrag (Laufzeit befristet bis 31.12.2025)
tba Energie AG	Aktiengesellschaft	Leistungsvertrag				Leistungsvertrag (Laufzeit unbefristet, Kündigungsfrist 1 Jahr, erstmals per 31.12.2017)
Transport AG	Aktiengesellschaft	Verwertung und Transport von Altpapier und Karton				Vertrag (Laufzeit unbefristet, Kündigungsfrist 6 Monate)
<b>Andere</b>						
<b>Eventualverbindlichkeiten</b>				<b>Laufzeit</b>	<b>Betrag</b>	<b>Bemerkungen</b>



Kredite nach Funktionen Beschluss Instanz & Datum / Kreditabrechnungs-Datum	Kreditbetrag	Kumulierte Ausgaben bis 31.12.2024	Kumulierte Einnahmen bis 31.12.2024	Ausgaben	Rechnung 2025 Einnahmen	Ausgaben	Budget 2025 Einnahmen	Verfügbarer Restkredit
<b>FUNKTIONALE GLIEDERUNG</b>	<b>24'775'000.00</b>	<b>9'723'451.08</b>	<b>150'000.00</b>	<b>4'077'107.75</b>	<b>0.00</b>	<b>4'273'000.00</b>	<b>0.00</b>	<b>11'835'223.87</b>
<b>00 ALLGEMEINE VERWALTUNG</b>	<b>7'735'000.00</b>	<b>6'236'184.96</b>	<b>150'000.00</b>	<b>1'239'750.65</b>	<b>0.00</b>	<b>685'000.00</b>	<b>0.00</b>	<b>409'064.39</b>
1.0220.5060.02 Erneuerung Informatik Verwaltung GV 22.11.2024 / CHF 585'000	585'000.00			582'626.65		585'000.00		2'373.35
1.0290.5040.06 Sanierung Rathaus GV 18.09.2020 / CHF 4'800'000	7'300'000.00	6'236'184.96		657'124.00		100'000.00		406'691.04
1.0290.6310.03 Subvention Sanierung Rathaus	-150'000.00		150'000.00					
<b>2 BILDUNG</b>	<b>630'000.00</b>	<b>287'377.52</b>	<b>0.00</b>	<b>63'920.20</b>	<b>0.00</b>	<b>120'000.00</b>	<b>0.00</b>	<b>278'702.28</b>
1.2191.5060.03 Erneuerung ICT Schule 2024-2029 GV 21.06.2024 / CHF 630'000	630'000.00	287'377.52		63'920.20		120'000.00		278'702.28
<b>6 VERKEHR</b>	<b>10'415'000.00</b>	<b>1'509'684.35</b>	<b>0.00</b>	<b>1'079'140.05</b>	<b>0.00</b>	<b>1'763'000.00</b>	<b>0.00</b>	<b>78'261'75.60</b>
1.6130.5610.01 Strassenlärmsanierung Ottnenstrasse/Bernstrasse Dekretbeitrag / CHF 582'000	582'000.00	416'599.65		-15'621.70		118'000.00		181'022.05
1.6130.5610.05 Bauprojekt BGK Ottnenstrasse Dekretbeitrag / CHF 270'000	270'000.00							270'000.00
1.6130.5610.06 BSP 11 Ausbau Ottnenstrasse K 103 Dekretbeitrag / CHF 6'780'000	6'780'000.00	700'000.00		700'000.00		700'000.00		5'380'000.00
1.6150.5010.16 Sanierung Pilatusstrasse GV 10.06.2022 / CHF 835'000	835'000.00	368'263.65		86'563.55				380'172.80
1.6150.5010.19 Sanierung Brodheiterstrasse GV 24.11.2023 / CHF 450'000	650'000.00	17'083.70		105'319.70		390'000.00		527'596.60
1.6150.5010.21 Sanierung Sägestrasse GV 24.11.2023 / CHF 255'000	255'000.00	7'737.35		81'872.00		155'000.00		165'390.65
1.6150.5010.26 Sanierung Aareweg GV 22.11.2024 / CHF 395'000	395'000.00			115'441.85		300'000.00		279'558.15
1.6150.5010.27 Sanierung Lindengutstrasse/Mattenweg GV 22.11.2024 / CHF 648'000	648'000.00			5'564.65		100'000.00		642'435.35
<b>7 UMWELTSCHUTZ UND RAUMORDNUNG</b>	<b>5'995'000.00</b>	<b>1'690'204.25</b>	<b>0.00</b>	<b>1'694'296.85</b>	<b>0.00</b>	<b>1'705'000.00</b>	<b>0.00</b>	<b>3'321'281.60</b>
1.7201.5032.20 Sanierung HSK Paradiesli GV 25.11.2022 / CHF 1'950'000	1'950'000.00	1'644'383.70		10'16'399.00				
1.7201.5032.32 Sanierung Kanalisation Brodheiterstrasse GV 24.11.2023 / CHF 450'000	450'000.00	14'554.55		240'294.40		100'000.00		195'151.05
1.7201.5032.35 Sanierung Kanalisation Sägestrasse GV 24.11.2023 / CHF 705'000	705'000.00	31'266.00		228'294.00		705'000.00		445'440.00
1.7201.5032.36 BGK Ottnenstrasse - Sanierung Kanalisation GV 24.11.2023 / CHF 1'180'000	1'180'000.00							1'180'000.00



Kredite nach Funktionen Beschluss Instanz & Datum / Kreditabrechnungs-Datum	Kreditbetrag	Kumulierte Ausgaben bis 31.12.2024	Kumulierte Einnahmen bis 31.12.2024	Ausgaben	Rechnung 2025 Einnahmen	Ausgaben	Budget 2025 Einnahmen	Verfügbarer Restkredit
1.7201.5032.38 Gewerbeerschliessung Sonnmattbachstrasse (Rotel-/Rüttliogerstr.) GV 21.06.2024 / CHF 500'000	500'000.00							500'000.00
1.7201.5032.39 Kanalisation Aareweg GV 22.11.2024 / CHF 417'000	417'000.00			165'335.10		200'000.00		251'664.90
1.7201.5032.40 Kanalisation Lindengutstrasse/Mattenweg GV 22.11.2024 / CHF 793'000	793'000.00			43'974.35		700'000.00		749'025.65
<b>10800 GRUNDSTÜCKE FV</b>	<b>2'795'000.00</b>	<b>635'570.65</b>	<b>0.00</b>	<b>1'922'501.30</b>	<b>0.00</b>	<b>1'300'000.00</b>	<b>0.00</b>	<b>236'928.05</b>
1.10870.02 Revitalisierung Falken GV 10.06.2022 / CHF 2'795'000 Anlage 40001301	2'795'000.00	635'570.65		1'922'501.30		1'300'000.00		236'928.05

**Bemerkung:**

Es werden nur die durch die Einwohnergemeindeversammlung genehmigten Bruttokredite, Dekretsbeiträge, IR-Beiträge sowie Subventionen ausgewiesen. Einjährige Budgetkredite und ordentliche Anschlussgebühren werden nicht aufgeführt. Laufende Veränderungen in den Investitionskrediten werden grundsätzlich exkl. MWST ausgewiesen.

Konto	Bilanz			Bilanz	Anlagespiegel	Fibu	Anlagespiegel	Differenz
	Anfangsbestand per 1.1.2025	Zuwachs 2025	Abgang 2025	Endbestand per 31.12.2025		Bestand per 31.12.2025	Offen eVisum per 31.12.2025	
14000	35'641'644.00	-	-	35'641'644.00	35'641'644.00	-	35'641'644.00	0.00
14010	8'341'060.15	1'049'477.35	286'962.00	9'103'575.50	9'103'575.50	-	9'103'575.50	0.00
14020	147'574.40	-	3'634.00	143'940.40	143'940.40	-	143'940.40	0.00
14030	2'034'195.65	-	69'618.00	1'964'577.65	1'964'577.65	-	1'964'577.65	0.00
14032	14'404'050.10	3'949'269.55	467'269.00	17'886'050.65	17'886'050.65	-	17'886'050.65	0.00
14033	428'057.30	-	16'149.00	411'908.30	411'908.30	-	411'908.30	0.00
14040	26'133'295.52	7'083'260.66	1'896'166.26	31'320'389.92	31'320'389.92	-	31'320'389.92	0.00
14050	3'413.00	-	-	3'413.00	3'413.00	-	3'413.00	0.00
14060	1'697'403.92	967'960.75	307'585.75	2'357'778.92	2'357'778.92	-	2'357'778.92	0.00
14070 10	393'084.70	394'761.75	577'230.60	210'615.85	210'615.85	-	210'615.85	0.00
14070 40	6'086'184.96	807'125.00	6'893'308.96	1.00	1.00	-	1.00	0.00
14070 60	-	646'314.50	646'314.50	-	-	-	-	0.00
14072	2'518'961.15	1'663'006.55	3'520'467.20	661'500.50	661'500.50	-	661'500.50	0.00
14270	-	-	-	-	-	-	-	0.00
14272	-	-	-	-	-	-	-	0.00
14200	-	62'771.05	-	62'771.05	62'771.05	-	62'771.05	0.00
14290	1'170'094.70	67'099.55	203'855.50	1'033'338.75	1'033'338.75	-	1'033'338.75	0.00
14292	400'739.79	-	50'093.00	350'646.79	350'646.79	-	350'646.79	0.00
14440	3'500'000.00	1'000'000.00	-	4'500'000.00	4'500'000.00	-	4'500'000.00	0.00
14460	-	-	-	-	-	-	-	0.00
14540 01	2'500'000.00	-	-	2'500'000.00	2'500'000.00	-	2'500'000.00	0.00
14540 02	8'641'300.91	-	-	8'641'300.91	8'641'300.91	-	8'641'300.91	0.00
14540 03	1.00	-	-	1.00	1.00	-	1.00	0.00
14540 04	37'000.00	37'000.00	-	74'000.00	74'000.00	-	74'000.00	0.00
14540 07	-	300.00	-	300.00	300.00	-	300.00	0.00
14610	8'897'156.30	684'378.30	330'644.00	9'250'890.60	9'250'890.60	-	9'250'890.60	-0.00
14620	115'710.00	-	6'457.00	109'253.00	109'253.00	-	109'253.00	0.00
14640	323'829.90	-	24'801.00	299'028.90	299'028.90	-	299'028.90	0.00
14690	-	-	-	-	-	-	-	0.00
<b>Total "14"</b>	<b>123'414'757.45</b>	<b>18'412'725.01</b>	<b>15'300'555.77</b>	<b>126'526'926.69</b>	<b>126'526'926.69</b>		<b>126'526'926.69</b>	<b>0.00</b>
10800	4'913'916.00	-	-	4'913'916.00	4'913'916.00	-	4'913'916.00	0.00
20687	-3'721'895.70	163'330.00	-	-3'558'565.70	-3'558'565.70	-	-3'558'565.70	0.00
	<b>124'606'777.75</b>	<b>18'576'055.01</b>	<b>15'300'555.77</b>	<b>127'882'276.99</b>	<b>127'882'276.99</b>		<b>127'882'276.99</b>	<b>0.00</b>

beide Werte müssen identisch sein

## Anlagespiegel nach Bilanzkonto

1.1.2025 - 31.12.2025

Rechnung / 6.3.2026

Einwohnergemeinde

Nr.	Bezeichnung	Anschaffungskosten				Stand 31.12.	Stand 1.1.	planm. Abschr.	Kumulierte Abschreibungen			Buchwert per 31.12.	in % des AWs	Restlaufzeit
		Zugänge	Umgliederung	Abgänge	Abgänge				ausserp. Abschr.	Umgliederung	Abgänge			
400000	Kloosmattweg, Acker/Wie..	896'000.00				896'000.00						896'000.00	100.00	
400001	Dürrenberg, Acker/Wiese	140'576.00				140'576.00						140'576.00	100.00	
400002	Kirchgasse, Gartenanlage	4'750.00				4'750.00						4'750.00	100.00	
400004	Bahnhofplatz, Spezialzone	1'027'200.00				1'027'200.00						1'027'200.00	100.00	
400005	Wartburgstrasse, Gartena..	20'000.00				20'000.00						20'000.00	100.00	
400006	Alte Zofingerstr., Acker/Wi..	22'552.00				22'552.00						22'552.00	100.00	
400007	Sonnmattstrasse, Garten..	89'750.00				89'750.00						89'750.00	100.00	
400009	Dürrenberg, Acker/Wiese	13'088.00				13'088.00						13'088.00	100.00	
400010	Am Bernerdamm, Garten..	50'000.00				50'000.00						50'000.00	100.00	
400011	Schulstrasse 3, Boulderh..	1'250'000.00				1'250'000.00						1'250'000.00	100.00	
400012	Bahnhofstrasse 12, Falken	1'400'000.00				1'400'000.00						1'400'000.00	100.00	
<b>1080001</b>	<b>Grundstücke FV</b>	<b>4'913'916.00</b>	<b>0.00</b>	<b>0.00</b>	<b>0.00</b>	<b>4'913'916.00</b>	<b>0.00</b>	<b>0.00</b>	<b>0.00</b>	<b>0.00</b>	<b>0.00</b>	<b>4'913'916.00</b>		

## Anlagespiegel nach Bilanzkonto

1.1.2025 - 31.12.2025

Rechnung / 6.3.2026

Einwohnergemeinde

Nr.	Bezeichnung	Anschaffungskosten				Stand 31.12.	Stand 1.1.	planm. Abschr.	Kumulierte Abschreibungen			Buchwert per 31.12.	in % des AWs	Restlaufzeit
		Zugänge	Umgliederung	Abgänge	Abgänge				ausserp. Abschr.	Umgliederung	Abgänge			
200000	Kloosmattweg, Acker/Wie..	936'250.00				936'250.00						936'250.00	100.00	
200001	Feldstrasse, Acker/Wiese	4'548'790.00				4'548'790.00						4'548'790.00	100.00	
200002	Feldstrasse, Acker/Wiese	3'667'570.00				3'667'570.00						3'667'570.00	100.00	
200003	Feldstrasse, Gartenanlage	1'908'750.00				1'908'750.00						1'908'750.00	100.00	
200004	Langmattstrasse, Acker/..	305'500.00				305'500.00						305'500.00	100.00	
200005	Grabenstrasse, Gartenanl..	1.00				1.00						1.00	100.00	
200006	Paradieslistrasse, Acker/..	6'009'200.00				6'009'200.00						6'009'200.00	100.00	
200007	Alte Zofingerstr, Gartenan..	384'800.00				384'800.00						384'800.00	100.00	
200008	Landhausstrasse, Garten..	1'314'200.00				1'314'200.00						1'314'200.00	100.00	
200009	Oltnerstrasse, Gartenanla..	217'525.00				217'525.00						217'525.00	100.00	
200010	Bärenplatz, übrige bef. Fl..	301'000.00				301'000.00						301'000.00	100.00	
200011	Rathaus, übrige bef. Fläche	1.00				1.00						1.00	100.00	
200012	Städtchen, Gartenanlage	173'600.00				173'600.00						173'600.00	100.00	
200013	Städtchen, Gartenanlage	127'750.00				127'750.00						127'750.00	100.00	
200014	Paradiesli, Acker/Wiese	132'755.00				132'755.00						132'755.00	100.00	
200015	Paradiesli, übrige best Flä..	6'224.00				6'224.00						6'224.00	100.00	
200016	Feldstrasse, Gartenanlage	367'425.00				367'425.00						367'425.00	100.00	
200017	Dürrenberg, übrige bef. Fläc..	121'625.00				121'625.00						121'625.00	100.00	
200018	Oltnerstr., übrige bef. Fläc..	620'025.00				620'025.00						620'025.00	100.00	
200019	Wiggermatten, Gartenanl..	3'039'450.00				3'039'450.00						3'039'450.00	100.00	
200020	Städtchen, übrige bef. Flä..	95'375.00				95'375.00						95'375.00	100.00	
200021	Städtchen, übrige bef. Flä..	42'350.00				42'350.00						42'350.00	100.00	
200022	Oltnerstrasse, Gartenanla..	4'834.00				4'834.00						4'834.00	100.00	
200023	Paradiesli, übrige best Flä..	1'930.00				1'930.00						1'930.00	100.00	
200024	Paradiesli, Gartenanlage	2'971'850.00				2'971'850.00						2'971'850.00	100.00	
200025	Badstrasse, Gartenanlage	3'726'300.00				3'726'300.00						3'726'300.00	100.00	
200026	Dürrenbergstrasse, Gartena..	1'498.00				1'498.00						1'498.00	100.00	
200027	Lerchmattstrasse, Garten..	84'525.00				84'525.00						84'525.00	100.00	
200028	Lerchmatt, Gartenanlage	135'450.00				135'450.00						135'450.00	100.00	
200030	Rindelstrasse, Gartenanla..	27'250.00				27'250.00						27'250.00	100.00	
200031	Paradieslistr, übr. bef. Fläc..	1.00				1.00						1.00	100.00	
200032	Tiefelach, Friedhof	1.00				1.00						1.00	100.00	
200033	Spiegelberg, Gartenanlage	35'964.00				35'964.00						35'964.00	100.00	
200034	Feld-/Rüttigerstr, Acker/W..	684'000.00				684'000.00						684'000.00	100.00	
200035	Tiefelachstrasse, Acker/W..	2'364.00				2'364.00						2'364.00	100.00	
200036	Paradieslistr., Gartenanla..	2'415'400.00				2'415'400.00						2'415'400.00	100.00	
200037	Steinbillenstr., Gartenanla..	1.00				1.00						1.00	100.00	
200038	Feldstr., übrige bef. Fläche	54'000.00				54'000.00						54'000.00	100.00	
200039	Wiggermatte, Acker/Wiese	6'985.00				6'985.00						6'985.00	100.00	
200040	Hofmatt, Gartenanlage	439'400.00				439'400.00						439'400.00	100.00	
200041	Hofmatt, Gartenanlage	596'225.00				596'225.00						596'225.00	100.00	
200042	Brodheiterstr., Gartenanl..	37'750.00				37'750.00						37'750.00	100.00	
200043	Bahnhof, Erschliessung Ost	95'750.00				95'750.00						95'750.00	100.00	
<b>1400001</b>	<b>Grundstücke allgemeiner ..</b>	<b>35'641'644.00</b>	<b>0.00</b>	<b>0.00</b>	<b>0.00</b>	<b>35'641'644.00</b>	<b>0.00</b>	<b>0.00</b>	<b>0.00</b>	<b>0.00</b>	<b>0.00</b>	<b>35'641'644.00</b>		

## Anlagespiegel nach Bilanzkonto

1.1.2025 - 31.12.2025

Rechnung / 6.3.2026

Einwohnergemeinde

Nr.	Bezeichnung	Anschaffungskosten				Stand 31.12.	Stand 1.1.	planm. Abschr.	Kumulierte Abschreibungen			Buchwert per 31.12.	in % des AWs	Restlaufzeit
		Stand per 1.1.	Zugänge	Umgliederung	Abgänge				ausserp. Abschr.	Umgliederung	Abgänge			
100020	Erschl Paradiesli-Falkenh..	243'225.75				243'225.75	60'810.00	6'081.00			66'891.00	176'334.75	72.50	30.00
100021	Allg. Strassenunterhalt 20..	349'485.55				349'485.55	131'061.15	8'737.00			139'798.15	209'687.40	60.00	25.00
100022	Allg. Strassenunterhalt 20..	316'246.05				316'246.05	110'690.50	7'906.00			118'596.50	197'649.55	62.50	26.00
100023	Allg. Strassenunterhalt 20..	285'709.95				285'709.95	92'858.45	7'143.00			100'001.45	185'708.50	65.00	27.00
100024	Allg. Strassenunterhalt 20..	91'452.10				91'452.10	27'443.40	2'287.00			29'730.40	61'721.70	67.49	28.00
100025	Allg. Strassenunterhalt 20..	135'670.10				135'670.10	37'312.00	3'392.00			40'704.00	94'966.10	70.00	29.00
100051	Erschliessung Zimmerlistr..	570'652.65				570'652.65	199'736.55	14'267.00			214'003.55	356'649.10	62.50	26.00
100055	Aufwertung Oltnerstrasse ..	368'147.00				368'147.00	119'650.40	9'204.00			128'854.40	239'292.60	65.00	27.00
100059	Ausbau Alte Zofinger-/Bor..	362'981.45				362'981.45	154'271.75	9'075.00			163'346.75	199'634.70	55.00	23.00
100060	Anpassung Of Beleuchtun..	263'947.55				263'947.55	112'180.75	6'599.00			118'779.75	145'167.80	55.00	23.00
100065	Erschl Paradiesli-Falkenhof	303'182.00				303'182.00	113'698.20	7'580.00			121'278.20	181'903.80	60.00	25.00
100066	Neugestaltung Bahnhofpl..	423'955.10				423'955.10	154'605.20	17'474.00			165'379.20	258'575.90	60.99	25.00
100069	OKUA/flankierende Mass..	293'829.00				293'829.00	168'954.00	7'346.00			176'300.00	117'529.00	40.00	17.00
100070	OKUA/flankierende Mass..	167'966.00				167'966.00	67'190.75	4'199.00			71'389.75	96'576.25	57.50	24.00
100075	Erneuerung Rotelestrasse	177'804.30				177'804.30	71'126.80	4'445.00			75'571.80	102'232.50	57.50	24.00
100118	Sanierung Landhausstrass..	36'833.00				36'833.00	24'863.80	921.00			25'784.60	11'048.40	30.00	13.00
100128	Erschliessung Hausmattw..	339'861.70				339'861.70	237'909.20	8'497.00			246'406.20	93'455.50	27.50	12.00
100129	Kauf von Strassenareal 2..	35'287.65				35'287.65	16'766.25	882.00			17'648.25	17'639.40	49.99	21.00
100130	Kauf von Strassenareal 2..	43'339.50				43'339.50	17'341.00	1'084.00			18'425.00	24'914.50	57.49	24.00
100131	Kauf von Strassenareal 2..	1'010.00				1'010.00	385.00	25.00			410.00	600.00	59.41	25.00
100133	San./Aufw. Bahnhofstrass..	236'465.65				236'465.65	41'384.00	5'912.00			47'296.00	189'169.65	80.00	33.00
100137	Allg. Strassenunterhalt 20..	204'865.45				204'865.45	51'220.00	5'122.00			56'342.00	148'523.45	72.50	30.00
100139	Sanierung Grabenstrasse	311'986.40				311'986.40	54'600.00	7'800.00			62'400.00	249'586.40	80.00	33.00
300000	Grubenstrasse	1.00				1.00					1.00	100.00		
300001	Schönmattstrasse	1.00				1.00					1.00	100.00		
300002	Oltnerstrasse	1.00				1.00					1.00	100.00		
300003	Sommerastrasse	1.00				1.00					1.00	100.00		
300004	Grabenstrasse	1.00				1.00					1.00	100.00		
300005	Dürbergstrasse	1.00				1.00					1.00	100.00		
300006	Leuchtmattstrasse	1.00				1.00					1.00	100.00		
300007	Tunnelweg	1.00				1.00					1.00	100.00		
300008	Steinbillenstrasse	1.00				1.00					1.00	100.00		
300009	Alte Zofingerstrasse	1.00				1.00					1.00	100.00		
300010	Stägammattstrasse	1.00				1.00					1.00	100.00		
300011	Bachweg	1.00				1.00					1.00	100.00		
300012	Flurweg Wiggermatte	1.00				1.00					1.00	100.00		
300013	Landhausstrasse	1.00				1.00					1.00	100.00		
300014	Landhausstrasse	1.00				1.00					1.00	100.00		
300015	Galligässchen	1.00				1.00					1.00	100.00		
300016	Landhausstrasse	1.00				1.00					1.00	100.00		
300017	Bärengasse	1.00				1.00					1.00	100.00		
300018	Bärengasse	1.00				1.00					1.00	100.00		
300019	Kirchgasse	1.00				1.00					1.00	100.00		
300020	Torgasse	1.00				1.00					1.00	100.00		
300021	Mühlegasse	1.00				1.00					1.00	100.00		
300022	Sägestrasse	1.00				1.00					1.00	100.00		
300023	Kirchgasse	1.00				1.00					1.00	100.00		
300024	Steinrain	1.00				1.00					1.00	100.00		
300025	Alte Zofingerstrasse	1.00				1.00					1.00	100.00		
300026	Alte Zofingerstrasse	1.00				1.00					1.00	100.00		
300027	Hausmattweg/Bifangstras..	1.00				1.00					1.00	100.00		
300028	Haldenackerweg	1.00				1.00					1.00	100.00		
300029	Städtli	1.00				1.00					1.00	100.00		
300030	Rindelstrasse	1.00				1.00					1.00	100.00		
300031	Kleinfeld	1.00				1.00					1.00	100.00		
300032	Steinbillenstrasse	1.00				1.00					1.00	100.00		
300033	Städtli/Aareweg	1.00				1.00					1.00	100.00		

## Anlagespiegel nach Bilanzkonto

1.1.2025 - 31.12.2025

Rechnung / 6.3.2026

Einwohnergemeinde

Nr.	Bezeichnung	Anschaffungskosten				Stand 31.12.	Stand 1.1.	planm. Abschr.	Kumulierte Abschreibungen			Buchwert per 31.12.	in % des AWs	Restlaufzeit
		Stand per 1.1.	Zugänge	Umgliederung	Abgänge				ausserp. Abschr.	Umgliederung	Abgänge			
300034	Wartburgstrasse	1.00				1.00					1.00	100.00		
300035	Turnhallestrasse	1.00				1.00					1.00	100.00		
300036	Pilatusstrasse	1.00				1.00					1.00	100.00		
300037	Mühlemattweg	1.00				1.00					1.00	100.00		
300038	Steinrain	1.00				1.00					1.00	100.00		
300039	Steinrain	1.00				1.00					1.00	100.00		
300040	Zimmerlistrasse	1.00				1.00					1.00	100.00		
300041	Lindengutstrasse	1.00				1.00					1.00	100.00		
300042	Wiggermatte	1.00				1.00					1.00	100.00		
300043	Friedauweg	1.00				1.00					1.00	100.00		
300044	Oltnerstrasse	1.00				1.00					1.00	100.00		
300045	Güterstrasse	1.00				1.00					1.00	100.00		
300046	Weidstrasse	1.00				1.00					1.00	100.00		
300047	Zimmerlistrasse	1.00				1.00					1.00	100.00		
300048	Friedauweg	1.00				1.00					1.00	100.00		
300049	Koosmattstrasse	1.00				1.00					1.00	100.00		
300050	Kleinfeld	1.00				1.00					1.00	100.00		
300051	Birkenweg	1.00				1.00					1.00	100.00		
300052	Zimmerlistrasse	1.00				1.00					1.00	100.00		
300053	Fliederstrasse	1.00				1.00					1.00	100.00		
300054	Säliring	1.00				1.00					1.00	100.00		
300055	Mattenweg	1.00				1.00					1.00	100.00		
300056	Bornfeld	1.00				1.00					1.00	100.00		
300057	Bachweg	1.00				1.00					1.00	100.00		
300058	Längackerstrasse	1.00				1.00					1.00	100.00		
300059	Sonnmattstrasse	1.00				1.00					1.00	100.00		
300060	Lehenweg	1.00				1.00					1.00	100.00		
300061	Frohburgstrasse	1.00				1.00					1.00	100.00		
300062	Paradieslistrasse	1.00				1.00					1.00	100.00		
300063	Grubenstrasse	1.00				1.00					1.00	100.00		
300064	Steinrain	1.00				1.00					1.00	100.00		
300065	Wartburgstrasse	1.00				1.00					1.00	100.00		
300066	Oltnerstrasse	1.00				1.00					1.00	100.00		
300067	Schulstrasse	1.00				1.00					1.00	100.00		
300068	Rüttigerstrasse	1.00				1.00					1.00	100.00		
300069	Feldstrasse	1.00				1.00					1.00	100.00		
300070	Tiefelachstrasse	1.00				1.00					1.00	100.00		
300071	Alte Zofingerstrasse	1.00				1.00					1.00	100.00		
300072	Alte Zofingerstrasse	1.00				1.00					1.00	100.00		
300073	Brüelmatte	1.00				1.00					1.00	100.00		
300074	Rotelestrasse	1.00				1.00					1.00	100.00		
300075	Feldstrasse	1.00				1.00					1.00	100.00		
300076	Feldstrasse	1.00				1.00					1.00	100.00		
300077	Feldhofweg	1.00				1.00					1.00	100.00		
300078	Rüttiger-/Tiefelachstrasse	1.00				1.00					1.00	100.00		
300079	Langmattstrasse	1.00				1.00								

Anlagespiegel nach Bilanzkonto

1.1.2025 - 31.12.2025  
Einwohnergemeinde

Rechnung / 6.3.2026

Nr.	Bezeichnung	Anschaffungskosten					Stand 31.12.	Stand 1.1.	planm. Abschr.	Kumulierte Abschreibungen			Buchwert per 31.12.	in % des AWs	Restlaufzeit
		Zugänge	Umgliederung	Abgänge	ausserp. Abschr.	Umgliederung				Abgänge	Stand 31.12.				
300091	Feldstrasse	1.00				1.00						1.00	100.00		
300092	Brüelmatte	1.00				1.00						1.00	100.00		
300093	Paradieslistrasse	1.00				1.00						1.00	100.00		
300094	Im Kupferschmied	1.00				1.00						1.00	100.00		
300095	Hausmattweg	1.00				1.00						1.00	100.00		
300096	Hausmattweg	1.00				1.00						1.00	100.00		
300097	Fliederstrasse	1.00				1.00						1.00	100.00		
300098	Fliederstrasse	1.00				1.00						1.00	100.00		
300099	Weberstrasse	1.00				1.00						1.00	100.00		
300100	Zimmerlistrasse	1.00				1.00						1.00	100.00		
300101	Hofmattstrasse	1.00				1.00						1.00	100.00		
300102	Bornstrasse	1.00				1.00						1.00	100.00		
300103	Zimmerlistrasse	1.00				1.00						1.00	100.00		
300104	Stampfbachstrasse	1.00				1.00						1.00	100.00		
300105	Galligässchen	1.00				1.00						1.00	100.00		
100190	Allg. Strassenunterhalt 20..	82'398.05				82'398.05	20'315.00	2'003.00				22'318.00	60'060.05	72.91	31.00
100198	Erschliessung Gishalde S..	249'016.15				249'016.15	42'705.00	6'068.00				48'773.00	200'243.15	80.41	34.00
100201	Allg. Strassenunterhalt 20..	95'390.50				95'390.50	21'145.00	2'321.00				23'466.00	71'924.50	75.40	32.00
100209	Allg. Strassenunterhalt 20..	104'587.95				104'587.95	18'305.00	2'615.00				20'920.00	83'667.95	80.00	33.00
100219	Erschliessung Högerli	361'030.75				361'030.75	45'130.00	9'026.00				54'156.00	306'874.75	85.00	35.00
100226	Allg. Strassenunterhalt 20..	93'538.40				93'538.40	14'034.00	2'339.00				16'373.00	77'165.40	82.50	34.00
100236	Allg. Strassenunterhalt 20..	71'962.00				71'962.00	8'997.00	1'799.00				10'796.00	61'166.00	85.00	35.00
10023601	Allg. Strassenunterhalt 20..	109'942.35				109'942.35	10'996.00	2'749.00				13'745.00	96'197.35	87.50	36.00
30010601	Haldenstrasse	1.00				1.00						1.00	100.00	34.00	
30010701	Im Aecherli	1.00				1.00						1.00	100.00	34.00	
10023001	Sanierung Tunnelweg	214'628.95				214'628.95	26'830.00	5'366.00				32'196.00	182'432.95	85.00	35.00
10026801	Allg. Strassenunterhalt 20..	151'643.90				151'643.90	11'376.00	3'792.00				15'168.00	136'475.90	90.00	37.00
10023401	Sanierung Särling Strasse	332'664.75				332'664.75	33'268.00	8'317.00				41'585.00	291'079.75	87.50	36.00
10018001	Sanierung Frohburgstr. 2..	566'966.75				566'966.75	70'875.00	14'175.00				85'050.00	481'916.75	85.00	35.00
30010801	Wiesenweg	1.00				1.00						1.00	100.00	37.00	
10028101	Allg. Strassenunterhalt 20..	101'105.65				101'105.65	5'056.00	2'528.00				7'584.00	93'521.65	92.50	38.00
10028801	Sanierung Fährweg	90'929.35				90'929.35	4'548.00	2'274.00				6'822.00	84'107.35	92.50	38.00
30010901	Sonnmattbachstrasse	413'059.75				413'059.75	30'981.00	10'327.00				41'308.00	371'751.75	90.00	37.00
10029901	Fährweg - Verlegung Velo..	83'894.40				83'894.40	2'098.00	2'098.00				4'196.00	79'698.40	95.00	39.00
10030201	Grossmännallee - Ersatz ..	134'676.35				134'676.35	6'734.00	3'367.00				10'101.00	124'575.35	92.50	38.00
10030499	Sanierung Pilatusstrasse	368'263.65	86'563.55			454'827.20		11'371.00				11'371.00	443'456.20	97.50	40.00
10030601	Allg. Strassenunterhalt 20..	133'954.40				133'954.40	3'349.00	3'349.00				6'698.00	127'256.40	95.00	39.00
10031301	San. Randschlüsse Rüt..	113'559.75				113'559.75	2'839.00	2'839.00				5'678.00	107'881.75	95.00	39.00
10031899	Sanierung Brodheiterstra..	17'083.70	105'319.70			122'403.40		3'061.00				3'061.00	119'342.40	97.50	40.00
10025801	Sanierung Frohburgstr. 3..	846'735.65				846'735.65	21'169.00	21'169.00				42'338.00	804'397.65	95.00	39.00
10024601	LV-Anbindung Bahnhof A...	438'622.80				438'622.80	10'966.00	10'966.00				21'932.00	416'690.80	95.00	39.00
10033301	Allg. Strassenunterhalt 20..	113'991.90				113'991.90		2'850.00				2'850.00	111'141.90	97.50	40.00
10033401	Sanierung Bernerdammw...	53'428.40	86'049.15			139'477.55		3'487.00				3'487.00	135'990.55	97.50	40.00
10034601	Beleuchtung Brodheiterist..	61'978.50				61'978.50						61'978.50	100.00	41.00	
30011001	Umgestaltung Feldstrasse..	165'138.45				165'138.45						165'138.45	100.00	41.00	
10031901	Sanierung Lerchmattstras..	297'093.30				297'093.30		7'428.00				7'428.00	289'665.30	97.50	40.00
30011501	Sanierung Mühlemattweg	159'080.65				159'080.65						159'080.65	100.00	40.00	
<b>1401001</b>	<b>Strassen / Verkehrswege ..</b>	<b>11'204'182.45</b>	<b>664'130.00</b>	<b>0.00</b>	<b>0.00</b>	<b>11'868'312.45</b>	<b>2'477'774.95</b>	<b>286'962.00</b>	<b>0.00</b>	<b>0.00</b>	<b>0.00</b>	<b>2'764'736.95</b>	<b>9'103'575.50</b>		

Anlagespiegel nach Bilanzkonto

1.1.2025 - 31.12.2025  
Einwohnergemeinde

Rechnung / 6.3.2026

Nr.	Bezeichnung	Anschaffungskosten					Stand 31.12.	Stand 1.1.	planm. Abschr.	Kumulierte Abschreibungen			Buchwert per 31.12.	in % des AWs	Restlaufzeit
		Zugänge	Umgliederung	Abgänge	ausserp. Abschr.	Umgliederung				Abgänge	Stand 31.12.				
100188	Umlegung Stampfbach	217'253.20				217'253.20	39'109.00	4'345.00				43'454.00	173'799.20	80.00	41.00
100200	Sanierung Stampfbach	-35'238.80				-35'238.80	-4'669.00	-711.00				-5'380.00	-29'858.80	84.73	43.00
<b>1402001</b>	<b>Wasserbau allgemeiner H..</b>	<b>182'014.40</b>	<b>0.00</b>	<b>0.00</b>	<b>0.00</b>	<b>182'014.40</b>	<b>34'440.00</b>	<b>3'634.00</b>	<b>0.00</b>	<b>0.00</b>	<b>0.00</b>	<b>38'074.00</b>	<b>143'940.40</b>		

Anlagespiegel nach Bilanzkonto

1.1.2025 - 31.12.2025

Rechnung / 6.3.2026

Einwohnergemeinde

Nr.	Bezeichnung	Anschaffungskosten				Stand 31.12.	Stand 1.1.	planm. Abschr.	Kumulierte Abschreibungen			Buchwert per 31.12.	in % des AWs	Restlaufzeit	
		Zugänge	Umgliederung	Abgänge	Abgänge				ausserp. Abschr.	Umgliederung	Abgänge				
100010	San. und Erw. SH Höhe TB	385'123.25			385'123.25	96'285.00	96'285.00				105'913.00	279'210.25	72.50	30.00	
100012	Doppel-Kiga Paradiesli TB	369'883.85			369'883.85	92'475.00	92'475.00				101'722.00	268'161.85	72.50	30.00	
100086	San./Neugestaltung Stadt...	158'643.05			158'643.05	75'359.85	3'966.00				79'325.85	79'317.20	50.00	21.00	
100106	Sportplatz Längacker	581'685.25			581'685.25	363'557.35	14'542.00				378'099.35	203'585.90	35.00	15.00	
100115	San. Wasserleitung Schwil...	73'413.95			73'413.95	39'650.75	1'468.00				41'118.75	32'295.20	43.99	23.00	
100116	San. Wasserleitung Schwil...	12'843.45			12'843.45	6'680.70	257.00				6'937.70	5'905.75	45.98	24.00	
100119	Parkplätze Kloosmattstr...	46'348.00			46'348.00	32'446.90	1'159.00				33'605.90	12'742.10	27.49	12.00	
100208	San. Gestaltung Alter Frie...	88'539.15			88'539.15	15'498.00	2'214.00				17'712.00	70'827.15	80.00	33.00	
10020801	San. Alter Friedhof 2. Eta...	201'946.45			201'946.45	15'147.00	5'049.00				201'966.00	181'750.45	90.00	37.00	
10026301	Sanierung Spielplatz Kloos	134'873.45			134'873.45	13'488.00	3'372.00				16'860.00	118'013.45	87.50	36.00	
10022901	Materiallager Werkhof	26'107.35			26'107.35	4'368.00	604.00				4'972.00	21'135.35	80.96	36.00	
10028001	Kiga - Bedachung Aussen...	121'417.40			121'417.40	6'072.00	3'036.00				9'108.00	112'309.40	92.50	38.00	
10028501	SHH - Aussenplätze Spiel...	125'570.05			125'570.05	6'280.00	3'140.00				9'420.00	116'150.05	92.50	38.00	
10028601	Kiga Paradiesli - Spielplatz	91'133.40			91'133.40	4'558.00	2'279.00				6'837.00	84'296.40	92.50	38.00	
10028701	Friedhof - Neues Grabfeld	162'790.40			162'790.40	8'140.00	4'070.00				12'210.00	150'580.40	92.50	38.00	
10029201	Sanierung FW-Leitung S...	100'234.30			100'234.30	6'015.00	2'005.00				8'020.00	92'214.30	92.00	47.00	
10031101	Spielplätze - Ersatz Spiel...	143'246.45			143'246.45	3'582.00	3'582.00				71'64.00	136'082.45	95.00	39.00	
<b>1403001</b>	<b>Tiefbauten Allgemeiner Ha...</b>	<b>2'823'799.20</b>	<b>0.00</b>	<b>0.00</b>	<b>0.00</b>	<b>2'823'799.20</b>	<b>789'603.55</b>	<b>69'618.00</b>	<b>0.00</b>	<b>0.00</b>	<b>0.00</b>	<b>859'221.55</b>	<b>1'964'577.65</b>		

Anlagespiegel nach Bilanzkonto

1.1.2025 - 31.12.2025

Rechnung / 6.3.2026

Einwohnergemeinde

Nr.	Bezeichnung	Anschaffungskosten				Stand 31.12.	Stand 1.1.	planm. Abschr.	Kumulierte Abschreibungen			Buchwert per 31.12.	in % des AWs	Restlaufzeit
		Zugänge	Umgliederung	Abgänge	Abgänge				ausserp. Abschr.	Umgliederung	Abgänge			
100027	Erschl Paradiesli-Falkenh...	126'445.55			126'445.55	25'290.00	2'529.00				27'819.00	98'266.55	78.00	40.00
100028	Kanalisationssanierungen...	254'101.35			254'101.35	81'317.10	5'082.00				86'399.10	167'702.25	66.00	34.00
100029	Kanalisationssanierungen...	198'205.05			198'205.05	59'466.45	3'964.00				63'430.45	134'774.60	68.00	35.00
100030	Kanalisationssanierungen...	158'193.35			158'193.35	44'296.40	3'164.00				47'460.40	110'732.95	70.00	36.00
100031	Kanalisationssanierungen...	115'359.55			115'359.55	30'000.95	2'307.00				32'307.95	83'051.60	71.99	37.00
100032	Kanalisationssanierungen...	122'181.45			122'181.45	29'326.60	2'444.00				31'770.60	90'410.85	74.00	38.00
100033	Kanalisationssanierungen...	92'050.95			92'050.95	20'257.00	1'841.00				22'098.00	69'952.95	75.99	39.00
100034	Unterhalt Pumpwerk 3. Et...	120'519.90			120'519.90	26'521.00	2'411.00				28'932.00	91'587.90	75.99	39.00
100035	Trennsystem Regenabwa...	126'615.80			126'615.80	27'863.00	2'533.00				30'396.00	96'219.80	75.99	39.00
100036	Rechenanlage Fangkanal...	108'459.35			108'459.35	23'869.00	2'169.00				26'038.00	82'421.35	75.99	39.00
100037	Kanalisationsumlegung P...	132'064.05			132'064.05	29'062.00	2'642.00				31'704.00	100'360.05	75.99	39.00
100038	San. Kanalisation Bahnh...	668'359.30			668'359.30	93'576.00	13'368.00				106'944.00	561'415.30	84.00	43.00
100046	Unterhalt Pumpwerk 2. Et...	127'241.85			127'241.85	30'539.20	2'545.00				33'084.20	94'157.65	74.00	38.00
100047	Sanierung Kanalisation T...	423'901.30			423'901.30	101'740.85	8'478.00				110'218.85	313'682.45	74.00	38.00
100049	Kanalisation Frohburgstr...	476'570.50			476'570.50	123'915.30	9'532.00				133'447.30	343'123.20	72.00	37.00
100050	Unterhalt Pumpwerk 1. Et...	108'593.65			108'593.65	30'408.70	2'172.00				32'580.70	76'012.95	70.00	36.00
100057	Kanalisation Oltnenstr...	232'731.40			232'731.40	69'922.50	4'655.00				74'477.50	158'253.90	68.00	35.00
100058	Kanalisation Oltnenstr...	380'927.60			380'927.60	106'664.75	7'619.00				114'283.75	266'643.85	70.00	36.00
100063	Kanalisation Alte Zofinger...	88'909.40			88'909.40	28'457.40	1'778.00				30'235.40	58'674.00	65.99	34.00
100064	Erschl Paradiesli-Falkenh...	218'560.35			218'560.35	65'576.15	4'371.00				69'947.15	148'613.20	68.00	35.00
100067	Kanalisation Los Süd/OK...	1'451'169.27			1'451'169.27	493'406.32	29'024.00				522'430.32	928'738.95	64.00	33.00
100068	Kanalisation Los Nord/OK...	1'389'844.05			1'389'844.05	472'549.30	27'797.00				500'346.30	889'497.75	64.00	33.00
100072	Kanalisation Pilatusstr...	191'255.60			191'255.60	61'207.10	3'825.00				65'032.10	126'223.50	66.00	34.00
100073	San. Kanalisation Rotelestr...	186'478.25			186'478.25	59'678.50	3'730.00				63'408.50	123'069.75	66.00	34.00
100082	San. Kanalisation Rindels...	453'156.45			453'156.45	163'104.60	9'357.00				172'461.60	280'694.85	61.94	31.00
100093	San. Kanalisation Dürber...	270'037.95			270'037.95	108'018.20	5'401.00				113'419.20	156'618.75	58.00	30.00
100094	San. Kanalisation Bachweg	707'570.15			707'570.15	307'313.75	14'295.00				321'608.75	385'961.40	54.55	28.00
100095	Regenbecken-Projekt	357'634.73			357'634.73	171'667.83	7'153.00				178'820.83	178'813.90	50.00	26.00
100099	Übernahme Kan. Stägm...	25'000.00			25'000.00	11'500.00	500.00				12'000.00	13'000.00	52.00	27.00
100100	San. Kan. Dürberg-Turnh...	493'703.05			493'703.05	217'235.10	9'874.00				227'109.10	266'593.95	54.00	28.00
100101	Kanalisation Alte Zofinger...	662'995.80			662'995.80	316'239.50	13'260.00				331'499.50	331'499.50	50.00	26.00
100103	Sanierung Kläranlage 1...	374'833.00			374'833.00	232'400.50	7'497.00				239'897.50	134'935.50	36.00	19.00
100104	Sanierung Kläranlage 2...	1'359'986.26			1'359'986.26	761'596.16	27'200.00				788'796.16	571'190.10	42.00	22.00
100112	Kanalisationssanierungen...	185'079.42			185'079.42	103'648.62	3'702.00				107'350.62	77'728.80	42.00	22.00
100113	Kanalisationssanierungen...	380'836.41			380'836.41	205'653.91	7'617.00				213'270.91	167'565.50	44.00	23.00
100114	Kanalisationssanierungen...	6'359.33			6'359.33	3'311.33	127.00				3'438.33	2'921.00	45.93	24.00
100140	Kanalisationssanierungen...	71'070.85			71'070.85	14'220.00	1'422.00				15'642.00	55'428.85	77.99	40.00
100141	San. Kanalisation Graben...	585'214.15			585'214.15	58'525.00	11'705.00				70'230.00	514'984.15	88.00	45.00
100176	Instandstellung Aareufer	138'636.85			138'636.85	26'845.00	2'662.00				29'507.00	109'129.85	78.72	42.00
100178	Fangkanal PW II	449'347.35			449'347.35	62'909.00	8'987.00				71'896.00	377'451.35	84.00	43.00
100181	Kanalisation Frohburgstr...	556'213.50			556'213.50	77'875.00	11'125.00				89'000.00	467'213.50	84.00	43.00
100189	Kanalisationssanierungen...	84'961.75			84'961.75	16'815.00	1'663.00				18'478.00	66'483.75	78.25	40.00
100192	Kanalisationssanierungen...	101'922.10			101'922.10	16'312.00	2'039.00				18'351.00	83'571.10	82.00	42.00
100197	Erschl. Gishalde Kanalisa...	265'333.65			265'333.65	38'335.00	5'337.00				43'872.00	221'461.65	83.47	41.00
100206	Schlauchrelining Kloosma...	22'282.55			22'282.55	3'969.00	437.00				4'406.00	17'875.55	80.23	41.00
100210	Kanalisationssanierungen...	97'889.35			97'889.35	13'706.00	1'958.00				15'664.00	82'225.35	84.00	43.00
100220	Erschliessung Hogerli AW	204'773.45			204'773.45	20'480.00	4'096.00				24'576.00	180'197.45	88.00	45.00
100224	Kanalisationssanierungen...	44'730.25			44'730.25	5'370.00	895.00				6'265.00	38'465.25	85.99	44.00
10025032	Kanalisationssanierungen...	79'244.75			79'244.75	6'340.00								

## Anlagespiegel nach Bilanzkonto

1.1.2025 - 31.12.2025

Rechnung / 6.3.2026

Einwohnergemeinde

Nr.	Bezeichnung	Anschaffungskosten					Stand 31.12.	Stand 1.1.	planm. Abschr.	Kumulierte Abschreibungen				Buchwert per 31.12.	in % des AWs	Restlaufzeit
		Stand per 1.1.	Zugänge	Umgliederung	Abgänge	Abgänge				ausserp. Abschr.	Umgliederung	Abgänge	Stand 31.12.			
10023932	Sanierung Pumpwerk II + ...	636'316.45				636'316.45	50'908.00	12'727.00					63'635.00	572'681.45	90.00	46.00
10029032	Ersatz Pumpen PW III	140'072.70				140'072.70	5'604.00	2'802.00					8'406.00	131'666.70	94.00	48.00
10029492	Rindel-Ölnerstrasse (Teil..	5'528.55	3'768.40			9'296.95		186.00					186.00	9'110.95	98.00	50.00
10029532	Sauberwasserleitung Flie..	84'841.90				84'841.90	5'091.00	1'697.00					6'788.00	78'053.90	92.00	47.00
10029732	Leitungsumlegung B-OST..	286'966.55				286'966.55	17'220.00	5'740.00					22'960.00	264'006.55	92.00	47.00
10030492	Sanierung Kanalisation Pi..	193'918.75	75'829.25			269'748.00		5'395.00					5'395.00	264'353.00	98.00	50.00
10030732	Kanalisationssanierungen..	107'267.05				107'267.05	2'146.00	2'146.00					4'292.00	102'975.05	96.00	49.00
10031892	Sanierung Kanalisation Br..	14'554.55	240'294.40			254'848.95		5'097.00					5'097.00	249'751.95	98.00	50.00
10032192	Sanierung Kanalisation Al..	124'709.50				124'709.50		2'495.00					2'495.00	122'214.50	98.00	50.00
10025832	Sanierung Kanalisation Fr..	300'442.00				300'442.00	11'453.00	6'021.00					17'474.00	282'968.00	94.18	48.00
10033532	Kanalisationssanierungen..	64'843.65				64'843.65		1'297.00					1'297.00	63'546.65	98.00	50.00
10034832	Kanalisation Aareweg		165'335.10			165'335.10							165'335.10	100.00	51.00	
10035432	Fangkanal Bifang Installat..		150'260.65			150'260.65							150'260.65	100.00	51.00	
10031932	Sanierung Kanalisation L..	285'221.50				285'221.50		5'705.00					5'705.00	279'516.50	98.00	50.00
10035632	Kanalisationssanierung 2..		113'206.60			113'206.60							113'206.60	100.00	51.00	
<b>1403201</b>	<b>Tiefbauten Abwasserbesei..</b>	<b>2'1968'240.17</b>	<b>1'796'771.55</b>	<b>0.00</b>	<b>0.00</b>	<b>23'765'011.72</b>	<b>5'411'692.07</b>	<b>467'269.00</b>	<b>0.00</b>	<b>0.00</b>	<b>0.00</b>	<b>5'878'961.07</b>	<b>17'886'050.65</b>			

## Anlagespiegel nach Bilanzkonto

1.1.2025 - 31.12.2025

Rechnung / 6.3.2026

Einwohnergemeinde

Nr.	Bezeichnung	Anschaffungskosten					Stand 31.12.	Stand 1.1.	planm. Abschr.	Kumulierte Abschreibungen				Buchwert per 31.12.	in % des AWs	Restlaufzeit
		Stand per 1.1.	Zugänge	Umgliederung	Abgänge	Abgänge				ausserp. Abschr.	Umgliederung	Abgänge	Stand 31.12.			
100061	Erneuerung Sammelstellen	141'236.95				141'236.95	52'965.55	3'531.00					56'496.55	84'740.40	60.00	25.00
100108	Arealsanierung Hauptsam..	181'201.50				181'201.50	113'256.20	4'530.00					117'786.20	63'415.30	35.00	15.00
100185	Unterflursammelstelle 2015	121'877.20				121'877.20	30'050.00	2'963.00					33'013.00	88'864.20	72.91	30.00
100212	Unterflursammelstelle Ber..	73'416.90				73'416.90	12'852.00	1'836.00					14'688.00	58'728.90	79.99	33.00
10026533	Unterflursammelstelle 2019	44'314.60				44'314.60	5'540.00	1'108.00					6'648.00	37'666.60	85.00	35.00
10030133	Unterflursammelstelle 2021	87'216.90				87'216.90	6'543.00	2'181.00					8'724.00	78'492.90	90.00	37.00
<b>1403301</b>	<b>Tiefbauten Abfallbeseitigu..</b>	<b>649'264.05</b>	<b>0.00</b>	<b>0.00</b>	<b>0.00</b>	<b>649'264.05</b>	<b>221'206.75</b>	<b>16'149.00</b>	<b>0.00</b>	<b>0.00</b>	<b>0.00</b>	<b>237'355.75</b>	<b>411'908.30</b>			

Anlagespiegel nach Bilanzkonto

1.1.2025 - 31.12.2025

Rechnung / 6.3.2026

Einwohnergemeinde

Nr.	Bezeichnung	Anschaffungskosten					Stand 31.12.	Stand 1.1.	planm. Abschr.	Kumulierte Abschreibungen				Buchwert per 31.12.	in % des AWs	Restlaufzeit
		Zugänge	Umgliederung	Abgänge	ausserp. Abschr.	Umgliederung				Abgänge	Stand 31.12.					
100000	Regionale Schiessanlage	315'648.30				315'648.30	109'898.30	9'353.00				119'251.30	196'397.00	62.22	22.00	
100004	RZ Verwaltung Neuverka.	164'536.05				164'536.05	47'015.00	4'701.00				51'716.00	112'820.05	68.57	25.00	
100006	San. und Erw. SH Höhe B.	4'606'312.65				4'606'312.65	1'316'090.00	131'609.00				1'447'699.00	3'158'613.65	68.57	25.00	
100007	San. und Erw. SH Höhe B.	2'779'983.45				2'779'983.45	794'285.00	79'428.00				873'713.00	1'906'270.45	68.57	25.00	
100011	Doppel-Kiga Paradiesli Bau	1'751'338.75				1'751'338.75	500'389.00	50'038.00				558'427.00	1'200'911.75	68.57	25.00	
100056	Fassadensanierung Kurth..	421'016.75				421'016.75	156'383.10	12'029.00				168'412.10	252'604.65	60.00	22.00	
100076	Sanierung Schwimmbad	117'612.70				117'612.70	53'773.20	3'360.00				57'133.20	60'479.50	51.42	19.00	
100079	Sanierung SH Hofmatt 20..	3'447'698.65				3'447'698.65	1'576'095.15	98'506.00				1'674'601.15	1'773'097.50	51.43	19.00	
100080	Erstellen Schulpavillon Hö.	553'358.66				553'358.66	363'638.91	15'810.00				379'448.91	173'909.75	31.43	12.00	
100081	Arbeitsplatzerr. Winkelge..	328'410.10				328'410.10	159'519.20	9'383.00				168'902.20	159'507.90	48.57	18.00	
100083	Sanierung SH Paradiesli ..	1'796'521.80				1'796'521.80	1'283'232.55	51'329.00				1'334'561.55	461'960.25	25.71	10.00	
100084	Sanierung SH Paradiesli ..	1'176'617.95				1'176'617.95	672'357.05	33'618.00				705'975.05	470'642.90	40.00	15.00	
100085	Sanierung Kindergärten 2..	103'121.35				103'121.35	53'039.95	2'946.00				55'985.95	47'135.40	45.71	17.00	
100087	Sanierung Kindergärten 2..	97'823.15				97'823.15	53'104.50	2'795.00				55'899.50	41'923.65	42.86	16.00	
100088	Sanierung SH Höhe 2005	456'842.95				456'842.95	339'372.95	13'053.00				324'425.95	104'417.00	22.86	9.00	
100089	Sanierung SH Höhe 2005	111'871.30				111'871.30	60'736.20	3'196.00				63'932.20	47'939.10	42.85	16.00	
100091	Sanierung Kindergärten 2..	100'113.80				100'113.80	57'214.40	2'860.00				60'074.40	40'039.40	39.99	15.00	
100096	Schulraumerweiterung Pa..	2'639'163.20				2'639'163.20	1'511'508.95	75'177.00				1'586'685.95	1'052'477.25	39.88	15.00	
100097	Mehrweckanlage Paradi..	10'395'620.60				10'395'620.60	8'910'536.20	297'017.00				9'207'553.20	1'188'067.40	11.43	5.00	
100098	Sanierung Friedhofgebäu..	613'902.20				613'902.20	377'104.65	16'915.00				394'019.65	219'882.55	35.82	14.00	
100107	Pavillon Höhe 1992	232'593.30				232'593.30	212'658.30	6'645.00				219'303.30	13'290.00	5.71	3.00	
100110	Sanierung Aussentreppe ..	15'876.50				15'876.50	11'798.50	454.00				12'252.50	3'624.00	22.83	9.00	
100111	Dachsanierung Rathaus	110'975.35				110'975.35	79'271.65	3'171.00				82'442.65	28'532.70	25.71	10.00	
100125	Sanierung Fassade Muse..	28'863.70				28'863.70	26'391.90	824.00				17'215.90	1'647.80	5.71	3.00	
100126	Umbau Steueramt	39'178.40				39'178.40	31'346.20	11'199.00				32'465.20	6'713.20	17.13	7.00	
100127	Flachdach-/Betonsan Par..	537'408.80				537'408.80	522'054.80	15'353.00				537'407.80	1.00	1.00		
100134	Liegenschaftsunterhalt SA	160'034.10				160'034.10	45'730.00	4'573.00				50'303.00	109'731.10	68.57	25.00	
100135	Liegenschaftsunterhalt VV	82'828.80				82'828.80	23'670.00	2'367.00				26'037.00	56'791.80	68.57	25.00	
100145	Turnhalle Höhe, Feldstras..	1.00				1.00						1.00	100.00			
100146	Kindergarten Höhe, Schul..	1.00				1.00						1.00	100.00			
100147	Schulanlage Höhe, Feldst..	1.00				1.00						1.00	100.00			
100148	Materialschopf, Grabenstr..	1.00				1.00						1.00	100.00			
100149	Gewölbekeller, Paradiesli..	1.00				1.00						1.00	100.00			
100150	Garage, Paradieslistrasse	1.00				1.00						1.00	100.00			
100151	Kindergarten, Alte Zofinge..	1.00				1.00						1.00	100.00			
100152	Kindergarten, Alte Zofinge..	1.00				1.00						1.00	100.00			
100153	Schulhaus Hofmatt, Land..	1.00				1.00						1.00	100.00			
100154	Veloständer, Landhausstr..	1.00				1.00						1.00	100.00			
100155	Geräteschopf, Landhaus..	1.00				1.00						1.00	100.00			
100156	Lagerschopf, Oltnenstrasse	1.00				1.00						1.00	100.00			
100157	Wertekabine Bushaltekab..	1.00				1.00						1.00	100.00		9.00	
100158	Rathaus, Städtchen	1.00				1.00						1.00	100.00			
100159	Museumsschopf, Städtchen	1.00				1.00						1.00	100.00			
100160	Heimatmuseum, Städtchen	1.00				1.00						1.00	100.00			
100161	Kindergarten Rotel, Feldst..	1.00				1.00						1.00	100.00			
100162	Alte Turnhalle, Oltnenstr. 22	1.00				1.00						1.00	100.00			
100163	Werkhof, Turnhallestrasse	1.00				1.00						1.00	100.00			
100164	Feuerwehrmagazin, Turn..	1.00				1.00						1.00	100.00			
100165	Winkel, Städtchen 39	1.00				1.00						1.00	100.00			
100166	Kurthaus, Städtchen 40	1.00				1.00						1.00	100.00			
100167	Unterstand Stadtpark, Olt..	1.00				1.00						1.00	100.00		16.00	
100168	Schulhaus Paradiesli	1.00				1.00						1.00	100.00			
100169	Schwimmbad Filterhaus	1.00				1.00						1.00	100.00			
100170	Schwimmbadanlage, Bad..	1.00				1.00						1.00	100.00			
100171	Kindergarten, Lerchmattst..	1.00				1.00						1.00	100.00			
100172	Aufbahrungshalle Friedhof	1.00				1.00						1.00	100.00			
100173	Aufbahrungshalle Friedhof	1.00				1.00						1.00	100.00			

Anlagespiegel nach Bilanzkonto

1.1.2025 - 31.12.2025

Rechnung / 6.3.2026

Einwohnergemeinde

Nr.	Bezeichnung	Anschaffungskosten					Stand 31.12.	Stand 1.1.	planm. Abschr.	Kumulierte Abschreibungen				Buchwert per 31.12.	in % des AWs	Restlaufzeit
		Zugänge	Umgliederung	Abgänge	ausserp. Abschr.	Umgliederung				Abgänge	Stand 31.12.					
100174	Schützenhaus, Steinrain 53	1.00				1.00						1.00	100.00			
100186	Sanierung Werkhof	187'840.62				187'840.62	48'303.00	5'367.00				53'670.00	134'170.62	71.43	26.00	
100191	San. Heizungsanlagen Ve..	180'966.30				180'966.30	46'539.00	5'171.00				51'710.00	129'256.30	71.43	26.00	
100194	Arbeitsplatzerr. Winkelge..	188'312.40				188'312.40	48'429.00	5'810.00				53'810.00	134'502.40	71.43	26.00	
100195	Sanierung Abdankungsha..	99'445.55				99'445.55	25'578.00	2'842.00				28'420.00	71'025.55	71.42	26.00	
100199	San. Heizzentrale Paradi..	217'378.95				217'378.95	49'688.00	6'211.00				55'899.00	161'479.95	74.28	27.00	
100202	Erw. Sereal-Trakt Schula..	2'243'435.80				2'243'435.80	448'692.00	64'098.00				512'790.00	1'730'645.80	77.14	28.00	
100207	Energetische San. Kiga's	693'435.00				693'435.00	118'845.00	19'814.00				138'659.00	554'776.00	80.00	29.00	
100216	San. Heizzentrale Paradi..	184'525.80				184'525.80	36'910.00	5'272.00				42'182.00	142'343.80	77.14	27.00	
100217	San. Heizzentrale Paradi..	137'065.65				137'065.65	23'502.00	3'916.00				27'418.00	109'647.65	80.00	29.00	
100221	Sanierung Heizzentrale F..	67'978.90				67'978.90	13'601.00	1'943.00				15'544.00	52'434.90	77.13	28.00	
100228	Arbeitsplatzsituation Rath..	131'577.95				131'577.95	22'560.00	3'760.00				26'320.00	105'257.95	80.00	29.00	
100232	Paradiesli - Vordachstützen	96'951.65				96'951.65	16'622.00	2'770.00				19'392.00	77'559.65	80.00	29.00	
100253	Sanierung TH Höhe bis 2..	97'241.45				97'241.45	13'895.00	2'779.00				16'674.00	80'567.45	82.85	30.00	
1002501	Sanierung Treppe MZA	77'695.10				77'695.10	11'100.00	2'220.00				13'320.00	64'375.10	82.86	30.00	
10026401	Aufstockung D-Kiga Para..	1'364'973.95				1'364'973.95	156'000.00	39'000.00				195'000.00	1'169'9			

## Anlagespiegel nach Bilanzkonto

1.1.2025 - 31.12.2025

Einwohnergemeinde

Rechnung / 6.3.2026

Nr.	Bezeichnung	Stand per 1.1.	Anschaffungskosten			Stand 31.12.	Stand 1.1.	planm. Abschr.	Kumulierte Abschreibungen			Buchwert per 31.12.	in % des AWs	Restlaufzeit
			Zugänge	Umgliederung	Abgänge				ausserp. Abschr.	Umgliederung	Abgänge			
200029	Dürberg, Wald	3'413.00				3'413.00						3'413.00	100.00	
<b>1405001</b>	<b>Waldungen allgemeiner H..</b>	<b>3'413.00</b>	<b>0.00</b>	<b>0.00</b>	<b>0.00</b>	<b>3'413.00</b>	<b>0.00</b>	<b>0.00</b>	<b>0.00</b>	<b>0.00</b>	<b>0.00</b>	<b>3'413.00</b>		

## Anlagespiegel nach Bilanzkonto

1.1.2025 - 31.12.2025

Einwohnergemeinde

Rechnung / 6.3.2026

Nr.	Bezeichnung	Stand per 1.1.	Anschaffungskosten			Stand 31.12.	Stand 1.1.	planm. Abschr.	Kumulierte Abschreibungen			Buchwert per 31.12.	in % des AWs	Restlaufzeit	
			Zugänge	Umgliederung	Abgänge				ausserp. Abschr.	Umgliederung	Abgänge				
100005	Atemschutzfahrzeug	96'270.45				96'270.45	70'603.00	6'417.00			77'020.00	19'250.45	20.00	4.00	
100008	San. und Erw. SH Höhe ...	144'187.30				144'187.30	144'186.30				144'186.30	1.00			
100009	San. und Erw. SH Höhe ...	48'532.40				48'532.40	48'531.40				48'531.40	1.00			
100013	Informatik Schule	327'522.70				327'522.70	327'521.70				327'521.70	1.00			
100026	Anschaffung Maschinen 2..	158'245.85				158'245.85	116'050.00	10'549.00			126'599.00	31'646.85	20.00	4.00	
100045	Informatikkonzept Schule	1'377'757.05				1'377'757.05	1'377'756.05				1'377'756.05	1.00			
100052	Schulmobiliar 3. Etappe	22'560.40				22'560.40	22'559.40				22'559.40	1.00			
100053	Schulmobiliar 3. Etappe	19'257.40				19'257.40	19'256.40				19'256.40	1.00	0.01		
100054	Schulmobiliar 3. Etappe	29'081.70				29'081.70	29'080.70				29'080.70	1.00			
100062	Lindner Unitrac 102 SI	240'000.00				240'000.00	239'999.00				239'999.00	1.00			
100077	Pikettfahrzeug FW	190'818.30				190'818.30	190'817.30				190'817.30	1.00			
100090	Fahrzeug Verkehrsabteilu..	55'807.00				55'807.00	55'806.00				55'806.00	1.00			
100092	Ersatz Fahrzeug Werkhof	137'000.00				137'000.00	136'999.00				136'999.00	1.00			
100132	Doppel-Kiga Paradiesli M..	70'352.65				70'352.65	70'351.65				70'351.65	1.00			
100138	Anschaffung Maschinen 2..	71'381.60				71'381.60	47'590.00	4'759.00			52'349.00	19'032.60	26.66	5.00	
100175	Rechenzentrum Verwaltung	108'535.45				108'535.45	108'534.45				108'534.45	1.00			
100205	Informatik Schule 2016	12'750.00				12'750.00	12'749.00				12'749.00	1.00	0.01		
100227	Situation extern SD (Neu..)	63'274.75				63'274.75	63'273.75				63'273.75	1.00			
100335	Brandschutzrüstung FW	86'417.40				86'417.40	86'416.40				86'416.40	1.00			
10024201	Tanklöschfahrzeug (TLF)	385'747.00				385'747.00	61'720.00	15'430.00			77'150.00	308'597.00	80.00	21.00	
10026402	Aufstockung D-Kiga Para..	63'690.75				63'690.75	50'953.00	12'736.75			63'689.75	1.00		1.00	
10027801	Fahrzeuge FM-Reorganis..	93'698.70				93'698.70	37'480.00	18'740.00			56'220.00	37'478.70	40.00	3.00	
10029001	IVP Maschinen WH Bau 2..	106'872.45				106'872.45	42'750.00	21'375.00			64'125.00	42'747.45	40.00	3.00	
10029101	Bucher CityCat V20	172'133.20				172'133.20	22'952.00	11'476.00			34'428.00	137'705.20	80.00	13.00	
10030001	Gesamterneuerung ICT S..	625'135.28				625'135.28	625'134.28				625'134.28	1.00			
10030901	Erg. Projekt Sanierung Ra..	107'156.95				107'156.95	21'432.00	21'432.00			42'864.00	64'292.95	60.00	4.00	
10031201	Erg. Schwimmbad - Betrie..	41'080.75				41'080.75	8'217.00	8'216.00			16'433.00	24'647.75	60.00	4.00	
10031401	IVP Fahrzeuge WH Bau 2..	42.00				42.00	9.00	9.00			18.00	24.00	57.14	4.00	
10032401	Erneuerung ICT Schule 2..	287'377.52	63'920.20			351'297.72	117'100.00	117'100.00			117'100.00	234'197.72	66.67	3.00	
10032501	Lindner Unitrac 122 LDrive	382'500.00				382'500.00	38'250.00	38'250.00			38'250.00	344'250.00	90.00	10.00	
10032601	Iseki TG 6687	137'991.80				137'991.80	13'800.00	13'800.00			13'800.00	124'191.80	90.00	10.00	
10033501	Toro Groundmaster 3310..	72'953.90				72'953.90	7'296.00	7'296.00			7'296.00	65'657.90	90.00	10.00	
10034201	Erneuerung Informatik Ve..	582'626.65				582'626.65					582'626.65	100.00	4.00		
10034301	Mannschaftstransportfahr..	130'306.65				130'306.65					130'306.65	100.00	16.00		
10034801	IVP WH Bau - Elian Elektr..	99'967.50				99'967.50					99'967.50	100.00	16.00		
10035201	MZA Ersatz Beschallung	91'139.75				91'139.75					91'139.75	100.00	6.00		
<b>1406001</b>	<b>Möblien, Ausstattung, Fa..</b>	<b>5'736'132.70</b>	<b>967'960.75</b>	<b>0.00</b>	<b>0.00</b>	<b>6'704'093.45</b>	<b>4'038'728.78</b>	<b>307'585.75</b>	<b>0.00</b>	<b>0.00</b>	<b>0.00</b>	<b>4'346'314.53</b>	<b>2'357'778.92</b>		

## Anlagespiegel nach Bilanzkonto

1.1.2025 - 31.12.2025  
Einwohnergemeinde

Rechnung / 6.3.2026

Nr.	Bezeichnung	Stand per 1.1.	Anschaffungskosten			Stand 31.12.	Stand 1.1.	planm. Abschr.	Kumulierte Abschreibungen			Stand 31.12.	Buchwert per 31.12.	in % des AWs	Restlaufzeit
			Zugänge	Umgliederung	Abgänge				ausserp. Abschr.	Umgliederung	Abgänge				
10033099	Sanierung Sägestrasse	7'737.35	81'872.00			89'609.35						89'609.35	100.00	41.00	
30011199	Sanierung Aareweg		115'441.85			115'441.85						115'441.85	100.00	42.00	
30011299	Sanierung Lindengutstras..		5'564.65			5'564.65						5'564.65	100.00	42.00	
<b>1407010</b>	<b>Anlagen im Bau, Strassen/..</b>	<b>7'737.35</b>	<b>202'878.50</b>	<b>0.00</b>	<b>0.00</b>	<b>210'615.85</b>	<b>0.00</b>	<b>0.00</b>	<b>0.00</b>	<b>0.00</b>	<b>0.00</b>	<b>210'615.85</b>			

## Anlagespiegel nach Bilanzkonto

1.1.2025 - 31.12.2025  
Einwohnergemeinde

Rechnung / 6.3.2026

Nr.	Bezeichnung	Stand per 1.1.	Anschaffungskosten			Stand 31.12.	Stand 1.1.	planm. Abschr.	Kumulierte Abschreibungen			Stand 31.12.	Buchwert per 31.12.	in % des AWs	Restlaufzeit
			Zugänge	Umgliederung	Abgänge				ausserp. Abschr.	Umgliederung	Abgänge				
10026699	Sanierung Rathaus	6'086'184.96	657'124.00			-6'743'308.96						0.00			
10032099	Sanierung FH Tiefelach A..						-1.00					1.00		35.00	
<b>1407040</b>	<b>Anlagen im Bau, Hochbau..</b>	<b>6'086'184.96</b>	<b>657'124.00</b>	<b>0.00</b>	<b>-6'743'308.96</b>	<b>0.00</b>	<b>0.00</b>	<b>-1.00</b>	<b>0.00</b>	<b>0.00</b>	<b>0.00</b>	<b>1.00</b>			

## Anlagespiegel nach Bilanzkonto

1.1.2025 - 31.12.2025  
Einwohnergemeinde

Rechnung / 6.3.2026

Nr.	Bezeichnung	Stand per 1.1.	Anschaffungskosten			Stand 31.12.	Stand 1.1.	planm. Abschr.	Kumulierte Abschreibungen			Stand 31.12.	Buchwert per 31.12.	in % des AWs	Restlaufzeit
			Zugänge	Umgliederung	Abgänge				ausserp. Abschr.	Umgliederung	Abgänge				
10024092	Rindelstrasse (Teiltrennsy..	335'197.15	21'753.10			356'950.25						356'950.25	100.00	124.00	
10034092	Sanierung Kanalisation S..	31'266.00	228'294.00			259'560.00						259'560.00	100.00	51.00	
10034192	BGK Oltnenstrasse - Sani..		1'015.90			1'015.90						1'015.90	100.00	52.00	
10034992	Kanalisation Lindengutstr..		43'974.35			43'974.35						43'974.35	100.00	52.00	
<b>1407230</b>	<b>Anlagen im Bau, Tiefbaute..</b>	<b>366'463.15</b>	<b>295'037.35</b>	<b>0.00</b>	<b>0.00</b>	<b>661'500.50</b>	<b>0.00</b>	<b>0.00</b>	<b>0.00</b>	<b>0.00</b>	<b>0.00</b>	<b>661'500.50</b>			

## Anlagespiegel nach Bilanzkonto

1.1.2025 - 31.12.2025  
Einwohnergemeinde

Rechnung / 6.3.2026

Nr.	Bezeichnung	Stand per 1.1.	Anschaffungskosten			Stand 31.12.	Stand 1.1.	planm. Abschr.	Kumulierte Abschreibungen			Stand 31.12.	Buchwert per 31.12.	in % des AWs	Restlaufzeit
			Zugänge	Umgliederung	Abgänge				ausserp. Abschr.	Umgliederung	Abgänge				
10031501	CMI - Ersatz bestehende ..		62'771.05			62'771.05						62'771.05	100.00	4.00	
<b>1420001</b>	<b>Software allgemeiner Hau..</b>	<b>0.00</b>	<b>62'771.05</b>	<b>0.00</b>	<b>0.00</b>	<b>62'771.05</b>	<b>0.00</b>	<b>0.00</b>	<b>0.00</b>	<b>0.00</b>	<b>0.00</b>	<b>62'771.05</b>			

## Anlagespiegel nach Bilanzkonto

1.1.2025 - 31.12.2025

Rechnung / 6.3.2026

Einwohnergemeinde

Nr.	Bezeichnung	Stand per 1.1.	Anschaffungskosten			Stand 31.12.	Stand 1.1.	planm. Abschr.	Kumulierte Abschreibungen			Stand 31.12.	Buchwert per 31.12.	in % des AWs	Restlaufzeit	
			Zugänge	Umgliederung	Abgänge				ausserp. Abschr.	Umgliederung	Abgänge					
100001	Quartierentwicklung PU 2..	85'000.00				85'000.00	84'999.00				84'999.00	1.00				
100002	Stadtaufwertung 2013	176'965.60				176'965.60	176'964.60				176'964.60	1.00				
100003	Planung Aufwertung öff. ...	178'590.75				178'590.75	178'589.75				178'589.75	1.00				
100039	Quartierentwicklung PU 2..	85'000.00				85'000.00	84'999.00				84'999.00	1.00				
100040	Stadtaufwertung 2012	80'956.90				80'956.90	80'955.90				80'955.90	1.00				
100041	Stadtaufwertung 2011	252'345.25				252'345.25	252'344.25				252'344.25	1.00				
100042	Stadtaufwertung 2010	120'852.65				120'852.65	120'851.65				120'851.65	1.00				
100043	Stadtaufwertung 2009	134'720.35				134'720.35	134'719.35				134'719.35	1.00				
100044	Planungskredit Altstadt-A..	1.00				1.00						1.00	100.00			
100102	Eigentümerbeitr. Neuver..	41'916.20				41'916.20	41'915.20				41'915.20	1.00				
100143	Stadtaufwertung 2014	176'122.95				176'122.95	176'121.95				176'121.95	1.00				
100144	Quartierentwicklung PU 2..	-5'000.00				-5'000.00	-4'999.00				-4'999.00	-1.00	0.02			
100183	Quartierentwicklung PU 2..	175'000.00				175'000.00	160'417.00	14'582.00			174'999.00	1.00				
100184	Stadtaufwertung 2015	92'197.50				92'197.50	84'515.00	7'681.50			92'196.50	1.00				
100193	Stadtaufwertung 2016	110'727.65				110'727.65	92'096.00	9'316.00			101'412.00	93'15.65	8.41		1.00	
100203	Quartierentwicklung PU 2..	3'275.70				3'275.70	2'716.00	280.00			2'996.00	279.70	8.54		1.00	
100218	Stadtaufwertung 2017	400'750.85				400'750.85	295'556.00	35'065.00			330'621.00	70'129.85	17.50		2.00	
100251	Stadtaufwertung 2019	146'228.65				146'228.65	73'115.00	14'623.00			87'738.00	58'490.65	40.00		5.00	
10026101	Stadtaufwertung 2020	54'040.10				54'040.10	21'617.00	5'404.00			27'021.00	27'019.10	50.00		6.00	
10026201	Planung Sanierung Ratha..	179'955.20				179'955.20	71'984.00	17'996.00			89'980.00	89'975.20	50.00		6.00	
10027101	Stadtaufwertung 2021	95'957.45				95'957.45	28'894.00	9'581.00			38'475.00	57'482.45	59.90		7.00	
10027701	Totalrevision Nutzungspla..	122'455.15				122'455.15	36'738.00	12'246.00			48'984.00	73'471.15	60.00		7.00	
10025201	Planung Sanierung Schwi..	152'191.80				152'191.80	45'659.00	15'219.00			60'878.00	91'313.80	60.00		7.00	
10028401	Stadtaufwertung 2022	110'533.70				110'533.70	22'819.00	10'965.00			33'784.00	76'749.70	69.44		8.00	
10029601	Totalrevision Nutzungspla..	226'779.80				226'779.80	22'678.00	22'678.00			45'356.00	181'423.80	80.00		9.00	
10030701	Stadtaufwertung 2023	158'524.50				158'524.50	15'853.00	15'853.00			31'706.00	126'818.50	80.00		9.00	
10031601	Totalrevision Nutzungspla..	75'296.35				75'296.35	7'530.00	7'530.00			15'060.00	60'236.35	80.00		9.00	
10032701	Totalrevision Nutzungspla..	20'779.25				20'779.25	2'078.00	2'078.00			2'078.00	18'701.25	90.00		10.00	
10032801	Stadtaufwertung 2024	27'578.05				27'578.05		2'758.00			2'758.00	24'820.05	90.00		10.00	
10035701	Stadtaufwertung 2025		3'002.50			3'002.50						3'002.50	100.00		11.00	
10035801	Totalrevision Nutzungspla..		64'097.05			64'097.05						64'097.05	100.00		11.00	
<b>1429001</b>	<b>Übrige immaterielle Anlag..</b>	<b>3'479'743.35</b>	<b>67'099.55</b>	<b>0.00</b>	<b>0.00</b>	<b>3'546'842.90</b>	<b>2'309'648.65</b>	<b>203'855.50</b>	<b>0.00</b>	<b>0.00</b>	<b>0.00</b>	<b>2'513'504.15</b>	<b>1'033'338.75</b>			

## Anlagespiegel nach Bilanzkonto

1.1.2025 - 31.12.2025

Rechnung / 6.3.2026

Einwohnergemeinde

Nr.	Bezeichnung	Stand per 1.1.	Anschaffungskosten			Stand 31.12.	Stand 1.1.	planm. Abschr.	Kumulierte Abschreibungen			Stand 31.12.	Buchwert per 31.12.	in % des AWs	Restlaufzeit	
			Zugänge	Umgliederung	Abgänge				ausserp. Abschr.	Umgliederung	Abgänge					
10029832	Entwässerungsplanung G..	511'195.79				511'195.79	110'456.00	50'093.00				160'549.00	350'646.79	68.59		8.00
<b>1429201</b>	<b>Übrige immaterielle Anlag..</b>	<b>511'195.79</b>	<b>0.00</b>	<b>0.00</b>	<b>0.00</b>	<b>511'195.79</b>	<b>110'456.00</b>	<b>50'093.00</b>	<b>0.00</b>	<b>0.00</b>	<b>0.00</b>	<b>160'549.00</b>	<b>350'646.79</b>			

## Anlagespiegel nach Bilanzkonto

1.1.2025 - 31.12.2025  
Einwohnergemeinde

Rechnung / 6.3.2026

Nr.	Bezeichnung	Stand per 1.1.	Anschaffungskosten			Stand 31.12.	Stand 1.1.	planm. Abschr.	Kumulierte Abschreibungen			Stand 31.12.	Buchwert per 31.12.	in % des AWs	Restlaufzeit
			Zugänge	Umgliederung	Abgänge				ausserp. Abschr.	Umgliederung	Abgänge				
14440010	Darlehen tba energie ag	3'500'000.00	1'000'000.00			4'500'000.00						4'500'000.00	100.00		
1444001	Darlehen an tba energie ag	3'500'000.00	1'000'000.00	0.00	0.00	4'500'000.00	0.00	0.00	0.00	0.00	0.00	4'500'000.00			

## Anlagespiegel nach Bilanzkonto

1.1.2025 - 31.12.2025  
Einwohnergemeinde

Rechnung / 6.3.2026

Nr.	Bezeichnung	Stand per 1.1.	Anschaffungskosten			Stand 31.12.	Stand 1.1.	planm. Abschr.	Kumulierte Abschreibungen			Stand 31.12.	Buchwert per 31.12.	in % des AWs	Restlaufzeit
			Zugänge	Umgliederung	Abgänge				ausserp. Abschr.	Umgliederung	Abgänge				
14540010	Beteiligung tba energie ag	2'500'000.00				2'500'000.00						2'500'000.00	100.00		
1454001	Beteiligung an tba energie..	2'500'000.00	0.00	0.00	0.00	2'500'000.00	0.00	0.00	0.00	0.00	0.00	2'500'000.00			

## Anlagespiegel nach Bilanzkonto

1.1.2025 - 31.12.2025  
Einwohnergemeinde

Rechnung / 6.3.2026

Nr.	Bezeichnung	Stand per 1.1.	Anschaffungskosten			Stand 31.12.	Stand 1.1.	planm. Abschr.	Kumulierte Abschreibungen			Stand 31.12.	Buchwert per 31.12.	in % des AWs	Restlaufzeit
			Zugänge	Umgliederung	Abgänge				ausserp. Abschr.	Umgliederung	Abgänge				
14540020	Agio tba energie ag	8'641'300.91				8'641'300.91						8'641'300.91		100.00	
1454002	Agio tba energie ag	8'641'300.91	0.00	0.00	0.00	8'641'300.91	0.00	0.00	0.00	0.00	0.00	8'641'300.91			

## Anlagespiegel nach Bilanzkonto

1.1.2025 - 31.12.2025  
Einwohnergemeinde

Rechnung / 6.3.2026

Nr.	Bezeichnung	Stand per 1.1.	Anschaffungskosten			Stand 31.12.	Stand 1.1.	planm. Abschr.	Kumulierte Abschreibungen			Stand 31.12.	Buchwert per 31.12.	in % des AWs	Restlaufzeit
			Zugänge	Umgliederung	Abgänge				ausserp. Abschr.	Umgliederung	Abgänge				
14540030	Beteiligung an Ferienvers..	1.00				1.00						1.00		100.00	
1454003	Beteiligung an Ferienvers..	1.00	0.00	0.00	0.00	1.00	0.00	0.00	0.00	0.00	0.00	1.00			

## Anlagespiegel nach Bilanzkonto

1.1.2025 - 31.12.2025  
Einwohnergemeinde

Rechnung / 6.3.2026

Nr.	Bezeichnung	Stand per 1.1.	Anschaffungskosten			Stand 31.12.	Stand 1.1.	planm. Abschr.	Kumulierte Abschreibungen			Stand 31.12.	Buchwert per 31.12.	in % des AWs	Restlaufzeit
			Zugänge	Umgliederung	Abgänge				ausserp. Abschr.	Umgliederung	Abgänge				
14540040	Beteiligung an Busbetrieb..	37'000.00	37'000.00			74'000.00						74'000.00	100.00		
<b>1454004</b>	<b>Beteiligung an Busbetrieb..</b>	<b>37'000.00</b>	<b>37'000.00</b>	<b>0.00</b>	<b>0.00</b>	<b>74'000.00</b>	<b>0.00</b>	<b>0.00</b>	<b>0.00</b>	<b>0.00</b>	<b>0.00</b>	<b>74'000.00</b>			

## Anlagespiegel nach Bilanzkonto

1.1.2025 - 31.12.2025  
Einwohnergemeinde

Rechnung / 6.3.2026

Nr.	Bezeichnung	Stand per 1.1.	Anschaffungskosten			Stand 31.12.	Stand 1.1.	planm. Abschr.	Kumulierte Abschreibungen			Stand 31.12.	Buchwert per 31.12.	in % des AWs	Restlaufzeit
			Zugänge	Umgliederung	Abgänge				ausserp. Abschr.	Umgliederung	Abgänge				
14540070	Beteiligung an eOperation..	0.00	300.00			300.00						300.00	100.00	1.00	
<b>1454007</b>	<b>Beteiligung eOperations S..</b>	<b>0.00</b>	<b>300.00</b>	<b>0.00</b>	<b>0.00</b>	<b>300.00</b>	<b>0.00</b>	<b>0.00</b>	<b>0.00</b>	<b>0.00</b>	<b>0.00</b>	<b>300.00</b>			

## Anlagespiegel nach Bilanzkonto

1.1.2025 - 31.12.2025

Rechnung / 6.3.2026

Einwohnergemeinde

Nr.	Bezeichnung	Stand per 1.1.	Anschaffungskosten			Stand 31.12.	Stand 1.1.	planm. Abschr.	Kumulierte Abschreibungen			Stand 31.12.	Buchwert per 31.12.	in % des AWs	Restlaufzeit
			Zugänge	Umgliederung	Abgänge				ausserp. Abschr.	Umgliederung	Abgänge				
100014	Strassenlärmsanierung 2..	46'000.00				46'000.00	16'100.00	1'150.00				17'250.00	28'750.00	62.50	26.00
100015	Strassenlärmsanierung 2..	46'000.00				46'000.00	14'950.00	1'150.00				16'100.00	29'900.00	65.00	27.00
100016	Strassenlärmsanierung 2..	12'000.00				12'000.00	3'600.00	300.00				3'900.00	8'100.00	67.50	28.00
100017	Strassenlärmsanierung 2..	14'000.00				14'000.00	3'850.00	350.00				4'200.00	9'800.00	70.00	29.00
100018	San. und Aufw. Bahnhofst..	1'370'477.25				1'370'477.25	240'734.00	34'235.00				274'969.00	1'095'508.25	79.94	33.00
100048	Verkehrssanierung OKUA	9'289'556.90				9'289'556.90	3'948'061.60	232'239.00				4'180'300.60	5'109'256.30	55.00	23.00
100071	Oberbauverstärkung Bem..	184'882.05				184'882.05	73'958.30	4'622.00				78'580.30	106'301.75	57.50	24.00
100109	Sanierung K103 Damm	572'778.20				572'778.20	357'992.50	14'320.00				372'312.50	200'465.70	35.00	15.00
100120	Busspur Oltnenstrasse	120'219.30				120'219.30	90'169.80	3'005.00				93'174.80	27'044.50	22.50	10.00
100121	Dekretrbeitrag Verkehrs..	57'636.55				57'636.55	46'110.45	1'441.00				47'551.45	10'085.10	17.50	8.00
100122	Dekretrbeitrag Unterföhr..	27'000.00				27'000.00	21'600.00	675.00				22'275.00	4'725.00	17.50	8.00
100123	Dekretrbeitrag Fahrbahn..	17'543.30				17'543.30	13'161.70	439.00				13'600.70	3'942.60	22.47	10.00
100124	Dekretrbeitrag Belagsver..	179'000.00				179'000.00	129'775.00	4'475.00				134'250.00	44'750.00	25.00	11.00
100179	Strassenlärmsanierung 2..	9'000.00				9'000.00	2'250.00	225.00				2'475.00	6'525.00	72.50	30.00
100187	Strassenlärmsanierung 2..	22'000.00				22'000.00	5'425.00	535.00				5'960.00	16'040.00	72.91	30.00
100196	Strassenlärmsanierung 2..	47'000.00				47'000.00	10'420.00	1'144.00				11'564.00	35'436.00	75.40	31.00
100213	Strassenlärmsanierung 2..	7'000.00				7'000.00	1'225.00	175.00				1'400.00	5'600.00	80.00	32.00
100223	Strassenlärmsanierung 2..	47'000.00				47'000.00	7'050.00	1'175.00				8'225.00	38'775.00	82.50	34.00
100235	Strassenlärmsanierung 2..	6'000.00				6'000.00	750.00	150.00				900.00	5'100.00	85.00	35.00
10023501	Strassenlärmsanierung 2..	19'000.00				19'000.00	1'900.00	475.00				2'375.00	16'625.00	87.50	36.00
10026601	Bauprojekt BGK Oltnenstr..	274'789.05				274'789.05	6'870.00	6'870.00				13'740.00	261'049.05	95.00	39.00
10027201	Strassenlärmsanierung 2..	30'953.15				30'953.15	2'322.00	774.00				3'096.00	27'857.15	90.00	37.00
10028301	Strassenlärmsanierung 2..	19'646.50				19'646.50	984.00	492.00				14'760.00	18'170.50	92.49	38.00
10029371	BSP 11 Ausbau Oltnestr..	700'000.00	700'000.00			1'400'000.00						1'400'000.00	100.00		48.00
10030301	Sanierung DB Maillart-Brü..	32'000.00				32'000.00	1'600.00	800.00				2'400.00	29'600.00	92.50	38.00
10001901	Wiggertalstrasse 2. Absch..	568'114.40				568'114.40	28'406.00	14'203.00				42'609.00	525'505.40	92.50	38.00
10030801	Strassenlärmsanierung 2..	87'000.00				87'000.00	2'175.00	2'175.00				4'350.00	82'650.00	95.00	39.00
10035401	Strassenlärmsanierung 2..	122'000.00				122'000.00	3'050.00	3'050.00				3'050.00	118'950.00	97.50	40.00
10035501	Strassenlärmsanierung 2..	-15'621.70				-15'621.70						-15'621.70	100.00		41.00
<b>1461001 IR Beiträge an den Kanton</b>		<b>13'928'596.65</b>	<b>684'378.30</b>	<b>0.00</b>	<b>0.00</b>	<b>14'612'974.95</b>	<b>5'031'440.35</b>	<b>330'644.00</b>	<b>0.00</b>	<b>0.00</b>	<b>0.00</b>	<b>5'362'084.35</b>	<b>9'250'890.60</b>		

## Anlagespiegel nach Bilanzkonto

1.1.2025 - 31.12.2025

Rechnung / 6.3.2026

Einwohnergemeinde

Nr.	Bezeichnung	Stand per 1.1.	Anschaffungskosten			Stand 31.12.	Stand 1.1.	planm. Abschr.	Kumulierte Abschreibungen			Stand 31.12.	Buchwert per 31.12.	in % des AWs	Restlaufzeit
			Zugänge	Umgliederung	Abgänge				ausserp. Abschr.	Umgliederung	Abgänge				
100117	Beitrag Aussenrest. ref Ki..	100'000.00				100'000.00	74'290.00	2'857.00				77'147.00	22'853.00	22.85	9.00
100136	Beitrag an ZSA Wartburg	126'000.00				126'000.00	36'000.00	3'600.00				39'600.00	86'400.00	68.57	25.00
<b>1462001 IR Beiträge an Gemeinden..</b>		<b>226'000.00</b>	<b>0.00</b>	<b>0.00</b>	<b>0.00</b>	<b>226'000.00</b>	<b>110'290.00</b>	<b>6'457.00</b>	<b>0.00</b>	<b>0.00</b>	<b>0.00</b>	<b>116'747.00</b>	<b>109'253.00</b>		

## Anlagespiegel nach Bilanzkonto

1.1.2025 - 31.12.2025

Einwohnergemeinde

Rechnung / 6.3.2026

Nr.	Bezeichnung	Stand per 1.1.	Anschaffungskosten			Stand 31.12.	Stand 1.1.	planm. Abschr.	Kumulierte Abschreibungen			Stand 31.12.	Buchwert per 31.12.	in % des AWs	Restlaufzeit
			Zugänge	Umgliederung	Abgänge				ausserp. Abschr.	Umgliederung	Abgänge				
100078	Strassenüberführung Stei..	295'130.00				295'130.00	110'680.00	7'378.00				118'058.00	177'072.00	60.00	25.00
100105	Neubau SSO Wangen b. ...	609'809.00				609'809.00	470'429.10	17'423.00				487'852.10	121'956.90	20.00	8.00
<b>1464001</b>	<b>IR Beiträge an öffentliche ...</b>	<b>904'939.00</b>	<b>0.00</b>	<b>0.00</b>	<b>0.00</b>	<b>904'939.00</b>	<b>581'109.10</b>	<b>24'801.00</b>	<b>0.00</b>	<b>0.00</b>	<b>0.00</b>	<b>605'910.10</b>	<b>299'028.90</b>		

## Anlagespiegel nach Bilanzkonto

1.1.2025 - 31.12.2025

Einwohnergemeinde

Rechnung / 6.3.2026

Nr.	Bezeichnung	Stand per 1.1.	Anschaffungskosten			Stand 31.12.	Stand 1.1.	planm. Abschr.	Kumulierte Abschreibungen			Stand 31.12.	Buchwert per 31.12.	in % des AWs	Restlaufzeit
			Zugänge	Umgliederung	Abgänge				ausserp. Abschr.	Umgliederung	Abgänge				
100177	Kanalisationsanschlusse..	-490'802.35				-490'802.35	-245'405.00	-24'540.00				-269'945.00	-220'857.35	45.00	10.00
100182	Kanalisationsanschlusse..	-2'127'537.10				-2'127'537.10	-957'393.00	-106'377.00				-1'063'770.00	-1'063'767.10	50.00	11.00
100204	Kanalisationsanschlusse..	-448'411.73				-448'411.73	-179'368.00	-22'421.00				-201'789.00	-246'622.73	55.00	12.00
100222	Kanalisationsanschlusse..	-969'578.15				-969'578.15	-339'353.00	-48'479.00				-387'832.00	-581'746.15	60.00	13.00
100225	Kanalisationsanschlusse..	-56'993.85				-56'993.85	-17'100.00	-2'850.00				-19'950.00	-37'043.85	65.00	14.00
10023872	Kanalisationsanschlusse..	-317'547.75				-317'547.75	-79'390.00	-15'878.00				-95'268.00	-222'279.75	70.00	15.00
10026072	Kanalisationsanschlusse..	-48'516.35				-48'516.35	-9'704.00	-2'426.00				-12'130.00	-36'386.35	75.00	16.00
10026972	Kanalisationsanschlusse..	-269'318.95				-269'318.95	-40'398.00	-13'466.00				-53'864.00	-215'454.95	80.00	17.00
10028272	Kanalisationsanschlusse..	-592'153.05				-592'153.05	-59'216.00	-29'608.00				-88'824.00	-503'329.05	85.00	18.00
10030672	Kanalisationsanschlusse..	-9'867.30				-9'867.30	-494.00	-494.00				-988.00	-8'879.30	89.99	19.00
100211133	Kanalisationsanschlusse..	-318'990.12				-318'990.12	-15'950.00	-15'950.00				-15'950.00	-303'040.12	95.00	20.00
100211134	Kanalisationsanschlusse..	-119'159.00	-119'159.00			-119'159.00						-119'159.00	-119'159.00	100.00	21.00
<b>2068720</b>	<b>Passivierte IR-Beiträge pri..</b>	<b>-5'649'716.70</b>	<b>-119'159.00</b>	<b>0.00</b>	<b>0.00</b>	<b>-5'768'875.70</b>	<b>-1'927'821.00</b>	<b>-282'489.00</b>	<b>0.00</b>	<b>0.00</b>	<b>0.00</b>	<b>-2'210'310.00</b>	<b>-3'558'565.70</b>		

Anlagespiegel nach Bilanzkonto

1.1.2025 - 31.12.2025  
Einwohnergemeinde

Rechnung / 6.3.2026

Nr.	Bezeichnung	Stand per 1.1.	Anschaffungskosten			Stand 31.12.	Stand 1.1.	planm. Abschr.	Kumulierte Abschreibungen			Stand 31.12.	Buchwert per 31.12.	in % des AWs	Restlaufzeit
			Zugänge	Umgliederung	Abgänge				ausserp. Abschr.	Umgliederung	Abgänge				
Gesamttotal		164'475'262.56	12'828'160.45	0.00	-6'743'308.96	170'560'114.05	39'868'484.81	2'809'352.25	0.00	0.00	0.00	42'677'837.06	127'882'276.99		

V3.0

## Zusätzliche Angaben Jahresrechnung 2025

### Anlagekategorien

Die verwendeten Anlagekategorien entsprechen dem Anhang 1 der Finanzverordnung.

Kat.	Anlagekategorie	Abschreibungsdauer in Jahren
1	Grundstücke	keine planmässige Abschreibung
2	Gebäude, Hochbauten	35
3	Strassen, Plätze, Friedhof	40
4	Kanal-/Leitungsnetze, Gewässerbauten	50
5	Installationen, Einbauten, Mieterausbauten bei Gebäuden	10
6	Abfallanlagen (Installationen, Einbauten)	40
7	Mobilien, Ausstattungen, allg. Fahrzeuge	5
8	Spezialfahrzeuge (Strassenreinigung)	15
8a	Kleintanklöschfahrzeug, Kommandofahrzeug, Strassenrettungsfahrzeug	15
8b	Schweres und überschweres Pikettfahrzeug, schweres Schlauchverlegerfahrzeug, Wechsel-ladefahrzeug	25
8c	andere Feuerwehrfahrzeuge	20
9	Immaterielle Anlagen	5
10	Orts-, Regionalplanungen, übrige Planungen	10
11	Informatik- und Kommunikationssysteme	3
12	Investitionsbeiträge	nach Nutzungsdauer des Objektes
13	Anlagen im Bau	keine planmässige Abschreibung
14	Darlehen des Verwaltungsvermögens	keine planmässige Abschreibung
15	Beteiligungen, Grundkapitalien	keine planmässige Abschreibung
16	Spezial- und nicht in vorstehende Kategorien einzuordnende Fälle	Festlegung durch Departement Volkswirtschaft und Inneres
17	Anschlussgebühren	20
18	Holzsnitzelheizung	20
19	Fernwärmenetz	40
20	LWL Übertragungsnetz	20
21	Multimedienetz	30
22	Photovoltaikanlagen	20
23	Kommunikationsnetz	10
24	Ofen Krematorium	15-20
25	Zusätzliche Finanzausgleichsbeiträge	20

## **AKTIVIERUNGSGRENZE**

Die für die Einwohnergemeinde Aarburg geltende Aktivierungsgrenze leitet sich aus § 5 Finanzverordnung ab (5'001 bis 10'000 Einwohner) und beträgt CHF 75'000.

## **WERTBERICHTIGUNGEN**

### **Forderungen aus Lieferungen und Leistungen:**

Die Einzelwertberichtigungen auf Forderungen aus Lieferungen und Leistungen betragen CHF 50'565 und senken das Delkredere (Wertberichtigung auf Forderungen, Konto 1.10100.99) um CHF 5'362. Betroffen sind diverse Funktionen.

### **Steuerforderungen:**

Die pauschale Wertberichtigung auf Steuerforderungen beträgt gerundet 9 % oder CHF 365'521. Ferner wurde hinsichtlich potenziell gefährdeter Steuerforderungen eine Einzelwert-berichtigung in der Höhe von CHF 415'381 (Vorjahr CHF 698'654) gebildet. Das Delkredere (Wertberichtigung auf Steuerforderungen, Konto 1.10120.99) hat sich somit um CHF 112'719 von CHF 893'621 auf CHF 780'902 verringert. Diese Entwicklung deckt sich mit der Entwicklung des Steuerausstands gemäss Konto 1.10120.01.

## **WEITERFÜHRENDE HINWEISE**

Eventualverpflichtungen/-guthaben gemäss Beteiligungs- und Gewährleistungsspiegel.