



Aarburg
zentral ideal!

RECHNUNG 2013

ERLÄUTERUNGEN DES GEMEINDERATES ZUR RECHNUNG 2013

A) ALLGEMEINES ZUR LAUFENDEN RECHNUNG

Die Jahresrechnung schliesst bei einem Aufwand von CHF 28'343'985.44 und einem Ertrag von CHF 27'743'844.72 mit einem Aufwandüberschuss von CHF 600'140.72 ab. Budgetiert war ein Aufwandüberschuss von CHF 508'300.

Im Budget 2013 wurde die Ausgliederung der TBA nicht berücksichtigt. Das Budget 2013 ging von der Annahme aus, dass die Wasser- und Elektrizitätsversorgung als Eigenwirtschaftsbetriebe weiterhin in der Gemeinderechnung geführt wird. Mit der Gründung der TBA Energie AG sind ab 01.01.2013 die Eigenwirtschaftsbetriebe (Dienststellen 701/861/865 und 871) weggefallen. Diese Organisationsänderung beeinflusst diverse Konten der Einwohnergemeinde.

In der Bewertung der Aktiven führt die Ausgliederung zu stillen Reserven, welche gemäss Finanzrecht der Gemeinden in der Berechnung vom abzuschreibenden Verwaltungsvermögen berücksichtigt werden müssen und somit zu tieferen vorgeschriebenen Abschreibungen führen.

Die vorgeschriebenen Abschreibungen von CHF 406'964 liegen somit um CHF 1'977'336 unter dem Budget (CHF 2'384'300). Dieser positiver Effekt wurde mit dem hohen Nettoaufwand der Sozialen Wohlfahrt (+ CHF 2'239'638) wieder kompensiert.

Mit der Auflösung der stillen Reserven konnte der Buchgewinn von rund CHF 17.0 Mio. als Eigenkapital bilanziert werden. Nach Abtragung des Bilanzfehlbetrages per 01.01.2013 von CHF 2'077'881.58 und der Deckung des Aufwandüberschusses von CHF 600'140.72 verbleibt ein Eigenkapitalsaldo von CHF 14'271'943.77 per 31.12.2013.

Die detaillierten Überschreitungen/Unterschreitungen zu den einzelnen Positionen sind im Anschluss erläutert.

Einwohnergemeinde

Voranschlag:	Vorgeschriebene Abschreibungen	CHF	2'384'300.00
	Abschreibungen Bilanzfehlbetrag	CHF	306'100.00
	Aufwandüberschuss	CHF	508'300.00
Rechnung:	Vorgeschriebene Abschreibungen	CHF	406'964.00
	Aufwandüberschuss	CHF	600'140.72

Eigenwirtschaftsbetriebe:

Abwasserbeseitigung

Voranschlag:	Einlage in Spezialfinanzierung (Ertragsüberschuss)	CHF	498'900.00
Rechnung:	Einlage in Spezialfinanzierung (Ertragsüberschuss)	<u>CHF</u>	<u>532'340.85</u>
	Besseres Betriebsergebnis als budgetiert um	CHF	33'440.85

Abfallbeseitigung

Voranschlag:	Einlage in Spezialfinanzierung (Ertragsüberschuss)	CHF	11'300.00
Rechnung:	Einlage in Spezialfinanzierung (Ertragsüberschuss)	<u>CHF</u>	<u>54'917.50</u>
	Besseres Betriebsergebnis als budgetiert um	CHF	43'617.50

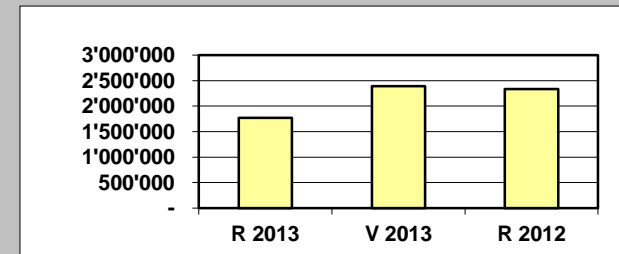
B)

LAUFENDE RECHNUNG

0

Allgemeine Verwaltung

Nettoaufwand CHF 1'769'590.12
 Budget 2013 CHF 2'391'000.00
 Differenz - CHF 621'409.88



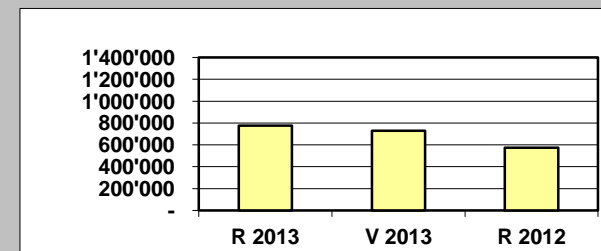
Konto	Bemerkung	Abweichungen gegenüber Budget 2013	
		Aufwand	Ertrag
020.301.01	Minderaufwand aufgrund der Vakanz auf der Abteilung Zentrale Dienste. Ab September bis Dezember 2013 war die Stelle Gemeindeschreiber/ Geschäftsleiter nicht besetzt.	- 59'348.90	
020.301.02	Die Abteilung Finanzen hat das Gesamtpensum von 3.3 Stellen auf 3.0 Stellen reduziert. Die Reduktion wurde aufgrund der Ausgliederung der TBA und im Hinblick auf die Stadtaufwertung vorgenommen.	- 25'299.45	
020.351.00	Im 2013 sind 3 Semesterrechnungen enthalten. Die Abgrenzung erfolgt ab 2014 wieder periodengerecht.	+ 57'013.85	
020.352.00	Minderaufwand der Betriebskosten an das IZ Oftringen.	- 20'288.60	
020.431.02	Der Mehrertrag ist hauptsächlich aufgrund der Baubewilligung Webipark zurückzuführen.		+ 214'800.75
020.437.00	Die Zahl der ausgestellten Steuerbussen nahm gegenüber 2012 ab.		- 14'631.70

Konto	Bemerkung	Abweichungen gegenüber Budget 2013	
		Aufwand	Ertrag
020.452.05	Die Kirchengemeinderechnung wird ab 2013 nicht mehr durch die Abteilung Finanzen geführt. Diese Dienstleistung konnte aufgrund der Einführung von HRM2 im 2014 nicht mehr angeboten werden.		- 8'341.80
090.312.00	Aufgrund der Ausgliederung der TBA sind neu die Akontorechnungen für die Periode Juli bis September enthalten.	+ 11'433.65	
090.314.00	Mehraufwand an Unterhalts- und Aufräumungsarbeiten infolge Brand an der Paradieslistrasse 12.	+ 76'202.50	
090.436.00	Entschädigung Feuerschaden durch die Aargauische Gebäudeversicherung.		+ 443'729.55

1

Öffentliche Sicherheit

Nettoaufwand	CHF 776'161.26
Budget 2013	<u>CHF 727'800.00</u>
Differenz	CHF 48'361.26



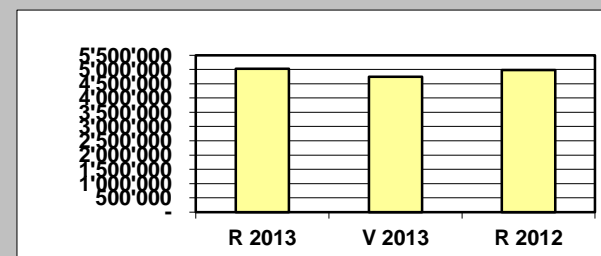
100.301.00	Mehraufwand infolge Bewilligung einer befristeten Stelle in der Abteilung Einwohnerdienste.	+13'861.80	
100.318.01	Zusätzlich sind die Kosten für die amtliche Vermessung Los 3 enthalten, welche im Budget nicht vorgesehen waren.	+ 19'980.45	
100.318.02/ 100.431.00	Mehrkosten des Migrationsamtes. Auf der Ertragsseite mehr Gebühreneinnahmen.	+ 45'564.85	+ 61'186.15

Konto	Bemerkung	Abweichungen gegenüber Budget 2013	
		Aufwand	Ertrag
100.436.00	Rückerstattung infolge definitiver Abrechnung des Regionalen Vormundschaftsdienst für 2012.		+ 24'438.00
110.437.00	Weniger Busseneinnahmen im Vergleich zur Rechnung 2012.		- 11'655.91
140.301.00	Mehr Brandfälle verursachten Mehreinsätze.	+ 36'483.30	
150.314.00	Die Sanierung der Duschanlage war im Budget nicht vorgesehen.	+ 15'982.60	
160.352.01	Der Gemeindebeitrag an die ZSO Wartburg betrug für 2013 CHF 158'884.75.	+ 11'684.75	
160.480.00	Die Abteilung Militär und Bevölkerungsschutz hat die Entnahme aus dem Schutzraumfonds für 2013 freigegeben.		+ 35'000.00

2

Bildung

Nettoaufwand CHF 5'022'447.12
 Budget 2013 CHF 4'749'800.00
 Differenz CHF 272'647.12



200.310.00	Zusätzliches Spielmaterial für Kindergarten Hofmatt.	+ 8'965.80
200.314.00	Mehraufwand infolge Einrichtung neuer Kindergarten im Schulhaus Hofmatt.	+ 65'331.60

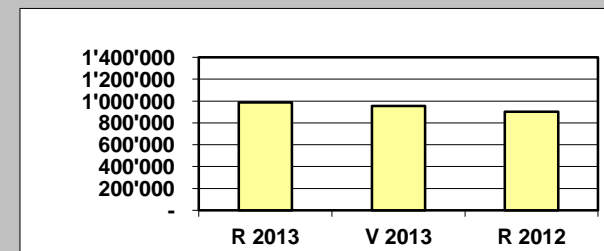
Konto	Bemerkung	Abweichungen gegenüber Budget 2013	
		Aufwand	Ertrag
210.302.01 210.433.00	Sowohl die Entschädigung der AufgabenhelferInnen als auch die Elternbeiträge für die Aufgabenhilfe sind unter dem Budget.	- 6'659.95	- 8'820.00
210.302.03/ 210.436.00	Der Lohnaufwand sowie die Rückerstattung des Kantons für VM-Assistenz wurden zu tief budgetiert.	+ 12'101.00	+ 6'771.15
210.311.00	Diverse Ersatzanschaffungen, welche nicht im Budget vorgesehen waren.	+ 11'263.05	
210.318.03	Aufgrund der EDV Inhouse-Lösung ab August 2013 sind die Kosten tiefer ausgefallen.	- 26'769.32	
212.302.00 212.433.00	Minderaufwand der Musiklehrerlöhne. Weniger Ertrag der Elternbeiträge für Musikschule.	- 22'029.90	- 11'831.75
213.301.00	Der Stundenaufwand der Reinigungsfrauen ist höher ausgefallen als angenommen.	+ 24'584.95	
213.312.01	Aufgrund der Ausgliederung der TBA sind neu die Akontorechnungen für die Periode Juli bis September enthalten.	+ 41'469.85	
213.312.02	Der starke Winter 2012/2013 und die hohen Ölpreise trieben die Heizkosten massiv nach oben.	+ 66'270.95	
213.314.00	Mehrkosten für diverse unvorhergesehene Reparaturen.	+ 18'476.90	
218.361.00	Die Besoldungsanteile an den Kanton betragen CHF 2'115'861.60.	+ 36'161.60	
218.490.00/ 950.452.00	Minderertrag an Schulgeldern anderer Gemeinden, da weniger auswärtige Schüler die Schule in Aarburg besuchten als im 2012.		- 25'826.00 - 111'304.00

Konto	Bemerkung	Abweichungen gegenüber Budget 2013	
		Aufwand	Ertrag
230.361.00/ 230.364.01/ 230.364.02	Der Gesamtaufwand der Schulgelder an kantonale, gewerblich-industrielle sowie an kaufmännische Schulen ist gegenüber dem budgetierten Betrag tiefer.	- 3'352.30	

3

Kultur und Freizeit

Nettoaufwand CHF 987'277.36
 Budget 2013 CHF 955'900.00
 Differenz - CHF 31'377.36



300.318.00	Der Dienstleistungsaufwand und der Stundenaufwand des Werkhofs	+ 8'088.05	
300.390.01	für das Musikfest war nicht budgetiert.	+ 14'886.70	
301.311.00	Die Anschaffung der Postbüro-Tafel „Aarburg“ wurde aus dem	+ 9'577.60	
301.481.00	Museumsfonds finanziert.		+ 10'490.15
301.314.00	Die Beleuchtung des Ausstellungsraums im Museum war nicht im Budget enthalten.	+ 6'089.20	
330.314.00	Diverse Unterhaltsarbeiten mussten nicht wie budgetiert ausgeführt werden.	- 5'904.55	
330.318.00	Mehraufwand infolge Honorar für Quartierplatz Aarburg Süd, welches nicht budgetiert war.	+ 5'895.15	
340.314.00	Mehrkosten für die Sanierung des Badiplatzes.	+ 8'887.65	

Konto	Bemerkung	Abweichungen gegenüber Budget 2013	
		Aufwand	Ertrag
341.313.00	Der Mehraufwand für Verbrauchsmaterial konnte durch die Mehreinnahmen an Eintrittsgebühren kompensiert werden.	+ 9'253.15	
341.434.00			+ 10'021.10
350.301.00	Die Jungendarbeit konnte auf den 1. Oktober 2013 mit einem Pensum von 30% wieder installiert werden.	- 22'346.25	

4	Gesundheit		
	<i>Nettoaufwand</i>	CHF 1'974'301.25	
	<i>Budget 2013</i>	<u>CHF 2'047'000.00</u>	
	<i>Differenz</i>	- CHF 72'698.75	

Category	Value (CHF)
R 2013	~1'800'000
V 2013	~2'000'000
R 2012	~1'600'000

400.364.01	Die kommunizierten Werte vom Departement Gesundheit und Soziales zu Handen des Budgets 2013 waren zu hoch. Die provisorischen Gemeindebeiträge liegen um CHF 113'700 unter dem Budget.	- 113'700.00	
440.361.00	Aufgrund von Nachzahlungen für die Jahre 2011 und 2012 von Total CHF 78'850.20 sind die Beiträge an die Pflegefinanzierung Höher als budgetiert.	+ 83'824.90	
440.436.00	Aufgrund des besseren Abschlusses der Spitex konnten der Gemeinde CHF 60'000 zurückerstattet werden.		+ 60'000.00

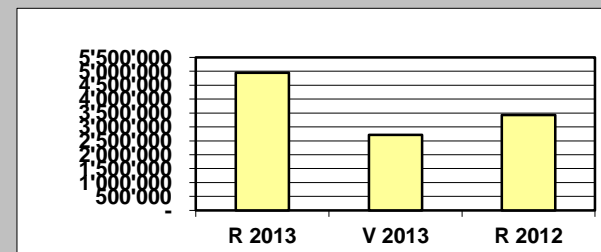
5

Soziale Wohlfahrt

Nettoaufwand CHF 4'951'638.49

Budget 2013 CHF 2'712'000.00

Differenz CHF 2'239'638.49



Konto	Bemerkung	Abweichungen gegenüber Budget 2013	
		Aufwand	Ertrag
540.366.00/ 540.436.00	Auch im 2013 sind sowohl die Beiträge für Sonderschulungen und Heimplatzierungen, als auch die Elternbeiträge deutlich tiefer als budgetiert.	- 242'040.00	- 38'155.80
580.361.00	Die Restkosten an den Kanton für Sonderschulung und Heimaufenthalt betragen CHF 221.52 pro Einwohner.	+ 17'302.75	
580.366.00	Für das Beschäftigungsprogramm wurde der budgetierte Betrag nicht Vollständig gebraucht.	- 23'632.85	
581.366.01/ 581.366.02	Der Aufwand für Sozialhilfe liegt gegenüber Vorjahr etwas tiefer (- CHF 218'802.98). Gegenüber dem Budget ist der Aufwand jedoch höher.	+ 288'362.21 + 79'915.10	
581.436.01	Die Einnahmen konnten das budgetierte Ziel nicht erreichen.		- 427'453.15
581.366.03/ 581.436.03/ 581.450.00	Auch der Aufwand für Asylsuchende/Flüchtlinge liegt gegenüber dem Vorjahr etwas tiefer. Gegenüber dem Budget jedoch höher. Hier werden die Kosten vom Bund getragen.	+ 448'149.68	+ 118'351.45 + 266'592.85

Konto	Bemerkung	Abweichungen gegenüber Budget 2013	
		Aufwand	Ertrag
581.461.00	Die Beiträge des Kantons gemäss SPG beliefen sich deutlich unter dem Budget und auch unter der Vorjahreszahl.		- 1'595'077.95
582.301.00	Mehraufwand infolge befristete Stelle in der Abteilung Soziale Dienste.	+ 23'312.00	
582.366.02	In 4 Fällen wurde die Elternschaftsbeihilfe ausgerichtet.	- 23'236.10	

6	Verkehr		
	Nettoaufwand	CHF 1'158'644.21	
	Budget 2013	<u>CHF 1'269'400.00</u>	
	Differenz	- CHF 110'755.79	

620.312.00	Mit der Ausgliederung der TBA muss für die Strassenbeleuchtung die Mehrwertsteuer wieder entrichtet werden.	+ 9'595.70	
620.314.01	Der Unterhalt für die öffentliche Beleuchtung belief sich auf CHF 28'043.45 anstatt der budgetierten CHF 19'000.	+ 8'457.55	
620.318.00	Die Mehrkosten sind auf die Anschaffung der neuen Software für die Bewirtschaftung des Nachtparkings auf öffentlichem Grund und auf die Messungen und Auswertungen der Tempo 30 Zone zurückzuführen.	+ 13'757.40	
620.380.00/ 620.430.00	Die vereinnahmten Parkplatzerersatzabgaben werden über das Konto 620.380.00 in den Fonds verbucht.	+ 24'000.00	+ 24'000.00

Konto	Bemerkung	Abweichungen gegenüber Budget 2013	
		Aufwand	Ertrag
620.427.00	Die Merheinnahmen sind auf die erhöhte Nutzung des Nachtparkierens auf öffentlichem Grund zurückzuführen.		+ 35'050.69
620.434.00	Mehreinnahmen für den Winterdienst auf privaten Parzellen.		+ 18'058.20
650.364.00	Der Beitrag an öffentlichen Verkehr ist tiefer als vom Kanton angekündigt.	- 49'669.65	

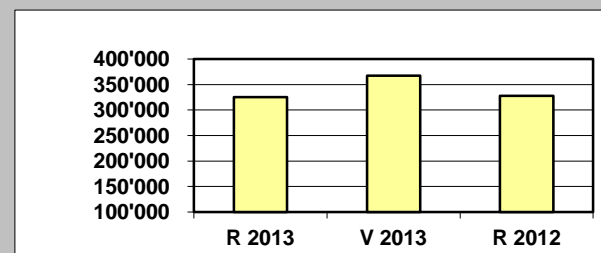
7

Umwelt und Raumordnung

Nettoaufwand CHF 325'208.75

Budget 2013 CHF 367'200.00

Differenz - CHF 41'991.25




711.312.00	Aufgrund der Ausgliederung der TBA sind neu die Akontorechnungen für die Periode Juli bis September enthalten.	+ 14'973.45
711.314.00	Das Budget für die Kanalreinigung musste nicht aufgebraucht werden, weil nur die Leitungen gespült wurden, die zwingend notwendig waren.	- 28'984.10
711.352.01	Nach der Ausgliederung der TBA sind in diesem Konto nur die Verwaltungsentschädigung der Einwohnergemeinde gebucht. Die Dienstleistungen, welche die TBA Energie AG ab 2013 erbringt, sind im Konto 711.318.00 zu finden.	- 15'111.60
711.380.00	Einlage Ertragsüberschuss von CHF 532'340.85 zum Ausgleich der Rechnung.	+ 33'440.85

Konto	Bemerkung	Abweichungen gegenüber Budget 2013	
		Aufwand	Ertrag
711.429.00/ 940.329.06	Die Verpflichtung der Einwohnergemeinde gegenüber der Abwasser-Beseitigung betrug am 01.01.2013 CHF 415'917.55 und wurde mit 1.3 % verzinst.	- 3'093.00	- 3'093.00
721.363.00/ 722.469.00	Zum Ausgleich der Dienststelle leistet der Schwarzkehricht einen Beitrag von CHF 16'713.00 an die Wertstoffbeseitigung.	- 5'287.00	- 5'287.00
722.314.00	Die neue Sammelstelle an der Feldstrasse konnte im 2013 nicht realisiert werden.	- 19'366.20	
722.380.00	Einlage Ertragsüberschuss von CHF 54'917.50 zum Ausgleich der Rechnung.	+ 43'617.50	
722.429.00/ 940.329.05	Das Guthaben der Abfallbewirtschaftung betrug am 01.01.2013 CH 727'473.05 und wurde mit 1.3 % verzinst.		- 743.00
750.361.00	Für den Gewässerunterhalt mussten dem Kanton CHF 10'896.65 überwiesen werden.	+ 5'896.65	
790.436.00	Rückerstattungen von Planerkosten.		+ 18'943.75

8

Volkswirtschaft

Nettoertrag CHF 78'231.25
 Budget 2013 CHF 194'700.00
 Differenz CHF 116'468.75




Konto	Bemerkung	Abweichungen gegenüber Budget 2013	
		Aufwand	Ertrag
860.412.00	Die Konzessionsgebühr an die TBA Energie AG betrug 0.45Rp./kWh.		- 108'539.85

9

Finanzen und Steuern

Nettoertrag CHF 16'887'037.31
 Budget 2013 CHF 15'025'400.00
 Differenz CHF 1'861'637.31



900.400.01	Die Mehreinnahmen bei den Einkommens- und Vermögenssteuern sind auf Nachträge aus Vorjahren zu begründen.		+ 99'460.15
900.400.02/ 900.401.00	Sowohl die Aktien- als auch die Quellensteuern erreichen das Budget nicht. Die Zahlungseingänge bei diesen Steuerarten sind sehr schwer zu budgetieren.		- 154'420.05 - 537'707.55
905.400.00	Die Nach- und Strafsteuern haben das budgetierte Ziel übertroffen. Verschiedene Fälle konnten vom Kanton bereinigt werden.		+ 148'785.80

Konto	Bemerkung	Abweichungen gegenüber Budget 2013	
		Aufwand	Ertrag
940.425.00	Das Darlehen von CHF 6.0 Mio. an die TBA Energie AG wurde mit 2.0 % verzinst.		+ 120'000.00
942.330.00	Buchverlust aus dem Verkauf Liegenschaft an der Rindelstrasse.	+ 56'400.00	
990.331.00	Die vorgeschriebenen Abschreibungen berechnen sich wie folgt:		
	Verwaltungsvermögen am 01.01.2013	CHF 19'812'282.25	
	abzüglich Darlehen und Beteiligungen	CHF 110'002.00	
	abzüglich beschlossene Spezialfinanzierungen	CHF 459'750.00	
	abzüglich passivierte Abschreibungen	CHF 1'920'454.95	
	abzüglich Darlehen und Beteiligung 2013	CHF 17'031'303.54	
	zuzüglich Nettoinvestitionen 2013	<u>CHF 4'342'863.89</u>	
	Massgebender Restbuchwert Ende 2013	CHF 4'633'635.65	
	10 % Abschreibungen vom Restbuchwert	CHF 463'364.00	
	Buchverlust	<u>CHF 56'400.00</u>	
	Total Abschreibungen 2013	CHF 406'964.00	- 1'977'336.00
992.312.00	Aufgrund der Ausgliederung der TBA sind neu die Akontorechnungen für die Periode Juli bis September enthalten.		+ 7'137.30
992.315.00	Diverse unvorhergesehene Reparaturen an Fahrzeuge.		+ 9'457.55
993.489.00	Die Rechnung schliesst mit einem Aufwandüberschuss von CHF 600'140.72		+ 91'840.72

c) INVESTITIONSRECHNUNG

0

Allgemeine Verwaltung

Konto	Bemerkung	Abweichungen gegenüber Budget 2013	
		Ausgaben	Einnahmen
020.506.01	Wie bereits an der Gemeindeversammlung im November vorinformiert sind folgende Kosten für die neue Rechenzentrumslösung bereits entstanden:		
	Projektierung IZO-Ablösung inkl. Machbarkeitsabklärung	CHF 57'526.95	
	Erneuerung Netzwerk-Verkabelung Rathaus	<u>CHF 107'009.10</u>	
	Total		+ CHF 164'536.05
020.624.00	Rückzahlung des Genossenschaftskapital infolge Auflösung der Emissionszentrale Schweizer Gemeinden.		+ 10'000.00

2

Bildung

200.503.01	Planungskosten für den Doppelkindergarten Paradiesli.		+ 50'921.70
210.506.00	Für die EDV Inhouse-Lösung der Schule mussten Investitionen getätigt werden.		+ 327'522.70

6

Verkehr

Konto	Bemerkung	Abweichungen gegenüber Budget 2013	
		Ausgaben	Einnahmen
610.501.03	Die Tranche an den Kanton für die Strassenlärmsanierung Oltnerstrasse und Bernstrasse musste nicht wie budgetiert überwiesen werden.	- 286'000.00	
610.501.04	Die Überweisung für die Wiggertalstrasse zweiter Abschnitt Oftringen musste ohne Budget an den Kanton erfolgen.	+ 130'000.00	
610.561.01	Für die Planung der Sanierung und Umgestaltung Bahnhofstrasse wurden bereits die ersten Zahlungen an den Kanton überwiesen.	+ 28'000.00	

7

Umwelt und Raumordnung

DS 700/701	Der Übertrag der Aktiven und Passiven an die TBA Energie AG erfolgte über die Investitionsrechnung.		
711.501.00	Die Arbeiten für div. Kanalisationssanierungen konnten massiv günstiger ausgeführt werden, als im GEP vorgesehen.	- 137'949.05	
711.611.00	Mehreinnahmen an Kanalisations-Anschlussgebühren aufgrund der grossen Überbauungen.		+ 675'708.20

Konto	Bemerkung	Abweichungen gegenüber Budget 2013	
		Ausgaben	Einnahmen
790.581.00/ 2288.10	Die Aufwendungen im Rahmenkredit „Altstadt-Aufwertung“ wurden über den Stadtaufwertungsfonds finanziert.	+ 6'965.60	- 176'965.60
790.669.00 2288.10	Gutschrift gemäss Vorvertrag Bahnhofstrasse 61. Diese wurde im Fonds Stadtaufwertung eingelegt.		+ 1'008'447.40 + 1'008'447.40

8

Volkswirtschaft

DS 860/861/865 Der Übertrag der Aktiven und Passiven an die TBA Energie AG erfolgte über die Investitionsrechnung.

ERGEBNIS

Einwohnergemeinde	Rechnung 2013		Voranschlag 2013		Rechnung 2012	
	Soll	Haben	Soll	Haben	Soll	Haben
90 LAUFENDE RECHNUNG						
900 Überschuss	26'103'523.99	26'103'523.99	28'784'500	28'784'500	30'726'529.26	30'726'529.26
Aufwand	26'103'523.99		28'784'500		30'726'529.26	
Ertrag		25'503'383.27		28'276'200		29'779'234.87
Aufwandüberschuss		600'140.72		508'300		947294.39
901 Belastbarkeit	1'125'664.90	1'125'664.90	3'429'800	3'429'800	4'696'128.43	4'696'128.43
Aufwandüberschuss		600'140.72		508'300		947294.39
Kapitaldienst	661'714.35	200'165.43	736'800	81'800	696'498.28	109'749.05
Liegenschaften Finanzvermögen	56'986.55	57'461.50	2'600	56'100	847.45	1'669'552.40
Abschreibungen	406'964.00		2'690'400		3'998'782.70	
Belastbarkeitsquote		267'897.25		2'783'600		1'969'532.59
91 INVESTITIONSRECHNUNG						
910 Nettoinvestitionen	28'113'227.20	28'113'227.20	4'254'000	4'254'000	3'570'003.45	3'570'003.45
Investitionsausgaben	28'113'227.20		4'254'000		3'570'003.45	
Investitionseinnahmen		23'770'363.31		302'200		2'068'813.35
Nettoinvestitionszunahme		4'342'863.89		3'951'800		1'501'190.10
911 Finanzierung	4'943'004.61	4'943'004.61	4'460'100	4'460'100	3'998'782.70	3'998'782.70
Nettoinvestitionszunahme	4'342'863.89		3'951'800		1'501'190.10	
Abschreibungen		406'964.00		2'690'400		3'998'782.70
Aufwandüberschuss	600'140.72		508'300		947294.39	
Finanzierungsüberschuss					1'550'298.21	
Finanzierungsfehlbetrag		4'536'040.61		1'769'700		

ERGEBNIS

Abwasserbeseitigung	Rechnung 2013		Voranschlag 2013		Rechnung 2012	
	Soll	Haben	Soll	Haben	Soll	Haben
90 LAUFENDE RECHNUNG						
900 Überschuss	1'464'827.55	1'464'827.55	1'484'300	1'484'300	1'490'804.00	1'490'804.00
Aufwand	932'486.70		985'400		1'074'856.45	
Ertrag		1'464'827.55		1'484'300		1'490'804.00
Ertragsüberschuss	532'340.85		498'900		415'947.55	
901 Belastbarkeit	532'340.85	532'340.85	498'900	498'900	530'873.55	530'873.55
Ertragsüberschuss	532'340.85		498'900		415'947.55	
Verpflichtungsverzinsung		5'407.00		8500		1'069.00
Vorschussabtragung					114'926.00	
Belastbarkeitsquote		526'933.85		490'400		529'804.55
91 INVESTITIONSRECHNUNG						
910 Nettoinvestitionen	1'175'708.20	1'175'708.20	506'100	506'100	433'878.40	433'878.40
Investitionsausgaben	756'675.20		506'100		433'878.40	
Investitionseinnahmen		1'175'708.20		350'000		246'677.30
Nettoinvestitionszunahme				156'100		187'201.10
Nettoinvestitionsabnahme	419'033.00					
911 Finanzierung	951'373.85	951'373.85	690'700	690'700	530'873.55	530'873.55
Nettoinvestitionszunahme			156'100		187'201.10	
Nettoinvestitionsabnahme		419'033.00				
Vorschussabtragung				408'000		114'926.00
Ertragsüberschuss		532'340.85		282'700		415'947.55
Finanzierungsüberschuss	951'373.85		534'600		343672.45	

ERGEBNIS

Abfallbewirtschaftung	Rechnung 2013		Voranschlag 2013		Rechnung 2012	
	Soll	Haben	Soll	Haben	Soll	Haben
90 LAUFENDE RECHNUNG						
900 Überschuss	775'633.90	775'633.90	764'400	764'400	733'931.10	733'931.10
Aufwand	720'716.40		753'100		714'063.90	
Ertrag		775'633.90		764'400		733'931.10
Ertragsüberschuss	54'917.50		11'300		19'867.20	
901 Belastbarkeit	54'917.50	54'917.50	11'300	11'300	19'867.20	19'867.20
Ertragsüberschuss	54'917.50		11'300		19'867.20	
Verpflichtungsverzinsung		9'457.00		10'200		10'473.00
Belastbarkeitsquote		45'460.50		1'100		9'394.20
91 INVESTITIONSRECHNUNG						
911 Finanzierung	54'917.50	54'917.50	11'300	11'300	19'867.20	19'867.20
Ertragsüberschuss		54'917.50		11'300		19'867.20
Finanzierungsüberschuss	54'917.50		11'300		19'867.20	

LAUFENDE RECHNUNG

Nummer	Zusammenzug nach Funktionen Einwohnergemeinde	Rechnung 2013		Voranschlag 2013		Rechnung 2012	
		Aufwand	Ertrag	Aufwand	Ertrag	Aufwand	Ertrag
	LAUFENDE RECHNUNG	28'343'985.44	28'343'985.44	37'893'500	37'893'500	39'843'362.11	39'843'362.11
0	ALLGEMEINE VERWALTUNG Nettoergebnis	2'853'289.32	1'083'699.20 1'769'590.12	2'882'300	491'300 2'391'000	2'841'826.13	505'638.95 2'336'187.18
1	OEFFENTLICHE SICHERHEIT Nettoergebnis	1'464'244.20	688'082.94 776'161.26	1'342'600	614'800 727'800	1'402'169.28	829'010.71 573'158.57
2	BILDUNG Nettoergebnis	5'491'094.32	468'647.20 5'022'447.12	5'254'100	504'300 4'749'800	5'483'113.58	502'161.45 4'980'952.13
3	KULTUR UND FREIZEIT Nettoergebnis	1'088'738.46	101'461.10 987'277.36	1'035'000	79'100 955'900	995'259.72	93'695.35 901'564.37
4	GESUNDHEIT Nettoergebnis	2'034'301.25	60'000.00 1'974'301.25	2'047'200	200 2'047'000	1'728'436.05	1'728'436.05
5	SOZIALE WOHLFAHRT Nettoergebnis	9'008'730.69	4'057'092.20 4'951'638.49	8'407'400	5'695'400 2'712'000	9'341'517.69	5'909'567.24 3'431'950.45
6	VERKEHR Nettoergebnis	1'416'613.15	257'968.94 1'158'644.21	1'439'900	170'500 1'269'400	1'512'230.95	258'646.59 1'253'584.36
7	UMWELT UND RAUMORDNUNG Nettoergebnis	2'599'087.75	2'273'879.00 325'208.75	3'396'500	3'029'300 367'200	3'380'425.50	3'052'645.45 327'780.05
8	VOLKSWIRTSCHAFT Nettoergebnis	88'428.90 78'231.25	166'660.15	7'510'700 194'700	7'705'400	7'450'847.25 212'315.10	7'663'162.35
9	FINANZEN UND STEUERN Nettoergebnis	2'299'457.40 16'887'037.31	19'186'494.71	4'577'800 15'025'400	19'603'200	5'707'535.96 15'321'298.06	21'028'834.02

LAUFENDE RECHNUNG

Nummer	Einzelkonti nach Funktionen Einwohnergemeinde	Rechnung 2013		Voranschlag 2013		Rechnung 2012	
		Aufwand	Ertrag	Aufwand	Ertrag	Aufwand	Ertrag
	LAUFENDE RECHNUNG	28'343'985.44	28'343'985.44	37'893'500	37'893'500	39'843'362.11	39'843'362.11
0	ALLGEMEINE VERWALTUNG	2'853'289.32	1'083'699.20	2'882'300	491'300	2'841'826.13	505'638.95
	Nettoergebnis		1'769'590.12		2'391'000		2'336'187.18
011	Legislative	68'347.85	807.00	57'300		63'919.65	
	Nettoergebnis		67'540.85		57'300		63'919.65
011.300.00	Entschädigungen Sitzungsgelder	7'975.00		9'800		10'990.00	
011.310.00	Büromaterial, Drucksachen, Inserate	31'645.25		25'000		25'775.15	
011.317.00	Spesenentschädigungen			300			
011.318.00	Dienstleistungen, Honorare	24'850.40		18'400		24'748.45	
011.319.00	Uebriger Sachaufwand	1'800.00		1'100		1'600.00	
011.390.00	Interne Verrechnungen	2'077.20		2'700		806.05	
011.436.00	Rückerstattungen		807.00				
012	Gemeinderat	159'321.30	600.00	167'000	1'000	165'662.00	1'900.00
	Nettoergebnis		158'721.30		166'000		163'762.00
012.300.00	Entschädigungen, Sitzungsgelder	130'576.00		130'700		130'065.40	
012.303.00	Sozialversicherungsbeiträge	9'903.60		9'900		9'864.60	
012.305.00	Unfall- und Krankenversicherungsbeiträge	512.75		1'900		699.00	
012.317.00	Spesenentschädigungen	14'378.95		17'500		23'193.00	
012.318.00	Dienstleistungen, Honorare			6'000		890.00	
012.319.00	Mitgliederbeiträge	3'950.00		1'000		950.00	
012.431.00	Gebühreneinnahmen		600.00		1'000		1'900.00
020	Gemeindeverwaltung	2'316'515.87	596'482.65	2'397'800	449'200	2'343'596.00	455'510.80
	Nettoergebnis		1'720'033.22		1'948'600		1'888'085.20
020.300.00	Kommissionen	1'583.75		1'000		669.40	
020.301.01	→ Löhne Gemeindekanzlei	320'651.10		380'000		350'973.10	
020.301.02	→ Löhne Finanzverwaltung	277'700.55		303'300		288'628.55	
020.301.03	Löhne Gemeindesteuernamt	301'547.65		305'200		299'155.15	
020.301.04	Löhne Bauverwaltung	486'469.40		488'300		485'135.85	
020.301.05	Löhne Lernende	74'100.10		71'300		73'554.90	
020.303.00	Sozialversicherungsbeiträge	111'219.90		111'900		114'549.95	
020.304.00	Personalversicherungsbeiträge	114'691.55		122'700		118'716.80	
020.305.00	Unfall- und Krankenversicherungsbeiträge	20'084.75		31'300		21'661.70	

LAUFENDE RECHNUNG

Nummer	Einzelkonti nach Funktionen Einwohnergemeinde	Rechnung 2013		Voranschlag 2013		Rechnung 2012	
		Aufwand	Ertrag	Aufwand	Ertrag	Aufwand	Ertrag
020.309.00	Uebrigere Personalaufwand	33'507.15		30'000		33'077.35	
020.310.01	Büromaterial, Drucksachen	45'128.75		55'000		56'960.95	
020.310.02	Baugesuchspubl. / Reklamebew.	5'309.05		4'000		4'689.50	
020.311.00	Anschaffung von Mobilien	4'642.80		10'800		11'205.50	
020.315.00	Unterhalt Mobilien durch Dritte	783.30		800		93.40	
020.317.00	Spesenentschädigungen	6'813.10		6'200		6'189.50	
020.318.01	Porto und Telefon	82'656.95		90'000		87'045.50	
020.318.02	Dienstleistungen, Honorare, Versicherung	229'304.40		222'300		213'966.47	
020.319.00	Uebrigere Sachaufwand	596.37		700		588.19	
020.351.00	→ Entschädigung SL-Steuerbezug	95'013.85		38'000		54'880.35	
020.352.00	→ Betriebsbeitrag IZ Oftringen	104'711.40		125'000		121'853.89	
020.431.01	Gebühren für Amtshandlungen		30'985.65		25'000		21'616.20
020.431.02	→ Baubewilligungsgebühren		374'800.75		160'000		141'042.95
020.435.00	Verkäufe		113.80		100		177.20
020.436.00	Rückerstattungen		15'649.85		10'000		28'060.10
020.437.00	→ Baupolizei- und Steuerbussen		32'368.30		47'000		44'384.60
020.451.00	Rückerstattungen des Kantons		468.05		1'500		1'593.05
020.452.00	Rückerstattungen von Gemeinden		15'257.20		15'100		15'226.85
020.452.01	Verwaltungsentschädigung TB				66'500		70'732.45
020.452.02	Verwaltungsentschädigung Abwasser		29'188.40		25'700		24'913.35
020.452.03	Verwaltungsentschädigung Abfall		22'483.95		15'800		12'360.95
020.452.04	Verwaltungsentschädigung OBG		12'500.00		12'500		12'500.00
020.452.05	→ Verwaltungsentschädigung Kirchen		55'658.20		64'000		74'325.40
020.452.06	Verwaltungsentschädigung FGA		6'000.00		6'000		6'000.00
020.460.00	Beiträge des Bundes		1'008.50				2'577.70
030	Leistungen für Pensionierte	31'086.60		39'800		37'108.25	
	Nettoergebnis		31'086.60		39'800		37'108.25
030.307.00	Teuerungsausgleich, Übergangsrenten	31'086.60		39'800		37'108.25	
090	Verwaltungsliegenschaften	278'017.70	485'809.55	220'400	41'100	231'540.23	48'228.15
	Nettoergebnis	207'791.85			179'300		183'312.08
090.301.00	Löhne	84'450.25		84'100		83'306.45	
090.303.00	Sozialversicherungsbeiträge	6'561.10		6'500		6'441.55	
090.304.00	Personalversicherungsbeiträge	6'490.80		8'200		6'668.90	
090.305.00	Unfall- und Krankenversicherungsbeiträge	967.80		1'700		1'244.65	

LAUFENDE RECHNUNG

Nummer	Einzelkonti nach Funktionen Einwohnergemeinde	Rechnung 2013		Voranschlag 2013		Rechnung 2012	
		Aufwand	Ertrag	Aufwand	Ertrag	Aufwand	Ertrag
090.306.00	Kleiderentschädigungen			200		199.80	
090.309.00	Uebriger Personalaufwand	1'202.35		800		2'857.20	
090.311.00	Anschaffung von Mobilien			500		1'132.55	
090.312.00	→ Wasser, Energie, Heizung	67'433.65		56'000		54'140.65	
090.313.00	Verbrauchsmaterialien	8'253.60		9'500		9'224.40	
090.314.00	→ Baulicher Unterhalt durch Dritte	76'202.50		21'000		21'613.80	
090.315.00	Unterhalt Mobilien durch Dritte	1'551.55		1'300		393.55	
090.317.00	Spesenentschädigung	828.50		900		780.00	
090.318.00	Dienstleistungen, Honorare	17'391.20		23'400		20'814.30	
090.319.00	Uebriger Sachaufwand	80.00		100		80.00	
090.390.00	Interne Verrechnungen	6'604.40		6'200		22'642.43	
090.427.00	Liegenschaftserträge		37'555.00		37'800		35'804.75
090.434.00	Benützungsgebühren		2'835.00		3'000		3'425.00
090.436.00	→ Rückerstattungen		444'029.55		300		852.20
090.439.00	Übrige Entgelte		1'390.00				8'146.20
1	OEFFENTLICHE SICHERHEIT Nettoergebnis	1'464'244.20	688'082.94	1'342'600	614'800	1'402'169.28	829'010.71
			776'161.26		727'800		573'158.57
100	Rechtswesen Nettoergebnis	265'983.00	217'624.15	184'000	132'200	298'880.48	240'137.67
			48'358.85		51'800		58'742.81
100.300.00	Kommissionen	525.00		1'200		1'157.50	
100.301.00	→ Löhne	86'961.80		73'100		72'552.65	
100.303.00	Sozialversicherungsbeiträge	6'757.10		5'600		5'610.15	
100.304.00	Personalversicherungsbeiträge	2'718.90		1'800		2'593.90	
100.305.00	Unfall- und Krankenversicherungsbeiträge	1'187.30		1'100		1'182.70	
100.309.00	Uebriger Personalaufwand	4'756.10		1'300		511.60	
100.310.00	Büromaterial, Drucksachen, Inserate	639.85		500		512.40	
100.311.00	Anschaffung von Mobilien					160.00	
100.313.00	Verbrauchsmaterial			200			
100.317.00	Spesenentschädigungen	230.20		200			
100.318.01	→ Dienstleistungen, Grundbuchgeometer	23'980.45		4'000		10'052.05	
100.318.02	→ Dienstleistungen, Porti	117'364.85		71'800		92'223.50	
100.319.00	Verbandsbeiträge	140.00		200		120.00	
100.352.01	Regionaler Vormundschaftsdienst Zofingen					90'000.00	
100.352.02	Regionales Zivilstandsamt	20'721.45		23'000		22'204.03	

LAUFENDE RECHNUNG

Nummer	Einzelkonti nach Funktionen Einwohnergemeinde	Rechnung 2013		Voranschlag 2013		Rechnung 2012	
		Aufwand	Ertrag	Aufwand	Ertrag	Aufwand	Ertrag
100.412.00	Konzessionsgebühren		3'000.00		3'200		3'000.00
100.431.00	→ Gebühren für Amtshandlungen		186'186.15		125'000		135'433.22
100.436.00	→ Rückerstattungen		28'438.00		4'000		100'786.00
100.437.00	Bussen						918.45
103	Regionales Zivilstandsamt	126'486.35	126'486.35	128'500	128'500	129'502.43	129'502.43
103.301.00	Löhne	95'178.10		92'600		102'233.80	
103.303.00	Sozialversicherungsbeiträge	7'393.45		7'200		7'905.00	
103.304.00	Personalversicherungsbeiträge	7'501.20		7'700		7'239.30	
103.305.00	Unfall- und Krankenversicherungsbeiträge	1'233.50		1'600		1'637.80	
103.309.00	Uebrigter Personalaufwand	1'393.00		2'400		82.00	
103.310.00	Büromaterial, Drucksachen	167.30		500		180.53	
103.311.00	Anschaffung von Mobilien	1'355.25		1'600			
103.313.00	Verbrauchsmaterial	3'273.00		4'000		3'247.45	
103.317.00	Spesenentschädigungen	182.80		300		56.00	
103.318.00	Dienstleistungen, Honorare	969.25		3'000		1'723.00	
103.319.00	Verbandsbeiträge	200.00		200		200.00	
103.330.00	Abschreibungen Gebühren ZK	661.90		300		1'047.65	
103.351.00	Entschädigung an Kanton	6'977.60		7'100		3'949.90	
103.431.00	Gebühren für Amtshandlungen		68'224.70		65'000		67'394.90
103.452.00	Beiträge von Gemeinden		58'261.65		63'500		62'107.53
110	Polizei / Regionalpolizei	493'274.75	38'344.09	498'500	50'000	428'557.35	47'216.71
	Nettoergebnis		454'930.66		448'500		381'340.64
110.310.00	Büromaterial, Drucksachen	4'158.55		4'500			
110.318.00	Dienstleistungen, Honorare	20'825.95		22'000		23'000.45	
110.352.00	Entschädigung an Repol Zofingen	468'290.25		472'000		405'556.90	
110.437.00	→ Bussen		38'344.09		50'000		47'216.71
140	Feuerwehr	370'563.35	247'715.60	327'100	245'700	320'158.05	249'706.55
	Nettoergebnis		122'847.75		81'400		70'451.50
140.300.00	Entschädigung Feuerwehrkommission	1'365.00		1'200		1'653.75	
140.301.00	→ Löhne, Sold	148'983.30		112'500		112'705.00	
140.303.00	Sozialversicherungsbeiträge	596.40		400		569.30	
140.309.00	Uebrigter Personalaufwand	16'258.00		16'400		19'785.20	
140.310.00	Büromaterialien, Drucksachen, Inserate	7'101.95		3'700		3'519.30	

LAUFENDE RECHNUNG

Nummer	Einzelkonti nach Funktionen Einwohnergemeinde	Rechnung 2013		Voranschlag 2013		Rechnung 2012	
		Aufwand	Ertrag	Aufwand	Ertrag	Aufwand	Ertrag
140.311.00	Anschaffung Mobilien und Ausrüstung	61'578.80		60'200		53'017.05	
140.313.00	Verbrauchsmaterialien	9'436.60		7'500		12'627.45	
140.314.00	Baulicher Unterhalt durch Dritte	106.40		800			
140.315.00	Unterhalt Mobilien durch Dritte	10'798.35		12'000		9'209.55	
140.317.00	Spesenentschädigungen	11'049.60		12'600		7'920.20	
140.318.00	Dienstleistungen, Honorare	14'330.05		16'700		16'065.55	
140.319.00	Uebriger Sachaufwand	800.00		800		800.00	
140.330.00	Abschreibung Feuerwehrpflichtersatz	3'318.90		3'000		3'725.70	
140.352.01	Beitrag Alarmanlage	4'920.00		4'800		4'560.00	
140.352.02	Hydrantenentschädigung	79'920.00		74'500		74'000.00	
140.430.00	Feuerwehrpflichtersatz		202'286.80		210'000		199'970.00
140.434.00	Dienstleistungen für Dritte		22'952.55		15'000		29'756.25
140.436.00	Rückerstattungen		1'912.10		3'000		3'030.00
140.437.00	Feuerwehribussen		70.00		100		525.00
140.439.00	Eingang abgeschriebener Feuerwehrsteuern		63.95		100		242.70
140.461.00	Kantonsbeitrag AGV		20'430.20		17'500		16'182.60
150	Militär	37'585.10	16'066.90	17'400	23'200	17'880.10	22'178.45
	Nettoergebnis		21'518.20	5'800		4'298.35	
150.311.00	Anschaffung von Mobilien	1'288.20		100			
150.312.00	Wasser, Energie	10'646.35		7'500		9'427.60	
150.313.00	Verbrauchsmaterialien	781.30		600		319.70	
150.314.00	→ Baulicher Unterhalt durch Dritte	16'982.60		1'000			
150.315.00	Unterhalt Mobilien durch Dritte			1'100			
150.318.00	Dienstleistungen	1'955.05		1'800		2'354.35	
150.352.00	Beiträge an regionale Schiessanlage	2'008.00		2'200		2'859.10	
150.390.00	Interne Verrechnungen	3'923.60		3'100		2'919.35	
150.436.00	Rückerstattungen		11'114.60		13'200		11'024.25
150.450.00	Quartierentschädigung Gemeinde		4'952.30		10'000		11'154.20
152	Regionale Schiessanlage	6'845.85	6'845.85	7'200	7'200	9'434.90	9'434.90
152.300.00	Kommissionen	385.00		700		385.00	
152.312.00	Wasser, Energie	1'152.25		800		618.20	
152.313.00	Verbrauchsmaterialien	15.00		200			
152.314.00	Baulicher Unterhalt durch Dritte	494.20		1'000		4'994.90	
152.315.00	Unterhalt Mobilien durch Dritte			300			

LAUFENDE RECHNUNG

Nummer	Einzelkonti nach Funktionen Einwohnergemeinde	Rechnung 2013		Voranschlag 2013		Rechnung 2012	
		Aufwand	Ertrag	Aufwand	Ertrag	Aufwand	Ertrag
152.318.00	Dienstleistungen	4'799.40		4'200		3'436.80	
152.434.00	Benützungsgebühren		1'200.00		1'200		1'200.00
152.436.00	Rückerstattungen						237.60
152.452.00	Beiträge von Gemeinden		5'645.85		6'000		7'997.30
160	Zivilschutz	163'505.80	35'000.00	179'900	28'000	197'755.97	130'834.00
	Nettoergebnis		128'505.80		151'900		66'921.97
160.314.00	Baulicher Unterhalt durch Dritte			28'000			
160.317.00	Spesenentschädigungen	27.75					
160.318.00	Dienstleistungen, Honorare	1'049.40		1'000		944.70	
160.352.01	→ Gemeindebeitrag an ZSO Wartburg	158'884.75		147'200		169'492.42	
160.352.02	Entschädigungen an Gemeinden	2'955.15		3'000		2'998.25	
160.365.00	Beiträge an öffentliche Schutzräume	500.00		500		500.00	
160.380.00	Einlage Ersatzbeiträge Schutzraumbauten					17'680.00	
160.390.00	Interne Verrechnungen	88.75		200		6'140.60	
160.430.00	Ersatzbeiträge für Schutzraumbauten						17'680.00
160.480.00	→ Entnahme Ersatzbeiträge Schutzraumbauten		35'000.00		28'000		113'154.00
2	BILDUNG	5'491'094.32	468'647.20	5'254'100	504'300	5'483'113.58	502'161.45
	Nettoergebnis		5'022'447.12		4'749'800		4'980'952.13
200	Kindergarten	256'626.75		175'300		145'702.25	28.30
	Nettoergebnis		256'626.75		175'300		145'673.95
200.301.00	Löhne (Abwarte)	44'131.85		41'700		43'095.85	
200.303.00	Sozialversicherungsbeiträge	2'770.30		2'500		3'283.75	
200.304.00	Personalversicherungsbeiträge	1'059.00				1'051.80	
200.305.00	Unfall- und Krankenversicherungsbeiträge	389.60		600		611.40	
200.309.00	Uebriger Personalaufwand	347.45		700		185.10	
200.310.00	→ Verbrauchsmaterial, Spielzeuge	32'265.80		23'300		22'695.85	
200.311.00	Anschaffung von Mobilien	16'428.85		6'800		5'438.35	
200.312.00	Wasser, Energie, Heizung	16'356.70		9'500		12'705.35	
200.313.00	Verbrauchsmaterialien	3'118.15		6'000		3'205.60	
200.314.00	→ Baulicher Unterhalt durch Dritte	73'331.60		8'300		9'460.25	
200.315.02	Unterhalt Mobilien Dritte, Gebäude			200			
200.316.00	Mieten, Benützungskosten	15'750.00		21'000		8'750.00	
200.317.00	Spesenentschädigungen	1'570.05		3'100		4'163.75	

LAUFENDE RECHNUNG

Nummer	Einzelkonti nach Funktionen Einwohnergemeinde	Rechnung 2013		Voranschlag 2013		Rechnung 2012	
		Aufwand	Ertrag	Aufwand	Ertrag	Aufwand	Ertrag
200.318.00	Dienstleistungen, Honorare	6'072.15		8'100		8'031.60	
200.390.00	Interne Verrechnungen	43'035.25		43'500		23'023.60	
200.436.00	Rückerstattungen						28.30
210	Volksschule Allgemein	565'416.62	28'991.15	575'400	31'200	549'624.68	43'924.60
	Nettoergebnis		536'425.47		544'200		505'700.08
210.302.01	→ Entschädigung Schulämter	11'270.00		11'000		16'340.00	
210.302.02	Entschädigung Aufgabenhilfe	12'140.05		18'800		13'657.25	
210.302.03	→ VM-Assistenz	17'101.00		5'000		27'315.90	
210.303.00	Sozialversicherungsbeiträge	3'347.45		2'700		4'940.00	
210.305.00	Unfall- und Krankenversicherungsbeiträge	161.20		300		327.35	
210.309.00	Uebriger Personalaufwand	3'169.35		12'500		10'690.50	
210.310.00	Schulmaterial, Bücher alle Stufen	204'761.93		209'000		208'150.05	
210.310.03	Bibliotheken (alle Stufen)	7'303.16		8'000		8'031.00	
210.310.04	Sportmaterial	12'698.75		13'000		10'891.95	
210.311.00	→ Anschaffung Mobilien und Geräte	51'263.05		40'000		31'967.44	
210.313.00	Verbrauchsmaterial	7'392.30		5'900		1'606.90	
210.315.00	Unterhalt Mobilien Dritte alle Stufen	7'027.30		6'000		1'589.90	
210.316.00	Benützungsgebühren	27'984.70		29'600		24'017.00	
210.317.01	Reisen und Lager	30'000.00		30'000		30'000.00	
210.317.02	Busabos	1'210.00		1'500		5'035.00	
210.317.03	Schulsport			1'000		653.25	
210.317.04	Projekte	28'935.15		22'000		6'942.90	
210.318.01	Telefon, Gebühren Radio/TV	16'070.30		8'100		5'388.95	
210.318.02	Dienstleistungen, Honorare	4'360.00		4'200		5'311.05	
210.318.03	→ Dienstleistungen (Informatik)	116'930.68		143'700		133'778.59	
210.390.00	Interne Verrechnungen	2'290.25		3'100		2'989.70	
210.433.00	→ Elternbeiträge Aufgabenhilfe		7'380.00		16'200		6'753.00
210.436.00	→ Rückerstattungen		11'771.15		5'000		24'609.15
210.461.00	BKS-Beitrag an QM Führungspool		9'840.00		10'000		12'562.45
211	Handarbeit und Hauswirtschaft	109'425.35		93'900		102'399.15	
	Nettoergebnis		109'425.35		93'900		102'399.15
211.310.01	Lebensmittel Hauswirtschaft	30'904.40		27'600		25'155.45	
211.310.02	Schulmaterial Hauswirtschaft	838.20		3'000		1'417.50	
211.310.03	Schulmaterial Handarbeit	44'313.10		35'900		45'540.95	

LAUFENDE RECHNUNG

Nummer	Einzelkonti nach Funktionen Einwohnergemeinde	Rechnung 2013		Voranschlag 2013		Rechnung 2012	
		Aufwand	Ertrag	Aufwand	Ertrag	Aufwand	Ertrag
211.310.04	Schulmaterial Werken	27'696.75		21'000		24'009.20	
211.311.00	Anschaffung von Mobilien	2'409.00		1'400		299.90	
211.315.00	Unterhalt Mobilien durch Dritte	3'263.90		5'000		5'976.15	
212	Musikschule	209'174.55	88'577.80	237'300	100'000	223'317.85	90'289.50
	Nettoergebnis		120'596.75		137'300		133'028.35
212.302.00	→ Löhne der Lehrpersonen	177'970.10		200'000		188'303.00	
212.303.00	Sozialversicherungsbeiträge	13'761.35		15'700		14'560.50	
212.304.00	Personalversicherungsbeiträge	11'202.95		12'200		10'767.05	
212.305.00	Unfall- und Krankenversicherungsbeiträge	478.65		3'000		1'663.65	
212.310.00	Schulmaterial	54.50		1'000		406.65	
212.315.00	Unterhalt der Instrumente	260.00		1'000		1'250.00	
212.319.00	Mitgliederbeiträge	1'015.00		900		1'135.00	
212.352.00	Entschädigung an Gemeinden	4'432.00		3'500		5'232.00	
212.433.00	→ Elternbeiträge		88'168.25		100'000		90'289.50
212.436.00	Rückerstattungen		409.55				
213	Schulanlagen	1'141'713.60	320'629.90	988'900	325'100	1'170'214.45	332'230.05
	Nettoergebnis		821'083.70		663'800		837'984.40
213.300.00	Schulanlagen, Kommissionen	1'190.00		1'000			
213.301.00	→ Löhne Abwarte und Reinigungspersonal	527'784.95		503'200		540'883.45	
213.303.00	Sozialversicherungsbeiträge	36'951.00		39'500		36'881.80	
213.304.00	Personalversicherungsbeiträge	37'419.30		37'900		36'965.95	
213.305.00	Unfall- und Krankenversicherungsbeiträge	5'885.10		8'700		7'389.80	
213.306.00	Dienstkleider Abwarte	789.00		800		629.80	
213.309.00	Uebriger Personalaufwand	4'409.75		3'500		4'841.15	
213.311.00	Anschaffung von Mobilien	6'279.35		5'600		13'140.95	
213.312.01	→ Wasser, Energie	133'969.85		92'500		94'535.95	
213.312.02	→ Heizung	136'270.95		70'000		122'705.80	
213.313.00	Verbrauchsmaterialien	40'546.65		45'800		60'392.25	
213.314.00	→ Baulicher Unterhalt durch Dritte	80'376.90		61'900		129'810.95	
213.315.00	Unterhalt Mobilien durch Dritte	16'160.65		12'400		20'206.10	
213.317.00	Spesenentschädigung	2'000.00		2'100		2'201.50	
213.318.00	Dienstleistungen	73'971.05		72'900		72'771.60	
213.319.00	Mitgliederbeiträge			100			
213.390.00	Interne Verrechnungen	37'709.10		31'000		26'857.40	

LAUFENDE RECHNUNG

Nummer	Einzelkonti nach Funktionen Einwohnergemeinde	Rechnung 2013		Voranschlag 2013		Rechnung 2012	
		Aufwand	Ertrag	Aufwand	Ertrag	Aufwand	Ertrag
213.434.00	Benützungsgebühren		26'153.00		26'000		30'097.50
213.436.00	Rückerstattungen		3'376.90		8'000		11'032.55
213.490.01	Benützung Anlagen Anteil Kultur		83'200.00		83'200		83'200.00
213.490.02	Benützung Anlagen Anteil Sport		207'900.00		207'900		207'900.00
218	Schulgelder und Besoldungsanteile Nettoergebnis	2'117'445.10	6'429.85	2'107'200	30'000	2'230'608.60	16'185.00
			2'111'015.25		2'077'200		2'214'423.60
218.352.00	Schulgelder an Gemeinden			25'000		18'967.00	
218.361.00	→ Besoldungsanteile an Kanton	2'115'861.60		2'079'700		2'207'981.10	
218.362.00	Besoldungsanteile an Gemeinden	1'583.50		2'500		3'660.50	
218.462.00	Besoldungsanteile von Gemeinden		2'255.85				1'125.00
218.490.00	→ Anteil Betriebskosten		4'174.00		30'000		15'060.00
219	Volksschule übriges Nettoergebnis	405'603.90	1'387.50	390'000		339'953.00	
			404'216.40		390'000		339'953.00
219.300.00	Schulpflege, Kommissionen	21'309.80		22'000		21'016.80	
219.301.00	Löhne	295'753.60		282'200		246'523.10	
219.303.00	Sozialversicherungsbeiträge	23'230.10		21'000		19'302.25	
219.304.00	Personalversicherungsbeiträge	28'662.90		25'800		22'542.40	
219.305.00	Unfall- und Krankenversicherungsbeiträge	4'057.00		4'100		3'399.60	
219.309.00	Uebriger Personalaufwand	8'488.95		12'000		10'035.45	
219.310.00	Büromaterial, Drucksachen	3'533.40		3'900		4'274.05	
219.311.00	Anschaffung von Mobilien	4'864.80		2'000		740.75	
219.313.00	Verbrauchsmaterial, Projekte	24.90				96.50	
219.317.00	Spesenentschädigungen	10'568.70		11'900		8'885.95	
219.318.00	Dienstleistungen, Honorare	4'539.75		3'800		3'016.15	
219.319.00	Mitgliederbeiträge	570.00		1'300		120.00	
219.436.00	Rückerstattungen		1'387.50				
220	Sonderschulung Nettoergebnis	4'267.70		5'200		2'825.35	
			4'267.70		5'200		2'825.35
220.309.00	Uebriger Personalaufwand	1'618.50		2'000		266.10	
220.310.00	Büro- und Schulmaterial	2'649.20		3'000		2'559.25	
220.318.00	Dienstleistungen, Honorare			200			

LAUFENDE RECHNUNG

Nummer	Einzelkonti nach Funktionen Einwohnergemeinde	Rechnung 2013		Voranschlag 2013		Rechnung 2012	
		Aufwand	Ertrag	Aufwand	Ertrag	Aufwand	Ertrag
230	→ Berufsbildung	681'278.70	22'631.00	680'000	18'000	651'606.00	19'504.00
	Nettoergebnis		658'647.70		662'000		632'102.00
230.361.00	Schulgelder an kantonale Schulen	327'325.00		295'000		294'981.00	
230.364.01	Schulgeld an gewerbl.-industr. Schulen	299'116.70		310'000		292'200.00	
230.364.02	Schulgeld an kaufmännische Schulen	54'837.00		75'000		64'425.00	
230.452.00	Rückerstattung von Gemeinwesen		22'631.00		18'000		19'504.00
290	Uebrigtes Bildungswesen	142.05		900		66'862.25	
	Nettoergebnis		142.05		900		66'862.25
290.317.00	Jugendfest					47'693.05	
290.390.00	Interne Verrechnungen	142.05		900		19'169.20	
3	KULTUR UND FREIZEIT	1'088'738.46	101'461.10	1'035'000	79'100	995'259.72	93'695.35
	Nettoergebnis		987'277.36		955'900		901'564.37
300	Kulturförderung	154'329.72		130'400	2'700	162'157.95	5'343.75
	Nettoergebnis		154'329.72		127'700		156'814.20
300.310.00	Büromaterial, Drucksachen	833.90		1'500		2'151.20	
300.311.00	Anschaffungen	1'157.35		2'800		542.60	
300.314.00	Baulicher Unterhalt durch Dritte			200			
300.315.00	Unterhalt der Mobilien			200		266.10	
300.318.00	→ Dienstleistungen, Honorare	9'188.05		1'100		18'451.60	
300.319.00	Uebriger Sachaufwand	200.00					
300.365.00	Beiträge an Vereine	7'500.00		7'500		7'000.00	
300.366.00	Beiträge an Private	9'463.72		6'000		6'000.00	
300.390.01	→ Interne Verrechnungen	42'786.70		27'900		44'546.45	
300.390.02	Benützung Schulanlagen	83'200.00		83'200		83'200.00	
300.436.00	Rückerstattungen						2'643.75
300.469.00	Zuwendungen				2'700		2'700.00
301	Heimatmuseum	76'385.20	17'011.95	52'000	5'200	71'820.45	13'642.50
	Nettoergebnis		59'373.25		46'800		58'177.95
301.300.00	Kommission	12'685.40		10'500		12'355.00	
301.301.00	Löhne	16'000.20		16'000		15'939.00	
301.303.00	Sozialversicherungsbeiträge	1'236.60		1'200			
301.305.00	Unfall- und Krankenversicherungsbeiträge	147.30				26.90	

LAUFENDE RECHNUNG

Nummer	Einzelkonti nach Funktionen Einwohnergemeinde	Rechnung 2013		Voranschlag 2013		Rechnung 2012	
		Aufwand	Ertrag	Aufwand	Ertrag	Aufwand	Ertrag
301.309.00	Uebriger Personalaufwand	231.30		300			
301.310.00	Büromaterial, Drucksachen	4'750.10		5'000		4'715.00	
301.311.00	→ Anschaffung von Mobilien	14'577.60		5'000		3'907.00	
301.313.00	Verbrauchsmaterialien	1'374.15		1'000		1'215.45	
301.314.00	→ Baulicher Unterhalt durch Dritte	13'089.20		7'000		23'247.50	
301.315.00	Unterhalt der Mobilien			700			
301.317.00	Spesenentschädigungen	3'396.50		800		579.00	
301.318.00	Dienstleistungen, Honorare	8'596.85		4'200		9'545.60	
301.319.00	Uebriger Sachaufwand	300.00		300		290.00	
301.436.00	Rückerstattungen		1'521.80				1'016.35
301.469.00	Zuwendungen				200		
301.481.00	→ Entnahmen aus Zuwendungen		15'490.15		5'000		12'626.15
304	Bibliothek	68'363.05	9'765.40	74'500	8'200	69'958.55	9'567.45
	Nettoergebnis		58'597.65		66'300		60'391.10
304.301.00	Löhne	40'235.25		42'300		39'208.65	
304.303.00	Sozialversicherungsbeiträge	3'111.20		3'200		3'031.80	
304.305.00	Unfall- und Krankenversicherungsbeiträge	36.55		600		65.95	
304.309.00	Uebriger Personalaufwand	280.00		500		80.00	
304.310.00	Büromaterial, Drucksachen	1'180.35		1'500		1'619.15	
304.311.01	Bücher	18'164.95		19'000		18'943.40	
304.311.02	Mobilier					787.45	
304.313.00	Verbrauchsmaterialien	756.60		1'300		992.05	
304.317.00	Spesenentschädigungen	140.40		500		16.80	
304.318.01	Porto, Telefon, Dienstleistungen	1'407.75		1'900		1'443.30	
304.318.02	Honorare für Veranstaltungen	2'800.00		3'500		3'520.00	
304.319.00	Verbandsbeiträge	250.00		200		250.00	
304.434.00	Ausleih- und Eintrittsgebühren		5'450.00		6'000		4'720.00
304.434.01	Eintrittsgebühren Veranstaltungen		798.00		700		2'789.00
304.436.00	Rückerstattungen		3'217.40		1'000		828.45
304.469.00	Zuwendungen		300.00		500		1'230.00
310	Denkmalpflege / Heimatschutz			100		100.00	
	Nettoergebnis				100		100.00
310.319.00	Mitgliederbeiträge			100		100.00	

LAUFENDE RECHNUNG

Nummer	Einzelkonti nach Funktionen Einwohnergemeinde	Rechnung 2013		Voranschlag 2013		Rechnung 2012	
		Aufwand	Ertrag	Aufwand	Ertrag	Aufwand	Ertrag
330	Parkanlagen	238'638.55		236'400		199'306.05	
	Nettoergebnis		238'638.55		236'400		199'306.05
330.301.00	Löhne	477.10					
330.311.00	Anschaffung von Mobilien	985.50		1'000		1'182.95	
330.313.00	Verbrauchsmaterialien	11'905.65		9'000		8'351.35	
330.314.00	→ Baulicher Unterhalt durch Dritte	8'395.45		14'300		13'568.80	
330.315.00	Unterhalt Mobilien durch Dritte	217.60		600		550.00	
330.318.00	→ Dienstleistungen, Honorare	6'495.15		600		157.15	
330.319.00	Mitgliederbeiträge	40.00		100		40.00	
330.390.00	Interne Verrechnungen	210'122.10		210'800		175'455.80	
340	Sport	274'147.30	1'220.90	256'600	500	250'087.20	113.40
	Nettoergebnis		272'926.40		256'100		249'973.80
340.312.00	Wasser, Energie, Heizung	220.85		200		113.30	
340.313.00	Verbrauchsmaterialien	753.65		1'000		464.55	
340.314.00	→ Baulicher Unterhalt durch Dritte	20'887.65		12'000		10'000.00	
340.365.00	Beiträge an Private Institutionen	6'534.00		4'500		6'534.00	
340.390.01	Interne Verrechnungen	37'851.15		31'000		25'075.35	
340.390.02	Benützung Schulanlagen	207'900.00		207'900		207'900.00	
340.436.00	Rückerstattungen		1'220.90		500		113.40
341	Schwimmbad	203'619.14	46'044.80	194'900	37'500	185'290.57	36'912.85
	Nettoergebnis		157'574.34		157'400		148'377.72
341.301.00	Löhne	92'805.45		104'200		70'650.40	
341.303.00	Sozialversicherungsbeiträge	7'210.80		8'000		5'485.50	
341.304.00	Personalversicherungsbeiträge	5'704.90		3'300		3'028.50	
341.305.00	Unfall- und Krankenversicherungsbeiträge	2'264.75		2'800		1'539.37	
341.306.00	Dienstkleider	495.25		300		290.90	
341.309.00	Uebriger Personalaufwand	2'030.00		800		641.05	
341.311.00	Anschaffung von Mobilien	4'095.35		6'000		3'712.25	
341.312.00	Wasser, Energie, Heizung	3'922.90		3'500		3'313.95	
341.313.00	→ Verbrauchsmaterialien	23'453.15		14'200		24'933.00	
341.314.00	Baulicher Unterhalt durch Dritte	23'179.20		18'100		26'057.00	
341.315.00	Unterhalt Mobilien durch Dritte	6'826.99		5'000		2'056.35	
341.317.00	Spesenentschädigungen	134.50		200		60.00	
341.318.00	Dienstleistungen, Honorare	8'511.35		8'300		7'853.55	

LAUFENDE RECHNUNG

Nummer	Einzelkonti nach Funktionen Einwohnergemeinde	Rechnung 2013		Voranschlag 2013		Rechnung 2012	
		Aufwand	Ertrag	Aufwand	Ertrag	Aufwand	Ertrag
341.319.00	Mitgliederbeiträge	320.00		300		320.00	
341.390.00	Interne Verrechnungen	22'664.55		19'900		35'348.75	
341.434.00	→ Eintrittsgebühren		46'021.10		36'000		36'861.55
341.436.00	Rückerstattungen		23.70		1'500		51.30
350	Alte Turnhalle / Jugendarbeit Nettoergebnis	27'685.40	2'781.30	53'100	3'000	11'345.85	4'106.00
			24'904.10		50'100		7'239.85
350.301.00	→ Löhne	7'653.75		30'000		320.00	
350.303.00	Sozialversicherungsbeiträge	591.85		2'300			
350.304.00	Personalversicherungsbeiträge	652.20		1'600			
350.305.00	Unfall- und Krankenversicherungsbeiträge	153.45		500			
350.309.00	Uebriger Personalaufwand	43.65					
350.310.00	Büromaterial, Drucksachen	3'588.45		2'000		2'551.90	
350.311.00	Anschaffung von Mobilien	524.80		2'000		1'214.85	
350.313.00	Verbrauchsmaterialien, Projekte	2'835.40		1'800		364.60	
350.314.00	Baulicher Unterhalt durch Dritte	8'763.95		8'800		3'551.75	
350.315.00	Unterhalt Mobilien durch Dritte			1'000			
350.318.00	Dienstleistungen, Honorare	2'238.75		2'500		1'994.45	
350.390.00	Interne Verrechnungen	639.15		600		1'348.30	
350.434.00	Hallenbenützungsggebühren		2'400.00		3'000		4'100.00
350.436.00	Rückerstattungen		381.30				6.00
351	Skilager Nettoergebnis	45'570.10	24'636.75	37'000	22'000	45'193.10	24'009.40
			20'933.35		15'000		21'183.70
351.317.00	Lagerkosten	45'570.10		37'000		45'193.10	
351.436.00	Beiträge an Lagerkosten		24'636.75		22'000		24'009.40
4	GESUNDHEIT Nettoergebnis	2'034'301.25	60'000.00	2'047'200	200	1'728'436.05	
			1'974'301.25		2'047'000		1'728'436.05
400	Spitäler Nettoergebnis	1'010'100.00	1'010'100.00	1'123'800	200	932'493.40	932'493.40
					1'123'600		
400.364.01	→ Beiträge an Spitäler	1'010'100.00		1'123'800		916'812.00	
400.364.02	Ueberregionale Anstalten					15'681.40	
400.436.00	Rückerstattungen				200		

LAUFENDE RECHNUNG

Nummer	Einzelkonti nach Funktionen Einwohnergemeinde	Rechnung 2013		Voranschlag 2013		Rechnung 2012	
		Aufwand	Ertrag	Aufwand	Ertrag	Aufwand	Ertrag
440	Krankenpflege	1'002'186.05	60'000.00	894'600		771'054.30	
	Nettoergebnis		942'186.05		894'600		771'054.30
440.318.00	Dienstleistungen, Honorare	7'155.00		15'700		13'130.00	
440.351.00	Entschädigung an Kanton	3'865.95				3'131.00	
440.361.00	→ Beiträge Pflegefinanzierung	513'824.90		430'000		444'618.80	
440.365.00	Beiträge an Spitex	477'340.20		448'900		309'214.50	
440.365.01	Beiträge an private Institutionen					960.00	
440.436.00	→ Rückerstattungen		60'000.00				
460	Schulgesundheitsdienst	21'292.60		28'100		24'167.25	
	Nettoergebnis		21'292.60		28'100		24'167.25
460.301.00	Löhne	6'580.50		5'500		6'374.10	
460.303.00	Sozialversicherungsbeiträge	508.65		400		492.90	
460.305.00	Unfall- und Krankenversicherungsbeiträge	4.70				10.70	
460.309.00	Uebriger Personalaufwand	200.00					
460.313.00	Verbrauchsmaterialien	1'424.90		1'600		862.05	
460.317.00	Spesenentschädigungen	34.00		100			
460.318.01	Schulzahnpflege	12'539.85		17'000		14'901.25	
460.318.02	Impfungen			3'500		1'526.25	
470	Lebensmittelkontrolle	722.60		700		721.10	
	Nettoergebnis		722.60		700		721.10
470.301.00	Löhne	600.00		600		600.00	
470.310.00	Büromaterial, Drucksachen	122.60		100		121.10	
5	SOZIALE WOHLFAHRT	9'008'730.69	4'057'092.20	8'407'400	5'695'400	9'341'517.69	5'909'567.24
	Nettoergebnis		4'951'638.49		2'712'000		3'431'950.45
500	Sozialversicherungen	93'562.70	10'819.50	90'300	10'000	89'711.65	10'732.50
	Nettoergebnis		82'743.20		80'300		78'979.15
500.301.00	Löhne AHV-Zweigstelle	77'420.50		74'400		73'839.35	
500.303.00	Sozialversicherungsbeiträge	6'015.50		5'700		5'709.60	
500.304.00	Personalversicherungsbeiträge	8'725.80		8'700		8'641.80	
500.305.00	Unfall- und Krankenversicherungsbeiträge	959.20		1'200		1'203.80	
500.309.00	Übriger Personalaufwand	441.70		300		317.10	
500.451.00	Kantonsbeitrag für AHV-Zweigstelle		10'819.50		10'000		10'732.50

LAUFENDE RECHNUNG

Nummer	Einzelkonti nach Funktionen Einwohnergemeinde	Rechnung 2013		Voranschlag 2013		Rechnung 2012	
		Aufwand	Ertrag	Aufwand	Ertrag	Aufwand	Ertrag
540	Jugend	533'622.35	91'844.20	773'000	130'000	679'239.05	133'406.00
	Nettoergebnis		441'778.15		643'000		545'833.05
540.303.00	Sozialversicherungsbeiträge	736.75				1'748.45	
540.305.00	Unfall- und Krankenversicherungsbeiträge	23.45				31.65	
540.310.00	Büromaterial, Drucksachen			300		634.85	
540.316.00	Mieten, Benützungskosten	12'360.00		12'000		12'400.00	
540.318.00	Dienstleistungen, Honorare					200.00	
540.352.00	Beitrag an regionale Organisationen	59'265.00		60'700		54'901.00	
540.365.00	Beiträge an Private Institutionen	3'277.15				3'185.40	
540.366.00	→ Beiträge für Private (Sonderschule)	457'960.00		700'000		606'137.70	
540.436.00	→ Rückerstattungen		91'844.20		130'000		133'406.00
550	Invalidität	2'500.00		2'000		3'405.00	
	Nettoergebnis		2'500.00		2'000		3'405.00
550.365.00	Beiträge an Private Institutionen	2'500.00		2'000		3'405.00	
580	Allgemeine Fürsorge	1'728'183.50	3'350.00	1'739'100	3'400	1'634'204.85	3'350.00
	Nettoergebnis		1'724'833.50		1'735'700		1'630'854.85
580.313.00	Verbrauchsmaterial			1'000			
580.318.00	Dienstleistungen, Honorare	19'659.60		22'000		22'891.30	
580.319.00	Mitgliederbeiträge	1'975.00		2'700		1'750.00	
580.352.00	Familienberatungsstelle RVWS	23'969.00		24'000		23'561.00	
580.361.00	→ Beiträge an Kanton	1'595'702.75		1'578'400		1'516'785.65	
580.365.00	Beiträge an Private Institutionen	510.00		1'000			
580.366.00	→ Beiträge "Winterthurer Modell"	86'367.15		110'000		69'216.90	
580.436.00	Rückerstattungen		3'350.00		3'400		3'350.00
581	Sozialhilfe	5'621'426.99	3'796'014.00	4'805'000	5'400'000	5'919'795.49	5'563'723.94
	Nettoergebnis		1'825'412.99	595'000			356'071.55
581.351.00	Entschädigung an den Kanton	5'000.00		5'000			
581.366.01	→ Materielle Hilfe Schweizer/Ausländer	4'088'362.21		3'800'000		4'292'091.14	
581.366.02	→ Materielle Hilfe ZUG/Abkommen	219'915.10		140'000		234'989.15	
581.366.03	→ Materielle Hilfe Asylsuchende/Flüchtling	1'308'149.68		860'000		1'392'715.20	
581.436.01	→ Rückerstattungen Schweizer/Ausländer		2'072'546.85		2'500'000		2'573'465.46
581.436.02	Rückerstattungen ZUG/Abkommen		64'888.85		50'000		80'743.55
581.436.03	→ Rückerstattungen Asylsuchende/Flüchtling		178'351.45		60'000		297'856.15

LAUFENDE RECHNUNG

Nummer	Einzelkonti nach Funktionen Einwohnergemeinde	Rechnung 2013		Voranschlag 2013		Rechnung 2012	
		Aufwand	Ertrag	Aufwand	Ertrag	Aufwand	Ertrag
581.450.00	→ Rückerstattung des Bundes		1'066'592.85		800'000		1'040'899.68
581.451.00	Rückerstattungen des Kantons		108'711.95		90'000		136'972.10
581.461.00	→ Beiträge des Kantons		304'922.05		1'900'000		1'433'787.00
582	Sozialdienst	1'028'545.15	155'064.50	996'400	152'000	1'014'446.65	198'354.80
	Nettoergebnis		873'480.65		844'400		816'091.85
582.301.00	→ Löhne	584'612.00		561'300		540'897.90	
582.303.00	Sozialversicherungsbeiträge	45'391.60		40'400		41'630.50	
582.304.00	Personalversicherungsbeiträge	52'808.40		31'900		48'159.40	
582.305.00	Unfall- und Krankenversicherungsbeiträge	7'292.20		8'700		8'350.60	
582.309.00	Uebriger Personalaufwand	9'090.80		7'800		4'252.95	
582.310.00	Büromaterial, Drucksachen, Inserate	3'476.70		2'500		2'670.35	
582.311.00	Anschaffung von Mobilien	1'222.85					
582.317.00	Spesenentschädigungen	1'510.30		2'000		1'748.15	
582.318.00	Dienstleistungen, Honorare, Telefon	35'044.80		41'600		35'235.80	
582.319.00	Mitgliederbeiträge	300.00		200		369.00	
582.366.01	Unterhaltsbeiträge	261'031.60		250'000		286'828.70	
582.366.02	→ Elternschaftsbeihilfe	26'763.90		50'000		44'303.30	
582.431.00	Entschädigungen Sozialdienst		2'440.00		2'000		440.00
582.436.00	Rückerstattungen		5'784.00				500.00
582.436.01	Rückerstattungen Alimente		146'840.50		150'000		197'414.80
590	Hilfsaktionen	890.00		1'600		715.00	
	Nettoergebnis		890.00		1'600		715.00
590.367.00	Eigene Beiträge	890.00		1'600		715.00	
6	VERKEHR	1'416'613.15	257'968.94	1'439'900	170'500	1'512'230.95	258'646.59
	Nettoergebnis		1'158'644.21		1'269'400		1'253'584.36
610	Kantonsstrassen	142'294.40		147'300		153'232.90	
	Nettoergebnis		142'294.40		147'300		153'232.90
610.314.00	Baulicher Unterhalt durch Dritte	21'288.65		21'500		19'199.05	
610.318.00	Dienstleistungen, Honorare	21'790.00		22'000		22'235.55	
610.361.00	Beiträge an Kanton	996.60		9'000		2'708.00	
610.361.02	Unterhalt OKUA-Tunnel	79'755.20		70'000		80'263.20	
610.390.00	Interne Verrechnungen	18'463.95		24'800		28'827.10	

LAUFENDE RECHNUNG

Nummer	Einzelkonti nach Funktionen Einwohnergemeinde	Rechnung 2013		Voranschlag 2013		Rechnung 2012	
		Aufwand	Ertrag	Aufwand	Ertrag	Aufwand	Ertrag
620	Gemeindestrassen	544'238.40	203'603.94	512'800	115'500	626'544.75	207'246.59
	Nettoergebnis		340'634.46		397'300		419'298.16
620.311.00	Anschaffung von Mobilien	2'015.60		3'900			
620.312.00	→ Energie für Strassenbeleuchtung	84'595.70		75'000		74'586.10	
620.313.00	Verbrauchsmaterialien	34'062.50		36'500		46'137.30	
620.314.01	→ Baulicher Unterhalt durch Dritte	51'457.55		43'000		104'034.50	
620.314.02	Schneeräumung und Reinigungen	120.40		1'000		117.70	
620.315.00	Unterhalt Mobilien durch Dritte	10'488.50		6'800		9'036.60	
620.318.00	→ Dienstleistungen, Honorare	103'457.40		89'700		86'031.75	
620.319.00	übriger Sachaufwand	4'845.20		2'200		64'706.40	
620.352.00	Entschädigung Eigenwirtschaftsbetriebe			42'000		38'798.35	
620.380.00	→ Einlage in Spezialfonds	32'000.00		8'000		4'000.00	
620.390.00	Interne Verrechnungen	221'195.55		204'700		199'096.05	
620.427.00	→ Parkplatzgebühren, Parkingmeterertrag		135'050.69		100'000		114'629.39
620.430.00	→ Parkplatzersatzabgaben		32'000.00		8'000		4'000.00
620.434.00	→ Benützungsgebühren		23'058.20		5'000		10'853.80
620.435.00	Verkäufe		3'018.00		2'000		644.00
620.436.00	Rückerstattungen, Leistungen für Dritte		10'477.05		500		77'119.40
640	Bundesbahnen	51'750.00	54'365.00	51'800	55'000	49'350.00	51'400.00
	Nettoergebnis	2'615.00		3'200		2'050.00	
640.318.00	Tageskarten SBB	51'750.00		51'800		49'350.00	
640.434.00	Verkauf Tageskarten SBB		54'365.00		55'000		51'400.00
650	Regionalverkehr	678'330.35		728'000		683'103.30	
	Nettoergebnis		678'330.35		728'000		683'103.30
650.364.00	→ Beitrag an öffentlichen Verkehr	678'330.35		728'000		683'103.30	
7	UMWELT UND RAUMORDNUNG	2'599'087.75	2'273'879.00	3'396'500	3'029'300	3'380'425.50	3'052'645.45
	Nettoergebnis		325'208.75		367'200		327'780.05
700	Wasser	18'340.70		24'200		19'437.10	
	Nettoergebnis		18'340.70		24'200		19'437.10
700.312.00	Oeffentliche Brunnen	7'650.85		8'500		8'647.60	
700.313.00	Verbrauchsmaterialien	1'082.95		1'300		911.75	
700.314.00	Baulicher Unterhalt durch Dritte	339.40		2'000		1'861.25	
700.390.00	Interne Verrechnungen	9'267.50		12'400		8'016.50	

LAUFENDE RECHNUNG

Nummer	Einzelkonti nach Funktionen Einwohnergemeinde	Rechnung 2013		Voranschlag 2013		Rechnung 2012	
		Aufwand	Ertrag	Aufwand	Ertrag	Aufwand	Ertrag
701	Wasserversorgung			765'300	765'300	775'249.60	775'249.60
701.311.00	Anschaffung von Mobilien und Zähler			37'500		14'850.70	
701.312.00	Energiekosten Pumpwerk			31'000		47'593.45	
701.314.00	Baulicher Unterhalt durch Dritte			80'000		47'484.45	
701.315.00	Unterhalt Mobilien/Zähler durch Dritte			1'000			
701.318.01	Grundwasserkonzessionsgebühren			15'000		276.85	
701.318.02	Dienstleistungen, Honorare			66'200		101'265.00	
701.319.00	Verbandsbeiträge			6'500		10'335.55	
701.330.00	Debitorenverluste			1'000		751.80	
701.352.00	Verwaltungsentschädigung			18'800		21'201.75	
701.380.00	Einlagen Spezialfinanzierung			270'300		334'912.75	
701.390.00	Interne Verrechnungen (Anteil DS 871)			238'000		196'577.30	
701.429.00	Verpflichtungsverzinsung				12'800		15'986.00
701.434.01	Wasser Grundtaxe				100'000		101'683.60
701.434.02	Wasserzins Konsum				480'000		491'531.30
701.434.03	Wasserzins öffentliche Brunnen				12'000		10'697.80
701.434.04	Wasserzins Kläranlage				35'000		28'811.90
701.452.01	Hydrantenentschädigung				74'500		74'000.00
701.461.00	Beiträge aus Löschfonds (AGV)				51'000		52'539.00
711	Abwasserbeseitigung	1'464'827.55	1'464'827.55	1'484'300	1'484'300	1'490'804.00	1'490'804.00
711.312.00	→ Wasser, Energie, Heizung	30'973.45		16'000		18'062.80	
711.313.00	Verbrauchsmaterialien	7'936.55		7'000		2'957.20	
711.314.00	→ Baulicher Unterhalt durch Dritte	93'515.90		122'500		99'706.30	
711.315.00	Unterhalt Mobilien			400			
711.318.00	Dienstleistungen, Honorare	69'747.30		60'000		70'396.45	
711.331.00	Vorgeschriebene Vorschussabtragung					11'493.00	
711.332.00	Zusätzliche Vorschussabtragung					103'433.00	
711.352.01	→ Verwaltungsentschädigung an EG	29'188.40		44'300		42'937.80	
711.352.02	Betriebsbeitrag an Abwasserverband	670'819.20		709'000		701'781.55	
711.352.04	Unterhalt Regenbecken "Wiggermatte"	3'621.90		3'500		3'377.40	
711.380.00	→ Einlage in Spezialfinanzierung	532'340.85		498'900		415'947.55	
711.390.00	Interne Verrechnungen	26'684.00		22'700		20'710.95	
711.429.00	→ Verpflichtungsverzinsung		5'407.00		8'500		1'069.00
711.434.01	Benützungsgebühren		1'384'774.55		1'400'000		1'356'614.75
711.434.02	Strassenentwässerung		66'886.00		68'000		66'886.00

LAUFENDE RECHNUNG

Nummer	Einzelkonti nach Funktionen Einwohnergemeinde	Rechnung 2013		Voranschlag 2013		Rechnung 2012	
		Aufwand	Ertrag	Aufwand	Ertrag	Aufwand	Ertrag
711.434.03	Platzentwässerung Schulhäuser		7'760.00		7'800		7'760.00
711.436.00	Rückerstattungen						58'474.25
721	Abfallbewirtschaftung	439'407.80	439'407.80	413'500	413'500	395'557.30	395'557.30
721.310.00	Büromaterial, Drucksachen	189.95		300		116.40	
721.311.00	Anschaffung von Mobilien	31'118.70		21'000		25'180.45	
721.313.00	Verbrauchsmaterialien	25'997.75		24'500		41'139.20	
721.314.00	Baulicher Unterhalt durch Dritte	566.80					
721.315.00	Uebriger Unterhalt	1'793.65		1'400		1'605.30	
721.318.00	Dienstleistungen, Honorare	289'033.25		277'000		259'574.10	
721.330.00	Debitorenverluste	218.65		500		598.05	
721.352.00	Verwaltungsentschädigung an EG	13'182.25		11'800		10'652.00	
721.363.00	→ Beiträge an Wertstoffbeseitigung	16'713.00		22'000		13'326.60	
721.390.00	Interne Verrechnungen	60'593.80		55'000		43'365.20	
721.434.00	Benützungsgebühren		438'271.80		413'000		395'557.30
721.437.00	Bussen		1'136.00		500		
722	Wertstoffverarbeitung, -beseitigung	336'226.10	336'226.10	350'900	350'900	338'373.80	338'373.80
722.301.00	Löhne	7'965.05		12'000		8'015.00	
722.303.00	Sozialversicherungsbeiträge	619.00		900		620.00	
722.304.00	Personalversicherungsbeiträge					131.45	
722.305.00	Unfall- und Krankenversicherungsbeiträge	283.20		400		206.70	
722.309.00	Uebriger Personalaufwand	45.45		100		34.40	
722.310.00	Büromaterial, Drucksachen	5'278.90		5'500		5'373.25	
722.311.00	Anschaffung von Mobilien	1'209.70		2'800		588.00	
722.313.00	Verbrauchsmaterialien	280.35		900		383.75	
722.314.00	→ Baulicher Unterhalt durch Dritte	2'533.80		21'900		323.00	
722.315.00	Übriger Unterhalt			600		16'370.50	
722.316.00	Mieten, Benützungsgebühren	3'109.95		3'100		3'686.35	
722.317.00	Spesenentschädigungen			100			
722.318.00	Dienstleistungen, Honorare	190'208.95		223'900		223'332.25	
722.352.00	Verwaltungsentschädigung an EG	9'301.70		10'200		10'651.95	
722.362.00	Altmaterial-Aufpreis an Schule	22'000.00		22'000		22'000.00	
722.380.00	→ Einlage Spezialfinanzierung	54'917.50		11'300		19'867.20	
722.390.00	Interne Verrechnungen	38'472.55		35'200		26'790.00	
722.429.00	→ Verpflichtungsverzinsung		9'457.00		10'200		10'473.00

LAUFENDE RECHNUNG

Nummer	Einzelkonti nach Funktionen Einwohnergemeinde	Rechnung 2013		Voranschlag 2013		Rechnung 2012	
		Aufwand	Ertrag	Aufwand	Ertrag	Aufwand	Ertrag
722.434.00	Benützungsgebühren		271'905.65		265'000		271'522.10
722.435.00	Verkäufe		36'419.50		53'700		43'052.10
722.436.00	Rückerstattungen		1'730.95				
722.469.00	→ Beiträge von Abfallbeseitigung		16'713.00		22'000		13'326.60
740	Friedhof, Bestattung Nettoergebnis	198'491.40	8'723.25	210'100	9'500	191'483.40	18'333.00
			189'768.15		200'600		173'150.40
740.301.00	Löhne	9'531.65		11'000		9'706.45	
740.303.00	Sozialversicherungsbeiträge	828.30		800		750.20	
740.304.00	Personalversicherungsbeiträge					43.80	
740.305.00	Unfall- und Krankenversicherungsbeiträge	332.55		300		260.30	
740.309.00	übriger Personalaufwand	54.40					
740.310.00	Büromaterial, Drucksachen	99.10		200		104.75	
740.311.00	Anschaffung von Mobilien	3'628.80		3'500		3'326.40	
740.312.00	Wasser, Energie, Heizung	16'415.95		14'000		11'985.10	
740.313.00	Verbrauchsmaterialien, Särge	16'481.45		14'900		18'166.15	
740.314.00	Baulicher Unterhalt durch Dritte	90'139.60		80'000		86'967.95	
740.315.00	Unterhalt Mobilien durch Dritte			500		327.50	
740.318.00	Dienstleistungen, Honorare	28'533.50		26'700		25'895.60	
740.366.00	Beiträge Kremationen	18'101.00		21'000		24'584.40	
740.390.00	Interne Verrechnungen	14'345.10		37'200		9'364.80	
740.434.00	Grabplatzgebühren		300.00		4'000		8'350.00
740.436.00	Rückerstattungen		8'423.25		5'500		9'983.00
750	Gewässerverbauungen Nettoergebnis	35'418.70	2'894.40	50'800		79'668.15	18'161.10
			32'524.30		50'800		61'507.05
750.313.00	Verbrauchsmaterialien			200			
750.314.00	Baulicher Unterhalt durch Dritte	12'857.80		9'500		14'279.25	
750.318.00	Dienstleistungen, Honorare			2'000		92.90	
750.361.00	→ Beiträge an den Kanton	10'896.65		5'000		1'266.70	
750.390.00	Interne Verrechnungen	11'664.25		34'100		64'029.30	
750.451.00	Rückerstattungen des Kantons		2'894.40				18'161.10
780	Uebriger Umweltschutz Nettoergebnis	56'643.85	2'856.15	48'900	5'700	49'247.90	16'142.65
			53'787.70		43'200		33'105.25
780.301.00	Löhne	11'103.00		11'200		11'209.05	
780.303.00	Sozialversicherungsbeiträge			900			

LAUFENDE RECHNUNG

Nummer	Einzelkonti nach Funktionen Einwohnergemeinde	Rechnung 2013		Voranschlag 2013		Rechnung 2012	
		Aufwand	Ertrag	Aufwand	Ertrag	Aufwand	Ertrag
780.305.00	Unfall- und Krankenversicherungsbeiträge	6.85		200		18.80	
780.310.00	Büromaterialien, Drucksachen	362.05		300		165.35	
780.311.00	Anschaffung von Mobilien	981.70		900		1'004.40	
780.312.00	Wasser, Energie, Heizung	594.90		400		419.65	
780.313.00	Verbrauchsmaterialien	3'802.90		2'500		2'413.80	
780.314.00	Baulicher Unterhalt durch Dritte	3'685.85		3'300		6'642.20	
780.318.00	Dienstleistungen, Honorare	4'032.35		3'500		3'646.30	
780.319.00	Mitgliederbeiträge	200.00		200		200.00	
780.352.00	Betriebsbeitrag Kadaversammelstelle	2'527.20		2'600		2'527.20	
780.390.00	Interne Verrechnungen	29'347.05		22'900		21'001.15	
780.434.00	Benützungsgebühren		231.00		700		671.70
780.436.00	Rückerstattungen		2'625.15		5'000		15'470.95
790	Raumordnung	49'731.65	18'943.75	48'500	100	40'604.25	24.00
	Nettoergebnis		30'787.90		48'400		40'580.25
790.310.00	Drucksachen	329.10		1'200		138.60	
790.318.00	Dienstleistungen, Honorare	24'769.40		22'700		15'848.50	
790.319.00	Beiträge an SVLP	777.15		700		765.15	
790.364.00	Beiträge an Regionalplanung	23'856.00		23'900		23'852.00	
790.435.00	Verkäufe				100		24.00
790.436.00	→ Rückerstattungen		18'943.75				
8	VOLKSWIRTSCHAFT	88'428.90	166'660.15	7'510'700	7'705'400	7'450'847.25	7'663'162.35
	Nettoergebnis	78'231.25		194'700		212'315.10	
800	Landwirtschaft	28'945.30		22'400		11'277.05	
	Nettoergebnis		28'945.30		22'400		11'277.05
800.301.00	Löhne, Entschädigungen	245.00		200		280.00	
800.317.00	Spesenentschädigung	35.00					
800.318.00	Dienstleistungen, Honorare	240.00		200		240.00	
800.366.00	Beitrag an Bienenzüchter	250.00		300			
800.390.00	Interne Verrechnungen	28'175.30		21'700		10'757.05	
840	Industrie, Handel, Gewerbe	59'483.60		58'100		57'486.00	
	Nettoergebnis		59'483.60		58'100		57'486.00
840.318.00	Regionsmarketing	59'483.60		58'100		57'486.00	

LAUFENDE RECHNUNG

Nummer	Einzelkonti nach Funktionen Einwohnergemeinde	Rechnung 2013		Voranschlag 2013		Rechnung 2012	
		Aufwand	Ertrag	Aufwand	Ertrag	Aufwand	Ertrag
860	Energie		166'660.15		275'200		281'078.15
	Nettoergebnis	166'660.15		275'200		281'078.15	
860.412.00	→ Konzessionsgebühr Technische Betriebe		166'660.15		275'200		281'078.15
861	Elektrizitätsversorgung; Netz			3'063'600	3'063'600	3'136'556.75	3'136'556.75
861.311.00	Anschaffung von Mobilien/Zähler			51'800		46'528.45	
861.312.03	Netznutzung AEW			805'600		843'623.00	
861.312.10	Swissgrid Systemdienstleistungen			113'700		170'189.90	
861.312.11	Bundesabgabe erneuerbare Energie (KEV)			165'100		166'490.20	
861.314.01	Baulicher Unterhalt allgemein			50'000		33'388.85	
861.315.00	Unterhalt Mobilien/Zähler			3'000		3'603.50	
861.318.01	Konzessionsgebühr an EG			275'200		281'078.15	
861.318.02	Dienstleistungen, Honorare			91'100		105'454.80	
861.319.00	Verbandsbeiträge			14'000		14'007.75	
861.330.00	Debitorenverluste			10'000		9'523.55	
861.331.00	Abschreibungen			105'500		109'991.05	
861.352.00	Verwaltungsentschädigung an EG			145'700		147'181.95	
861.380.00	Einlagen Spezialfinanzierung			640'600		648'973.10	
861.390.00	Interne Verrechnung (Anteil DS 871)			592'300		556'522.50	
861.429.00	Verpflichtungsverzinsung				35'100		39'860.00
861.434.06	Netzentgelte				2'355'300		2'361'879.90
861.434.07	Netzentgelte öffentliche Gebäude				87'800		81'344.95
861.434.08	Netzentgelte öffentliche Beleuchtung				31'000		30'390.40
861.434.10	Swissgrid Systemdienstleistungen				113'700		172'244.15
861.434.11	Bundesabgabe erneuerbare Energie (KEV)				165'000		168'214.35
861.434.12	Abgaben und Leistungen an Gemeinwesen				275'200		281'078.15
861.439.00	Eingang abgeschriebener Forderungen				500		1'544.85
865	Elektrizitätsversorgung; Energie			3'031'400	3'031'400	2'980'291.40	2'980'291.40
865.312.01	Energieankauf AEW			2'933'900		2'781'198.50	
865.318.01	Dienstleistungen, Honorare			11'000		24'157.55	
865.330.00	Debitorenverluste			4'000		6'588.90	
865.352.00	Verwaltungsentschädigung an EG			16'200		16'312.15	
865.380.00	Einlagen Spezialfinanzierung			48'100		129'769.20	
865.390.00	Interne Verrechnung (Anteil DS 871)			18'200		22'265.10	
865.429.00	Verpflichtungsverzinsung				3'200		2'724.00
865.434.01	Energieabgabe				2'913'100		2'867'173.10

LAUFENDE RECHNUNG

Nummer	Einzelkonti nach Funktionen Einwohnergemeinde	Rechnung 2013		Voranschlag 2013		Rechnung 2012	
		Aufwand	Ertrag	Aufwand	Ertrag	Aufwand	Ertrag
865.434.02	Energieabgabe öffentliche Gebäude				80'200		76'874.50
865.434.03	Energieabgabe öffentliche Beleuchtung				34'900		32'922.90
865.434.04	Naturstromabgabe						596.90
871	Gemeindebetriebe allgemein			1'335'200	1'335'200	1'265'236.05	1'265'236.05
871.300.00	Kommission und Sitzungsgelder					2'671.80	
871.301.00	Löhne			827'200		813'857.45	
871.303.00	Sozialversicherungsbeiträge			63'700		60'972.70	
871.304.00	Personalversicherungsbeiträge			83'100		81'087.00	
871.305.00	Unfall- und Krankenversicherungsbeiträge			25'700		15'335.35	
871.307.00	Teuerungsausgleich, Übergangsrenten			1'500		1'426.80	
871.309.00	Uebriger Personalaufwand			18'500		13'964.65	
871.310.00	Büromaterial, Drucksachen			5'500		4'184.65	
871.311.00	Anschaffung von Mobilien			12'500		150.00	
871.312.00	Wasser, Energie, Heizkostenanteil			6'500		9'314.40	
871.313.01	Verbrauchsmaterial Fahrzeuge			5'500		4'770.00	
871.313.02	Uebriges Verbrauchsmaterial			9'500		6'613.50	
871.313.03	Wareneinkauf Allgemein			38'000		36'588.85	
871.313.04	Wareneinkauf Wasser			60'000		45'152.40	
871.313.05	Wareneinkauf Elektro			85'000		61'475.55	
871.314.00	Baulicher Unterhalt durch Dritte			16'000		5'734.15	
871.315.01	Unterhalt Fahrzeuge			7'500		6'928.10	
871.315.02	Unterhalt allgemein			5'000		1'156.75	
871.317.00	Spesenentschädigungen			9'000		8'751.50	
871.318.01	Dienstleistungen, Honorare, Telefon			31'500		60'913.80	
871.318.02	Versicherungen/Verkehrssteuern			22'500		24'148.85	
871.319.00	Uebriger Sachaufwand			500		37.80	
871.330.00	Debitorenverluste			1'000			
871.434.01	Hausanschlüsse Wasser				20'000		18'598.00
871.434.02	Hausanschlüsse Elektro				30'000		32'588.55
871.434.03	Benützungsgebühren				4'000		3'420.00
871.434.04	Installationen für Dritte Wasser				30'000		29'453.40
871.434.05	Installationen für Dritte Elektro				40'000		28'931.30
871.435.00	Warenverkauf				38'000		58'337.30
871.438.00	Eigenleistungen für Investitionen				190'000		187'042.40
871.452.00	Rückerstattungen von Gemeinden				134'600		131'500.20
871.490.00	Interne Verrechnungen				848'600		775'364.90

LAUFENDE RECHNUNG

Nummer	Einzelkonti nach Funktionen Einwohnergemeinde	Rechnung 2013		Voranschlag 2013		Rechnung 2012	
		Aufwand	Ertrag	Aufwand	Ertrag	Aufwand	Ertrag
9	FINANZEN UND STEUERN	2'299'457.40	19'186'494.71	4'577'800	19'603'200	5'707'535.96	21'028'834.02
	Nettoergebnis	16'887'037.31		15'025'400		15'321'298.06	
900	Gemeindesteuern	243'966.65	17'002'677.40	250'000	17'600'000	158'654.20	16'763'655.85
	Nettoergebnis	16'758'710.75		17'350'000		16'605'001.65	
900.330.00	Abschreibungen	243'966.65		250'000		158'654.20	
900.400.01	→ Einkommens- und Vermögenssteuern		15'449'460.15		15'350'000		14'914'908.75
900.400.02	→ Quellensteuern		485'579.95		640'000		560'450.55
900.401.00	→ Aktiensteuern		1'062'292.45		1'600'000		1'268'475.50
900.439.00	Eingang abgeschriebener Steuern (vor SL)		5'344.85		10'000		19'821.05
905	Andere Steuern	17'102.35	428'451.95	10'000	380'000	4'997.00	421'449.65
	Nettoergebnis	411'349.60		370'000		416'452.65	
905.330.00	Abschreibung von Sondersteuern	17'102.35		10'000		4'997.00	
905.400.00	→ Nach- und Strafsteuern		188'785.80		40'000		53'792.95
905.403.00	Grundstückgewinnsteuern		200'169.00		250'000		305'895.50
905.405.00	Erbschafts- und Schenkungssteuern		1'300.00		60'000		26'586.20
905.406.00	Hundesteuern (Hundetaxen)		38'136.15		30'000		35'175.00
905.439.00	Eingang abgeschriebene Sondersteuern		61.00				
920	Finanzausgleich						248'000.00
	Nettoergebnis					248'000.00	
920.444.00	Ausgleichsbeiträge vom Kanton						248'000.00
940	Kapitaldienst	661'714.35	200'165.43	736'800	81'800	696'498.28	109'749.05
	Nettoergebnis		461'548.92		655'000		586'749.23
940.318.00	Bank- und Postcheckspesen	41'110.60		38'000		22'893.86	
940.321.00	Zinsen für kurzfristige Schulden	26'921.87		36'600		28'399.06	
940.322.00	Zinsen für langfristige Schulden	532'133.33		539'500		534'560.56	
940.329.01	Skonto, Vergütungszins	34'819.60		40'000		34'299.80	
940.329.02	Zinsen für Spezialfinanzierung	5'350.10		4'900		5'057.80	
940.329.03	Verpflichtungsverzinsung Elektrizitätsv.			38'300		42'584.00	
940.329.04	Verpflichtungsverzinsung Wasservers.			12'800		15'986.00	
940.329.05	→ Verpflichtungsverzinsung Abfallbes.	9'457.00		10'200		10'473.00	
940.329.06	→ Verpflichtungsverzinsung Abwasserbes.	5'407.00		8'500		1'069.00	
940.330.00	Abschreibung Gebühren FV + BPU	6'514.85		8'000		1'175.20	
940.420.00	Zinsen von Kontokorrenten		4'058.33		4'800		4'008.67

LAUFENDE RECHNUNG

Nummer	Einzelkonti nach Funktionen Einwohnergemeinde	Rechnung 2013		Voranschlag 2013		Rechnung 2012	
		Aufwand	Ertrag	Aufwand	Ertrag	Aufwand	Ertrag
940.421.00	Aktivzinsen aus Guthaben		74'503.10		75'000		103'186.38
940.422.00	Kapitalzinsen		1'604.00		2'000		1'604.00
940.425.00	→ Zinsen für Darlehen des Verwaltungsvermögens		120'000.00				
940.439.00	Eingang abgeschriebene Forderungen						950.00
942	Liegenschaften Finanzvermögen	56'986.55	57'461.50	2'600	56'100	847.45	1'669'552.40
	Nettoergebnis	474.95		53'500		1'668'704.95	
942.312.00	Wasser, Energie, Heizung	185.90		300		214.45	
942.314.00	Baulicher Unterhalt durch Dritte			500		84.00	
942.318.00	Dienstleistungen, Honorare	329.65		1'800		549.00	
942.330.00	→ Abschreibungen	56'400.00					
942.390.00	Interne Verrechnungen	71.00					
942.423.00	Liegenschaftserträge		57'296.70		56'100		57'296.70
942.424.00	Buchgewinne						1'612'255.70
942.436.00	Rückerstattungen		164.80				
950	Schulgelder Brutto	4'174.00	8'696.00	30'000	120'000	15'060.00	36'288.35
	Nettoergebnis	4'522.00		90'000		21'228.35	
950.390.00	Anteil Betriebskosten	4'174.00		30'000		15'060.00	
950.452.00	→ Schulgelder anderer Gemeinden		8'696.00		120'000		36'288.35
990	Abschreibungen	406'964.00		2'690'400		3'998'782.70	
	Nettoergebnis		406'964.00		2'690'400		3'998'782.70
990.331.00	→ Vorgeschriebene Abschreibungen	406'964.00		2'384'300		3'716'135.70	
990.333.00	Abschreibungen Bilanzfehlbetrag			306'100		282'647.00	
992	Aufteilbare Kosten Werkhof	883'851.65	883'851.65	853'600	853'600	828'988.43	828'988.43
992.301.00	Löhne	616'341.80		612'900		592'185.50	
992.303.00	Sozialversicherungsbeiträge	47'883.75		44'900		45'619.75	
992.304.00	Personalversicherungsbeiträge	59'208.55		57'900		54'610.25	
992.305.00	Unfall- und Krankenversicherungsbeiträge	23'866.00		18'400		16'807.78	
992.306.00	Dienstkleider	3'250.30		5'400		5'028.25	
992.309.00	Uebrigter Personalaufwand	9'482.90		8'100		9'145.95	
992.311.00	Anschaffung von Mobilien	437.10		1'000		3'544.45	
992.312.00	→ Wasser, Energie, Heizung	12'337.30		5'200		9'220.10	
992.313.00	Verbrauchsmaterialien	42'717.80		35'000		40'456.00	
992.314.00	Baulicher Unterhalt durch Dritte	1'070.40		2'500		4'539.85	

LAUFENDE RECHNUNG

Nummer	Einzelkonti nach Funktionen Einwohnergemeinde	Rechnung 2013		Voranschlag 2013		Rechnung 2012	
		Aufwand	Ertrag	Aufwand	Ertrag	Aufwand	Ertrag
992.315.00	→ Unterhalt Mobilien durch Dritte	44'457.55		35'000		23'357.85	
992.316.00	Mieten, Benützungskosten	1'917.00		3'500		1'542.00	
992.318.00	Dienstleistungen, Honorare	19'681.20		22'600		21'730.70	
992.319.00	Mitgliederbeiträge	1'200.00		1'200		1'200.00	
992.436.00	Rückerstattungen		15'637.35		2'000		10'707.35
992.490.00	Interne Verrechnungen		868'214.30		851'600		818'281.08
993	Neutrale Posten	21'505.25	601'998.18	1'000	508'300	114.90	947'557.29
	Nettoergebnis	580'492.93		507'300		947'442.39	
993.319.00	Ungeklärte Differenzen					.15	
993.330.00	Abschreibungen von diversen Debitoren	21'505.25		1'000		114.75	
993.439.00	Uebrige Entgelte		1'857.46				262.90
993.489.00	→ Aufwandüberschuss		600'140.72		508'300		947'294.39
996	Stiftungen	3'192.60	3'192.60	3'400	3'400	3'593.00	3'593.00
996.381.00	Einlagen	3'192.60		3'400		3'593.00	
996.422.00	Kapitalzinsen		3'192.60		3'400		3'593.00

LAUFENDE RECHNUNG

Nummer	Artengliederung Einwohnergemeinde	Rechnung 2013		Voranschlag 2013		Rechnung 2012	
		Aufwand	Ertrag	Aufwand	Ertrag	Aufwand	Ertrag
	LAUFENDE RECHNUNG	28'343'985.44	28'343'985.44	37'893'500	37'893'500	39'843'362.11	39'843'362.11
3	AUFWAND	28'343'985.44		37'893'500		39'843'362.11	
30	Personalaufwand	5'487'832.00		6'536'400		6'339'757.15	
300	Behörden, Kommissionen	177'594.95		178'100		180'964.65	
301	Löhne des Verw.- und Betriebspersonals	4'215'283.90		5'046'300		4'881'830.70	
302	Löhne der Lehrkräfte	218'481.15		234'800		245'616.15	
303	Sozialversicherungsbeiträge	336'625.75		395'300		389'970.25	
304	Personalversicherungsbeiträge	336'846.45		402'800		402'248.30	
305	Unfall- und Krankenversicherungsbeiträge	70'327.85		113'100		83'675.55	
306	Dienstkleider, Verpflegungszulagen	4'534.55		6'700		6'148.75	
307	Rentenleistungen	31'086.60		41'300		38'535.05	
309	Übriger Personalaufwand	97'050.80		118'000		110'767.75	
31	Sachaufwand	4'203'582.73		8'883'100		9'020'135.83	
310	Büro- und Schulmaterialien, Drucksachen	481'381.09		467'800		469'316.28	
311	Anschaffung von Mobilien	230'230.10		299'700		242'565.84	
312	Wasser, Energie, Heizung	522'727.55		4'415'200		4'439'106.05	
313	Verbrauchsmaterialien	247'707.25		431'400		435'068.75	
314	Baulicher Unterhalt durch Dritte	599'385.80		636'100		666'667.45	
315	Übriger Unterhalt durch Dritte	103'629.34		108'800		103'977.20	
316	Mieten, Pachten, Benützungskosten	61'121.65		69'200		50'395.35	
317	Spesenentschädigungen	158'615.60		159'300		200'062.65	
318	Dienstleistungen, Honorare	1'779'225.63		2'260'000		2'313'011.27	
319	Übriger Sachaufwand	19'558.72		35'600		99'964.99	
32	Passivzinsen	614'088.90		690'800		672'429.22	
321	Kurzfristige Schulden	26'921.87		36'600		28'399.06	
322	Langfristige Schulden	532'133.33		539'500		534'560.56	
329	Uebrige	55'033.70		114'700		109'469.60	
33	Abschreibungen	756'652.55		3'084'700		4'410'876.55	
330	Finanzvermögen	349'688.55		288'800		187'176.80	
331	Verwaltungsvermögen, ordentliche Abschr.	406'964.00		2'489'800		3'837'619.75	
332	Verwaltungsvermögen, zusätzliche Abschr.					103'433.00	
333	Bilanzfehlbetrag			306'100		282'647.00	

LAUFENDE RECHNUNG

Nummer	Artengliederung Einwohnergemeinde	Rechnung 2013		Voranschlag 2013		Rechnung 2012	
		Aufwand	Ertrag	Aufwand	Ertrag	Aufwand	Ertrag
35	Entschädigungen an Gemeinwesen	1'769'575.05		2'019'100		2'053'568.94	
351	Kanton	110'857.40		50'100		61'961.25	
352	Gemeinden	1'658'717.65		1'969'000		1'991'607.69	
36	Eigene Beiträge	13'726'314.96		13'177'600		13'872'045.64	
361	Kanton	4'644'362.70		4'467'100		4'548'604.45	
362	Gemeinden	23'583.50		24'500		25'660.50	
363	Eigene Anstalten	16'713.00		22'000		13'326.60	
364	Gemischtwirtschaftliche Unternehmungen	2'066'240.05		2'260'700		1'996'073.70	
365	Private Institutionen	498'161.35		464'400		330'798.90	
366	Private Haushalte	6'476'364.36		5'937'300		6'956'866.49	
367	Ausland / Internationale Organisationen	890.00		1'600		715.00	
38	Einlagen	622'450.95		1'480'600		1'574'742.80	
380	Spezialfinanzierungen, Spezialfonds	619'258.35		1'477'200		1'571'149.80	
381	Stiftungen, Zuwendungen	3'192.60		3'400		3'593.00	
39	Interne Verrechnungen	1'163'488.30		2'021'200		1'899'805.98	
390	Interne Verrechnungen	1'163'488.30		2'021'200		1'899'805.98	
4	ERTRAG		28'343'985.44		37'893'500		39'843'362.11
40	Steuern		17'425'723.50		17'970'000		17'165'284.45
400	Einkommens- und Vermögenssteuern		16'123'825.90		16'030'000		15'529'152.25
401	Ertrags- und Kapitalsteuern		1'062'292.45		1'600'000		1'268'475.50
403	Grundstückgewinnsteuern		200'169.00		250'000		305'895.50
405	Erbschafts- und Schenkungssteuern		1'300.00		60'000		26'586.20
406	Besitz- und Aufwandsteuern		38'136.15		30'000		35'175.00
41	Regalien und Konzessionen		169'660.15		278'400		284'078.15
412	Konzessionen		169'660.15		278'400		284'078.15
42	Vermögenserträge		448'124.42		348'900		2'002'490.59
420	Banken		4'058.33		4'800		4'008.67
421	Guthaben		74'503.10		75'000		103'186.38
422	Anlagen des Finanzvermögens		4'796.60		5'400		5'197.00
423	Liegenschaftserträge des Finanzvermögens		57'296.70		56'100		57'296.70

LAUFENDE RECHNUNG

Nummer	Artengliederung Einwohnergemeinde	Rechnung 2013		Voranschlag 2013		Rechnung 2012	
		Aufwand	Ertrag	Aufwand	Ertrag	Aufwand	Ertrag
424	Buchgewinne auf Anlagen des Finanzverm.						1'612'255.70
425	Darlehen des Verwaltungsvermögens		120'000.00				
427	Liegenschaftserträge Verwaltungsvermögen		172'605.69		137'800		150'434.14
429	Uebrige		14'864.00		69'800		70'112.00
43	Entgelte		6'700'127.30		13'196'000		13'867'629.04
430	Ersatzabgaben		234'286.80		218'000		221'650.00
431	Gebühren für Amtshandlungen		663'237.25		378'000		367'827.27
433	Schulgelder		95'548.25		116'200		97'042.50
434	Benützungsgebühren und Dienstleistungen		2'355'361.85		9'116'600		9'101'000.10
435	Verkäufe		39'551.30		93'900		102'234.60
436	Rückerstattungen		3'231'506.20		2'975'100		3'666'819.71
437	Bussen		71'918.39		97'600		93'044.76
438	Eigenleistungen für Investitionen				190'000		187'042.40
439	Uebrige		8'717.26		10'600		30'967.70
44	Anteile und Beiträge ohne Zweckbindung						248'000.00
444	Leistungen aus dem Finanzausgleich						248'000.00
45	Rückerstattungen von Gemeinwesen		1'430'761.30		1'533'700		1'766'969.01
450	Bund		1'071'545.15		810'000		1'052'053.88
451	Kanton		122'893.90		101'500		167'458.75
452	Gemeinden		236'322.25		622'200		547'456.38
46	Beiträge		355'469.60		2'003'900		1'536'030.35
460	Bund		1'008.50				2'577.70
461	Kanton		335'192.25		1'978'500		1'515'071.05
462	Gemeinden		2'255.85				1'125.00
469	Uebrige		17'013.00		25'400		17'256.60
48	Entnahmen		650'630.87		541'300		1'073'074.54
480	Spezialfinanzierungen, Spezialfonds		35'000.00		28'000		113'154.00
481	Stiftungen, Zuwendungen		15'490.15		5'000		12'626.15
489	Aufwandüberschuss		600'140.72		508'300		947'294.39
49	Interne Verrechnungen		1'163'488.30		2'021'300		1'899'805.98
490	Personal- und Sachaufwand		1'163'488.30		2'021'300		1'899'805.98

INVESTITIONSRECHNUNG

Investitionsrechnung EG		Rechnung 2013		Voranschlag 2013		beanspruchter Kredit	
Verpflichtungskreditkontrolle		Ausgaben	Einnahmen	Ausgaben	Einnahmen	bis 2012	ab 2014
	T O T A L	58'210'585.30	58'210'585.30	8'046'200.00	8'046'200.00		
0	ALLGEMEINE VERWALTUNG	164'536.05	10'000.00				
1	OEFFENTLICHE SICHERHEIT	148'108.40	51'837.95	149'000.00	52'200.00		
2	BILDUNG	4'073'316.15		3'050'000.00			
3	KULTUR / FREIZEIT						
4	GESUNDHEIT						
5	SOZIALE WOHLFAHRT						
6	VERKEHR	737'707.05		805'000.00			
7	UMWELT UND RAUMORDNUNG	2'338'123.90	3'467'457.55	2'035'000.00	1'075'000.00		
8	VOLKSWIRTSCHAFT	25'701'706.89	21'517'791.36	850'000.00	30'000.00		
9	FINANZEN	25'047'086.86	33'163'498.44	1'157'200.00	6'889'000.00		

INVESTITIONSRECHNUNG

Investitionsrechnung EG Verpflichtungskreditkontrolle		Rechnung 2013		Voranschlag 2013		beanspruchter Kredit	
		Ausgaben	Einnahmen	Ausgaben	Einnahmen	bis 2012	ab 2014
0	ALLGEMEINE VERWALTUNG	164'536.05	10'000.00				
020	Gemeindeverwaltung	164'536.05	10'000.00				
020.506.01	→ Neue Rechenzentrumslösung Verwaltung	164'536.05					
020.624.00	→ Rückzahlung Genossenschaftskapital ESG		10'000.00				
1	ÖFFENTLICHE SICHERHEIT	148'108.40	51'837.95	149'000.00	52'200.00		
140	Feuerwehr	148'108.40	51'837.95	149'000.00	52'200.00		
140.506.02	Atemschutzfahrzeug	148'108.40		149'000.00			
140.661.00	Subvention Atemschutzfahrzeug AGV		51'837.95		52'200.00		
2	BILDUNG	4'073'316.15		3'050'000.00		1'022'022.90	3'063'105.35
200	Kindergarten	50'921.70					
200.503.01	→ Doppelkindergarten Paradiesli	50'921.70					
210	Volksschule Allgemein	327'522.70					
210.506.00	→ Informatik Inhaus-Lösung Schule	327'522.70					
213	Schulanlagen	3'694'871.75		3'050'000.00		1'022'022.90	3'063'105.35
213.503.03	Sanierung und Erweiterung Schulanlage Höhe GV 25.11.2011 / CHF 7'780'000	3'694'871.75		3'050'000.00		1'022'022.90	3'063'105.35

INVESTITIONSRECHNUNG

Investitionsrechnung EG		Rechnung 2013		Voranschlag 2013		beanspruchter Kredit	
Verpflichtungskreditkontrolle		Ausgaben	Einnahmen	Ausgaben	Einnahmen	bis 2012	ab 2014
6	VERKEHR	737'707.05		805'000.00		1'705'577.80	3'158'711.10
610	Kantonsstrassen	172'000.00		300'000.00		168'000.00	2'832'000.00
610.501.03	→ Strassenlärmsanierung Oltnerstr. und Bernstr. Dekretsbeitrag / CHF 685'000	14'000.00		300'000.00		104'000.00	567'000.00
610.501.04	→ Wiggertalstrasse 2. Abschnitt Oftringen Dekretsbeitrag / CHF 807'000	130'000.00					677'000.00
610.561.01	→ BGK Bahnhofstrasse / Dekretsbeitrag GV 23.11.2012 / CHF 1'680'000	28'000.00				64'000.00	1'588'000.00
620	Gemeindestrassen	565'707.05		505'000.00		1'537'577.80	326'711.10
620.501.02	Strassenunterhalt, Rahmenkredit	135'670.10		150'000.00			
620.501.10	Erschliessung Paradiesli-Falkenhof 3. Etappe GV 25.11.2011 / CHF 1'245'900	271'791.10		200'000.00		647'397.80	326'711.10
620.506.00	Anschaffung Maschinen / Rahmenkredit	158'245.85		155'000.00			
620.610.09	Erschliessungsbeiträge Paradiesli-Falkenhof 3. Etappe					890'180.00	
7	UMWELT UND RAUMORDNUNG	2'338'123.90	3'467'457.55	2'035'000.00	1'075'000.00	224'626.50	734'766.90
700	→ Wasser	49'394.90	1'158'907.05				
700.562.00	Übertrag Aktiven TBA	49'394.90					
700.662.00	Übertrag Passiven TBA		1'158'907.05				

INVESTITIONSRECHNUNG

Investitionsrechnung EG		Rechnung 2013		Voranschlag 2013		beanspruchter Kredit	
Verpflichtungskreditkontrolle		Ausgaben	Einnahmen	Ausgaben	Einnahmen	bis 2012	ab 2014
701	→ Wasserversorgung	1'158'907.05	49'394.90	495'000.00	20'000.00		
701.501.00	Netzerweiterungen / Rahmenkredit			315'000.00			
701.501.13	Wasserleitung Blumenweg / Budgetkredit			180'000.00			
701.562.00	Übertrag Aktiven TBA	1'158'907.05					
701.611.00	Anschlussgebühren				20'000.00		
701.662.00	Übertrag Passiven TBA		49'394.90				
711	Abwasserbeseitigung	756'675.20	1'175'708.20	1'290'000.00	805'000.00	82'215.90	683'358.65
711.501.00	→ Sanierungen Kanalisation / Rahmenkredit	92'050.95		230'000.00			
711.501.01	Trennsystem Regenabwasserleitung	126'615.80		150'000.00			
711.501.28	Unterhalt Pumpwerk 3. Etappe / Rahmenkredit	120'519.90		150'000.00			
711.501.30	Erschliessung Paradiesli-Falkenhof GV 25.11.2011 / CHF 141'100	42'385.35				82'215.90	16'498.75
711.501.31	Rechenanlage Fangkanal/Bifang	108'459.35		150'000.00			
711.501.32	Kanalisationsumlegung PEG GV 23.11.2012 / CHF 610'000	248'140.10		610'000.00			361'859.90
711.501.33	Kanalisation Sanierung Bahnhofstrasse GV 23.11.2012 / CHF 900'000	18'503.75					
711.610.00	Erschliessungsbeiträge PEG				305'000.00		305'000.00
711.611.00	→ Anschlussgebühren		1'175'708.20		500'000.00		

INVESTITIONSRECHNUNG

Investitionsrechnung EG		Rechnung 2013		Voranschlag 2013		beanspruchter Kredit	
Verpflichtungskreditkontrolle		Ausgaben	Einnahmen	Ausgaben	Einnahmen	bis 2012	ab 2014
790	Raumplanung	373'146.75	1'083'447.40	250'000.00	250'000.00	142'410.60	51'408.25
790.581.00	→ Rahmenkredit "Altstadt-Aufwertung"	176'965.60		170'000.00			
790.581.02	Planungskredit Aufwertung öff. Raum GV 19.06.2009 / CHF 210'000	36'181.15				142'410.60	31'408.25
790.581.03	Quartierentwicklung Projet Urbain / Rahmenkredit GV 25.11.2011 / CHF 340'000	160'000.00		80'000.00		160'000.00	20'000.00
790.660.00	Bundesbeiträge Projet Urbain		50'000.00				
790.661.00	Kantonsbeiträge Projet Urbain		25'000.00		25'000.00		
790.662.00	Beiträge von Gemeinden				225'000.00		
790.669.00	→ Übrige IR-Beiträge		1'008'447.40				
8	VOLKSWIRTSCHAFT	25'701'706.89	21'517'791.36	850'000.00	30'000.00		
860	→ Energie	22'567'017.90	21'466'170.91				
860.523.00	Barliberierung TBA Energie AG	10'941'300.91					
860.562.00	Übertrag Aktiven TBA	5'625'716.99					
860.563.00	Darlehen an TBA Energie AG	6'000'000.00					
860.662.00	Übertrag Passiven TBA		4'524'870.00				
860.663.00	Darlehen an TBA Energie AG		16'941'300.91				

INVESTITIONSRECHNUNG

Investitionsrechnung EG		Rechnung 2013		Voranschlag 2013		beanspruchter Kredit	
Verpflichtungskreditkontrolle		Ausgaben	Einnahmen	Ausgaben	Einnahmen	bis 2012	ab 2014
861	→ Elektrizitätsversorgung; Netz	2'820'844.15	51'620.45	850'000.00	30'000.00		
861.501.01	Mittelspannung / Rahmenkredit			170'000.00			
861.501.02	Niederspannung / Rahmenkredit			225'000.00			
861.501.16	Erneuerung Hubelweg / Budgetkredit			140'000.00			
861.501.19	Erneuerung Blumenweg / Budgetkredit			185'000.00			
861.501.20	Rohrblock Längacker/Froburgstr. / Budgetkredit			130'000.00			
861.562.00	Übertrag Aktiven TBA	2'820'844.15					
861.611.00	Anschlussgebühren				30'000.00		
861.662.00	Übertrag Passiven TBA		51'620.45				
865	→ Elektrizitätsversorgung Energie	313'844.84					
865.562.00	Übertrag Aktiven TBA	313'844.84					

INVESTITIONSRECHNUNG

Investitionsrechnung EG		Rechnung 2013		Voranschlag 2013		beanspruchter Kredit	
Verpflichtungskreditkontrolle		Ausgaben	Einnahmen	Ausgaben	Einnahmen	bis 2012	ab 2014
9	FINANZEN	25'047'086.86	33'163'498.44	1'157'200.00	6'889'000.00		
999	Abschluss	25'047'086.86	33'163'498.44	1'157'200.00	6'889'000.00		
999.590.01	Passivierte Einnahmen EG	23'770'363.31		302'200.00			
999.590.02	Passiverte Einnahmen WV	49'394.90		20'000.00			
999.590.03	Passivierte Einnahmen EV	51'620.45		30'000.00			
999.590.04	Passivierte Einnahmen Abwasser	1'175'708.20		805'000.00			
999.690.01	Aktivierte Ausgaben EG		28'113'227.20		4'254'000.00		
999.690.02	Aktivierte Ausgaben WV		1'158'907.05		495'000.00		
999.690.03	Aktivierte Ausgaben EV		3'134'688.99		850'000.00		
999.690.04	Aktivierte Ausgaben Abwasser		756'675.20		1'290'000.00		

INVESTITIONSRECHNUNG

Nummer	Artengliederung Einwohnergemeinde	Rechnung 2013		Voranschlag 2013		Rechnung 2012	
		Ausgaben	Einnahmen	Ausgaben	Einnahmen	Ausgaben	Einnahmen
	INVESTITIONSRECHNUNG	58'210'585.30	58'210'585.30	8'046'200	8'046'200	7'713'668.85	7'713'668.85
5	AUSGABEN	58'210'585.30		8'046'200		7'713'668.85	
	Nettoergebnis		58'210'585.30		8'046'200		7'713'668.85
50	Sachgüter	5'852'342.85		6'639'000		4'441'750.80	
501	Tiefbauten	1'308'136.40		3'285'000		3'268'595.20	
503	Hochbauten	3'745'793.45		3'050'000		1'062'022.90	
506	Mobilien, Maschinen, Fahrzeuge	798'413.00		304'000		111'132.70	
52	Darlehen und Beteiligungen	10'941'300.91				100'000.00	
523	Eigene Anstalten	10'941'300.91				100'000.00	
56	Eigene Beiträge	15'996'707.93				379'648.30	
561	Kanton	28'000.00				64'000.00	
562	Gemeinden	9'968'707.93				315'648.30	
563	Eigene Anstalten	6'000'000.00					
58	Übrige zu aktivierende Ausgaben	373'146.75		250'000		273'898.00	
581	Raumplanung	373'146.75		250'000		273'898.00	
59	Passivierte Einnahmen	25'047'086.86		1'157'200		2'518'371.75	
590	Passivierte Einnahmen	25'047'086.86		1'157'200		2'518'371.75	
6	EINNAHMEN		58'210'585.30		8'046'200		7'713'668.85
	Nettoergebnis	58'210'585.30		8'046'200		7'713'668.85	
60	Abgang von Sachgütern						165'100.00
600	Grundstücke						59'750.00
601	Tiefbauten						105'350.00
61	Nutzungsabgaben und Vorteilsentgelte		1'175'708.20		855'000		1'339'738.40
610	Beiträge Dritter für eigene Rechnung				305'000		890'180.00
611	Anschlussgebühren		1'175'708.20		550'000		449'558.40
62	Rückzahlungen Darlehen und Beteiligungen		10'000.00				
624	Gemischtwirtschaftliche Unternehmungen		10'000.00				

INVESTITIONSRECHNUNG

Nummer	Artengliederung Einwohnergemeinde	Rechnung 2013		Voranschlag 2013		Rechnung 2012	
		Ausgaben	Einnahmen	Ausgaben	Einnahmen	Ausgaben	Einnahmen
66	Beiträge für eigene Rechnung		23'861'378.66		302'200		1'013'533.35
660	Bund		50'000.00				84'534.00
661	Kanton		76'837.95		77'200		54'520.20
662	Gemeinden		5'784'792.40		225'000		874479.15
663	Eigene Anstalten		16'941'300.91				
669	Übrige Beiträge für eigene Rechnung		1'008'447.40				
69	Aktivierungen		33'163'498.44		6'889'000		5'195'297.10
690	Aktivierte Ausgaben		33'163'498.44		6'889'000		5'195'297.10

BESTANDESRECHNUNG

Konto	Bestandesrechnung Einzelkonti Einwohnergemeinde	01. Januar 2013	Veränderung		31. Dezember 2013
			Zuwachs	Abgang	
A	AKTIVEN	41'652'000.62	202'035'937.37	185'263'601.50	58'424'336.49
10	FINANZVERMÖGEN	19'154'704.24	168'618'477.36	170'239'445.27	17'533'736.33
100	Flüssige Mittel	2'465'978.79	70'732'260.54	70'761'613.49	2'436'625.84
1000	Kasse	12'280.90	1'052'138.00	1'054'780.60	9'638.30
1000.01	Kasse	10'828.40	785'158.95	789'890.75	6'096.60
1000.02	Kasse Einwohnerkontrolle	1'452.50	266'979.05	264'889.85	3'541.70
1001	Postcheck	1'614'894.95	22'139'625.46	23'189'914.22	564'606.19
1001.01	Postcheck	1'614'894.95	22'139'625.46	23'189'914.22	564'606.19
1002	Banken	838'802.94	47'540'497.08	46'516'918.67	1'862'381.35
1002.02	Neue Aargauer Bank (ehem. SVB)	838'802.94	47'540'497.08	46'516'918.67	1'862'381.35
101	Guthaben	14'013'876.70	95'813'940.17	98'420'814.93	11'407'001.94
1010	Lohnkonten		14'444.80	14'444.80	
1010.01	Sammelkonto Löhne		14'444.80	14'444.80	
1011	Kontokorrente		14'723'417.92	14'723'417.92	
1011.05	KLIB Kasse		154'105.30	154'105.30	
1011.06	KLIB Postcheck		2'609'656.55	2'609'656.55	
1011.07	KLIB NAB		6'253'397.14	6'253'397.14	
1011.08	TBA Energie AG		5'706'258.93	5'706'258.93	
1012	Steuerguthaben	8'054'109.60	76'014'985.84	74'788'486.10	9'280'609.34
1012.01	SL Sammelkonto	7'796'763.25	37'760'084.80	36'435'215.21	9'121'632.84
1012.02	SL Direktzahlungen		2'791'809.52	2'791'809.52	
1012.03	SL ESR/ASR-Zahlungen		30'300'434.62	30'300'434.62	
1012.04	SL Aktien- und Quellensteuern		1'621'098.70	1'621'098.70	
1012.05	SL Verrechnungen/Umbuchungen		2'485'370.00	2'485'370.00	
1012.08	SL Rückzahlungen auf Konto		891'567.50	891'567.50	
1012.09	Steuerforderungen vor 2001		5'644.20	5'644.20	
1012.11	Nach- und Strafsteuern	71'115.65	27'676.90	71'115.65	27'676.90
1012.12	Grundstückgewinnsteuern	106'472.00	131'292.00	106'472.00	131'292.00
1012.13	Erbschafts- und Schenkungssteuern	79'758.70		79'758.70	

BESTANDESRECHNUNG

Konto	Bestandesrechnung Einzelkonti Einwohnergemeinde	01. Januar 2013	Veränderung Zuwachs	Abgang	31. Dezember 2013
1012.24	Christkatholische Kirchensteuern		7.60		7.60
1015	Andere Debitoren	4'247'732.96	4'364'843.56	6'498'045.92	2'114'530.60
1015.01	Verrechnungssteuern	5'527.72	1'415.56	5'527.72	1'415.56
1015.02	Betriebskosten		95'396.25	95'396.25	
1015.03	Gemeindezuschlag Betriebsamt	81'743.55		81'743.55	
1015.17	Vorschüsse		2'000.00	2'000.00	
1015.30	Debitoren Abacus	308'810.59	1'746'983.40	1'603'043.15	452'750.84
1015.40	Debitoren Werke Abacus	2'551'052.60	344.80	2'551'397.40	
1015.50	Debitoren Manuell	1'300'598.50	794'915.00	1'252'411.50	843'102.00
1015.60	Debitoren tba energie ag		1'723'788.55	906'526.35	817'262.20
1018	Verbindungskonto alte/neue Rechnung	1'698'517.74		1'698'517.74	
1018.01	Kasse	56'287.85		56'287.85	
1018.02	Postcheck	290'757.45		290'757.45	
1018.03	Neue Aargauer Bank	1'351'472.44		1'351'472.44	
1019	Uebrige	13'516.40	696'248.05	697'902.45	11'862.00
1019.02	Handgeld Kindergarten	3'500.00			3'500.00
1019.03	Durchlaufende Posten	693.70		693.70	
1019.05	Durchlaufkonto SD		688'016.70	688'016.70	
1019.06	Durchlaufkonto Wasserspender		2'557.45	2'557.45	
1019.07	Handgeld Schulhauswarte	1'000.00	1'000.00	1'000.00	1'000.00
1019.08	Durchlaufkonto Getränkeautomat	8'222.70	4'673.90	5'634.60	7'262.00
1019.09	Handgeld Sammelstelle	100.00			100.00
102	Anlagen	2'046'977.35	288'520.95	428'394.25	1'907'104.05
1021	Aktien und Anteilscheine	16'311.30			16'311.30
1021.01	Aktien	12'311.30			12'311.30
1021.02	Anteilscheine EEV	4'000.00			4'000.00
1022	Darlehen		100'000.00		100'000.00
1022.01	Darlehen an Heimverein Rothburg		100'000.00		100'000.00
1023	Liegenschaften	1'804'895.05		236'400.00	1'568'495.05
1023.01	Liegenschaften gem. Verzeichnis	570'205.30		236'400.00	333'805.30

BESTANDESRECHNUNG

Konto	Bestandesrechnung Einzelkonti Einwohnergemeinde	01. Januar 2013	Veränderung		31. Dezember 2013
			Zuwachs	Abgang	
1023.02	Liegenschaft Bahnhofstrasse 61	1'234'689.75			1'234'689.75
1025	Vorräte	225'771.00	188'520.95	191'994.25	222'297.70
1025.01	Heizölvorräte	173'610.00	186'962.95	165'665.60	194'907.35
1025.02	Urnenzylinder	52'161.00	1'558.00	26'328.65	27'390.35
103	Transitorische Aktiven	627'871.40	1'783'755.70	628'622.60	1'783'004.50
1039	Uebrige TA	627'871.40	1'783'755.70	628'622.60	1'783'004.50
1039.01	Uebrige TA	627'871.40	1'783'755.70	628'622.60	1'783'004.50
11	VERWALTUNGSVERMÖGEN	19'812'282.25	33'108'430.81	12'421'358.00	40'499'355.06
114	Sachgüter	8'274'706.50	15'798'948.75	1'489'076.90	22'584'578.35
1141	Tiefbauten	647'397.80	271'791.10		919'188.90
1141.08	Erschliessung Paradiesli-Falkenhof 3. Etappe	647'397.80	271'791.10		919'188.90
1143	Hochbauten	1'022'022.90	3'745'793.45		4'767'816.35
1143.05	Sanierung und Erweiterung Schulanlage Höhe	1'022'022.90	3'694'871.75		4'716'894.65
1143.06	Doppelkindergarten Paradiesli		50'921.70		50'921.70
1149	Abzuschreibendes Verwaltungsvermögen	6'605'285.80	11'781'364.20	1'489'076.90	16'897'573.10
1149.01	Abzuschreibendes Verwaltungsvermögen	6'605'285.80	11'781'364.20	1'489'076.90	16'897'573.10
115	Darlehen und Beteiligungen	110'002.00	16'941'300.91	10'000.00	17'041'302.91
1154	Gemischtwirtschaftliche Unternehmungen	110'001.00	16'941'300.91	10'000.00	17'041'301.91
1154.01	Ferienversorgung Gibelegg	1.00			1.00
1154.03	Emmissionszentrale Bern	10'000.00		10'000.00	
1154.04	Beteiligung an TBA Energie AG	100'000.00	2'400'000.00		2'500'000.00
1154.05	Darlehen an TBA Energie AG		6'000'000.00		6'000'000.00
1154.06	Agio TBA Energie AG		8'541'300.91		8'541'300.91
1155	Private Institutionen	1.00			1.00
1155.01	Busbetrieb BOGG	1.00			1.00

BESTANDESRECHNUNG

Konto	Bestandesrechnung Einzelkonti Einwohnergemeinde	01. Januar 2013	Veränderung Zuwachs	Abgang	31. Dezember 2013
116	Investitionsbeiträge	10'672'713.90	172'000.00	10'319'831.85	524'882.05
1161	Kanton	10'672'713.90	172'000.00	10'319'831.85	524'882.05
1161.02	Verkehrssanierung / Ortskernumfahrung	10'319'831.85		10'319'831.85	
1161.04	Oberbauverstärkung Bernstrasse	184'882.05			184'882.05
1161.05	Strassenlärmsanierung Oltnenstr/Bernstr	104'000.00	14'000.00		118'000.00
1161.06	BGK Bahnhofstrasse	64'000.00	28'000.00		92'000.00
1161.07	Wiggertalstrasse 2. Abschintt Oftringen		130'000.00		130'000.00
117	Übrige aktivierte Ausgaben	754'859.85	196'181.15	602'449.25	348'591.75
1171	Planungen	754'859.85	196'181.15	602'449.25	348'591.75
1171.01	Planungskredit "Altstadt-Aufwertung"	527'449.25		527'449.25	
1171.02	Planungskredit öff. Raum	142'410.60	36'181.15		178'591.75
1171.03	Quartierentwicklung Projet Urbain	85'000.00	160'000.00	75'000.00	170'000.00
12	SPEZIALFINANZIERUNGEN	607'132.55	309'029.20	524'916.65	391'245.10
128	Vorschüsse für Eigenwirtschaftsbetriebe	607'132.55	309'029.20	524'916.65	391'245.10
1280	Wasserversorgung	49'394.90		49'394.90	
1280.99	Warenvorräte Wasser	49'394.90		49'394.90	
1281	Elektrizitätsversorgung	51'620.45		51'620.45	
1281.99	Warenvorräte Elektrizität	51'620.45		51'620.45	
1284	Abwasserbeseitigung	506'117.20	309'029.20	423'901.30	391'245.10
1284.04	Erschliessung Paradiesli-Falkenhof 3.E.	82'215.90	42'385.35		124'601.25
1284.05	Sanierung Kanalisation Tych	423'901.30		423'901.30	
1284.16	Kanalisation Sanierung Bahnhofstrasse		18'503.75		18'503.75
1284.17	Kanalisation PEG		248'140.10		248'140.10
13	BILANZFEHLBETRAG	2'077'881.58		2'077'881.58	
139	Bilanzfehlbetrag	2'077'881.58		2'077'881.58	
1390	Bilanzfehlbetrag	2'077'881.58		2'077'881.58	
1390.01	Bilanzfehlbetrag	2'077'881.58		2'077'881.58	

BESTANDESRECHNUNG

Konto	Bestandesrechnung Einzelkonti Einwohnergemeinde	01. Januar 2013	Veränderung		31. Dezember 2013
			Zuwachs	Abgang	
B	PASSIVEN	41'652'000.62	85'781'842.03	69'009'506.16	58'424'336.49
20	FREMDKAPITAL	33'237'033.28	60'353'350.12	54'248'988.08	39'341'395.32
200	Laufende Verpflichtungen	10'198'278.48	40'950'621.69	42'084'391.23	9'064'508.94
2000	Kreditoren	3'727'655.00	23'338'225.40	24'460'067.65	2'605'812.75
2000.01	AHV / IV / EO / ALV / FAK		771'941.50	771'941.50	
2000.02	Pensionskasse		619'850.20	619'850.20	
2000.04	Versicherungen NBU/KTG		98'659.75	98'659.75	
2000.05	Durchlaufkonto Lohn		4'665'083.60	4'665'083.60	
2000.06	übriger Personalaufwand		54'309.95	54'309.95	
2000.11	Kreditoren Abacus	3'208'753.90	16'670'873.45	17'734'130.45	2'145'496.90
2000.13	Habensaldi SL Steuerbezug	362'548.95	299'775.10	362'548.95	299'775.10
2000.15	Quellensteuern		900.10	900.10	
2000.20	Lieferantenrechnungen	152'643.15	158'884.75	152'643.15	158'884.75
2000.90	Debi Vorauszahlungen	3'709.00	-2'053.00		1'656.00
2001	Depotgelder	35'429.50	884.70	25'348.10	10'966.10
2001.01	Mietzinsdepot P. Vidojevic	1'081.40	3.20		1'084.60
2001.02	Schlüssel-Depot öff. Gebäude	8'500.00	700.00	200.00	9'000.00
2001.03	Schlüssel-Depot Kaffeeautomat	280.00	180.00	80.00	380.00
2001.07	Mietzinsdepot Latifi Faik	500.00	1.50		501.50
2001.08	Depotgebühren Wertkarten	2'070.00		2'070.00	
2001.09	Depotgelder Zahlautomaten	22'998.10		22'998.10	
2006	Kontokorrente	1'681'162.76	162'160.65	494'795.29	1'348'528.12
2006.02	Kontokorrent Ortsbürgergemeinde	1'269'858.28		20'958.61	1'248'899.67
2006.03	Kontokorrent Ref. Kirchengemeinde	55'014.73		55'014.73	
2006.04	Kontokorrent FGA	356'289.75	62'532.20	418'821.95	
2006.08	TBA Energie AG		99'628.45		99'628.45
2007	Steuerabrechnungskonten	4'137'816.22	16'074'794.15	15'513'994.85	4'698'615.52
2007.01	Staatssteuer	3'722'906.67	14'474'304.75	13'954'315.75	4'242'895.67
2007.02	Ref. Kirchensteuern	214'211.80	718'308.95	735'775.55	196'745.20
2007.03	Röm.kath. Kirchensteuern	199'354.55	737'761.10	678'141.00	258'974.65
2007.04	Christ.kath. Kirchensteuern	1'343.20	7'680.20	9'023.40	

BESTANDESRECHNUNG

Konto	Bestandesrechnung Einzelkonti Einwohnergemeinde	01. Januar 2013	Veränderung		31. Dezember 2013
			Zuwachs	Abgang	
2007.05	Direkte Bundessteuern		127'599.15	127'599.15	
2007.06	Steuerforderungen vor 1995/Manuell		9'140.00	9'140.00	
2008	Verbindungskonto alte/neue Rechnung	160'109.05		160'109.05	
2008.01	Kasse	918.40		918.40	
2008.02	Postcheck	689.65		689.65	
2008.03	Neue Aargauer Bank	158'501.00		158'501.00	
2009	Uebrige	456'105.95	1'374'556.79	1'430'076.29	400'586.45
2009.03	Durchlaufende Posten		440'381.45	431'190.55	9'190.90
2009.05	Geldbestände EK		264'832.35	264'832.35	
2009.08	Weihnachtsmarkt		11'042.75	11'042.75	
2009.10	Durchlaufkonto SD	450'446.45	366'485.70	450'446.45	366'485.70
2009.20	Interne Verrechnungen SD		19'952.70	19'952.70	
2009.23	Vorauszahlungen Werke		1'267.59	1'267.59	
2009.60	MWST Zusammenzug	5'659.50	270'594.25	251'343.90	24'909.85
201	Kurzfristige Schulden	1'000'000.00	14'000'000.00	10'000'000.00	5'000'000.00
2010	Banken/Post	1'000'000.00	14'000'000.00	10'000'000.00	5'000'000.00
2010.03	PC Vorschuss 0.43%, 5.10.2012 - 4.1.2013	1'000'000.00		1'000'000.00	
2010.04	PC Vorschuss 0.43%, 03.07. - 03.10.2013		1'000'000.00	1'000'000.00	
2010.05	PC Vorschuss 0.43%, 16.07. - 16.10.2013		3'000'000.00	3'000'000.00	
2010.06	PC Vorschuss 0.43%, 14.08. - 14.11.2013		1'000'000.00	1'000'000.00	
2010.07	PC Vorschuss 0.43%, 23.08. - 22.11.2013		1'000'000.00	1'000'000.00	
2010.08	NAB Vorschuss 0.60%, 30.08. - 29.11.2013		1'000'000.00	1'000'000.00	
2010.09	PC Vorschuss 0.41%, 03.10. - 04.11.2013		1'000'000.00	1'000'000.00	
2010.10	VZ Depotbank Vorschuss 0.13%, 16.10. - 16.12.2013		1'000'000.00	1'000'000.00	
2010.11	VZ Depotbank Vorschuss 0.15%, 16.10.13 - 16.01.14		2'000'000.00		2'000'000.00
2010.12	VZ Depotbank Vorschuss 0.15%, 29.11.13 - 29.01.14		1'000'000.00		1'000'000.00
2010.13	VZ Depotbank Vorschuss 0.13%, 16.12.13 - 17.02.14		2'000'000.00		2'000'000.00
202	Langfristige Schulden	21'000'000.00	4'000'000.00	2'000'000.00	23'000'000.00
2021	Schuldscheine	21'000'000.00	4'000'000.00	2'000'000.00	23'000'000.00
2021.05	Helvetia 2005 - 2015, 2.47%	2'000'000.00			2'000'000.00
2021.07	Suva 2012-2022, 1.47%	2'000'000.00			2'000'000.00

BESTANDESRECHNUNG

Konto	Bestandesrechnung Einzelkonti Einwohnergemeinde	01. Januar 2013	Veränderung Zuwachs	Abgang	31. Dezember 2013
2021.11	Ausgleichsfonds AHV 2003 - 2013, 3.50%	2'000'000.00		2'000'000.00	
2021.13	Winterthur 2006 - 2026, 3.13%	2'000'000.00			2'000'000.00
2021.14	Winterthur 2007 - 2017, 3.65%	2'000'000.00			2'000'000.00
2021.16	Suva 2011 - 2021, 2.26% Verlängerung 2008 - 2011, 2	1'000'000.00			1'000'000.00
2021.17	Suva 2008 - 2016, 3.26%	1'000'000.00			1'000'000.00
2021.18	Suva 2008 - 2018, 3.40%	1'000'000.00			1'000'000.00
2021.19	PostFinance 2009 - 2019, 2.72%	1'000'000.00			1'000'000.00
2021.20	PostFinance 2009 - 2014, 1.97%	1'000'000.00			1'000'000.00
2021.21	PostFinance 2009 - 2020, 2.83%	1'000'000.00			1'000'000.00
2021.22	PostFinance 2010 - 2020, 2.20%	1'000'000.00			1'000'000.00
2021.23	PostFinance 2011 - 2014, 1.15%	1'000'000.00			1'000'000.00
2021.24	PostFinance 2011 - 2018, 2.18%	1'000'000.00			1'000'000.00
2021.26	Suva 2010-2014, 1.6%	1'000'000.00			1'000'000.00
2021.28	PostFinance 2012 - 2021, 1.20%	1'000'000.00			1'000'000.00
2021.29	Luzerner Pensionskasse 2013 - 2023, 1.83%		2'000'000.00		2'000'000.00
2021.30	Suva 2013-2025, 2.02%		2'000'000.00		2'000'000.00
203	Verpflicht. für Sonderrechnungen	971'272.30	123'416.55	136'711.75	957'977.10
2033	Stiftungen	245'586.20	3'192.60	409.70	248'369.10
2033.04	Bäni-Hartmann Theres	22'111.15	287.40	14.40	22'384.15
2033.05	Kultur-, Sozial- und Bildungsfonds EG	223'475.05	2'905.20	395.30	225'984.95
2035	Zuwendungen	725'686.10	120'223.95	136'302.05	709'608.00
2035.01	Schülerreisefonds	33'033.60	30'916.25	33'264.50	30'685.35
2035.02	Papiersammlungen Bezirksschule	10'585.10	33'711.60	35'259.80	9'036.90
2035.03	Papiersammlungen Sek./Real	31'277.75	18'528.50	17'362.55	32'443.70
2035.06	Heimatismuseum	611'889.05	13'995.70	27'650.15	598'234.60
2035.07	Tourismus	4'954.10	200.00	394.40	4'759.70
2035.09	Zivilschutz	1'307.95	3.90		1'311.85
2035.11	Vermietung Musikanlage alte Turnhalle	500.00		500.00	
2035.13	Stadtbibliothek	2'601.15			2'601.15
2035.16	Fonds Mädchentreff Alte Turnhalle	136.75	.40	137.15	
2035.17	Fonds Disco-Team Alte Turnhalle	6'313.80	38.90	6'352.70	
2035.18	Fonds Kommission für Jugendfragen	10'278.50	30.80	10'309.30	
2035.19	Fonds Kerzenziehen Alte Turnhalle	12'808.35	5'498.75	5'071.50	13'235.60
2035.21	Fonds Jugendtreff		17'299.15		17'299.15

BESTANDESRECHNUNG

Konto	Bestandesrechnung Einzelkonti Einwohnergemeinde	01. Januar 2013	Veränderung		31. Dezember 2013
			Zuwachs	Abgang	
205	Transitorische Passiven	67'482.50	1'279'311.88	27'885.10	1'318'909.28
2059	Uebrige TP	67'482.50	1'279'311.88	27'885.10	1'318'909.28
2059.01	Uebrige TP	67'482.50	1'279'311.88	27'885.10	1'318'909.28
22	SPEZIALFINANZIERUNGEN	8'414'967.34	2'803'413.95	6'407'383.89	4'810'997.40
228	Verpflichtungen	8'414'967.34	2'803'413.95	6'407'383.89	4'810'997.40
2280	Wasserversorgung	1'158'907.05		1'158'907.05	
2280.01	Allgemeines Verpflichtungskonto	1'158'907.05		1'158'907.05	
2281	Elektrizitätsversorgung	3'134'688.99		3'134'688.99	
2281.49	Allgemeines Verpflichtungskonto Netz	2'820'844.15		2'820'844.15	
2281.99	Allgemeines Verpflichtungskonto Energie	313'844.84		313'844.84	
2284	Abwasserbeseitigung	922'034.75	1'708'049.05	871'547.30	1'758'536.50
2284.01	Allgemeines Verpflichtungskonto	922'034.75	1'708'049.05	871'547.30	1'758'536.50
2285	Abfallbewirtschaftung	727'473.05	54'917.50		782'390.55
2285.01	Allgemeines Verpflichtungskonto	727'473.05	54'917.50		782'390.55
2288	Spezialfonds	551'408.55	1'040'447.40	211'965.60	1'379'890.35
2288.01	Ersatzbeiträge für Schutzraumbauten	91'658.55		35'000.00	56'658.55
2288.03	Parkplatzersatzabgabe	367'500.00	32'000.00		399'500.00
2288.08	Altstadtfonds	92'250.00			92'250.00
2288.10	Stadtaufwertungsfonds		1'008'447.40	176'965.60	831'481.80
2289	Passivierte Abschreibungen	1'920'454.95		1'030'274.95	890'180.00
2289.01	Verkehrssanierung Ortskernumfahrung	1'030'274.95		1'030'274.95	
2289.03	Erschliessungsbeiträge Paradiesli-Falkenhof 3. Etappe	890'180.00			890'180.00
23	EIGENKAPITAL		22'625'077.96	8'353'134.19	14'271'943.77
239	Eigenkapital		22'625'077.96	8'353'134.19	14'271'943.77
2390	Eigenkapital		22'625'077.96	8'353'134.19	14'271'943.77
2390.01	Eigenkapital		22'625'077.96	8'353'134.19	14'271'943.77

Eventualverpflichtungen / Bürgschaften

GV-Beschluss	Art der Verpflichtung, zugunsten von	Betrag
26.05.1999	Abwasserverband Aarburg Solidarbürgschaft gemäss Art. 15 Abs. 1 + 2 der Satzungen	Für eingegangene Verbindlichkeiten haftet das Verbandsvermögen. Reicht dies nicht aus, haften Verbandsgemeinden im Verhältnis ihrer durchschnittlichen Betriebskostenanteile der letzten fünf Jahre.
	Gemeindeverband Berufsberatung Zofingen Solidarbürgschaft gemäss Art. 5 der Satzungen	Für die Verbindlichkeiten haftet der Verband. Verbandsgemeinden haften subsidiär im Verhältnis ihrer Kostenanteile.
	Regionalverband zofingenregio Solidarbürgschaft gemäss § 18 der Satzungen	Für die Verbindlichkeiten des Verbandes haften primär das Verbandsvermögen und subsidiär die Verbandsgemeinden nach Massgabe des Verteilungsschlüssels für die durchschnittlichen Gemeindebeträge der letzten fünf Jahre vor Fälligkeit der Verbindlichkeiten.
	Entsorgung Region Zofingen (ERZO) Gemäss Art. 15 der Satzungen	Für die Verbindlichkeiten des Verbandes haftet das Verbandsvermögen.
	Grundwasserverband Wiggertal Gemäss Art. 12 der Satzungen	Für die Verpflichtungen haftet ausschliesslich das Verbandsvermögen.

Eventualverpflichtungen / Bürgschaften

GV-Beschluss	Art der Verpflichtung, zugunsten von	Betrag
27.06.2008	Regionale Schiessanlage Aarburg Art. 10, Abs. 8 Gemeindevertrag	Wenn die Mittel aus dem Erneuerungsfonds nicht reichen, werden die ungedeckten Kosten im Verhältnis zu der Einwohnerzahl (ohne Wochenaufenthalter) der Vertragsgemeinden finanziert; massgebend ist jeweils der Stand per 31. Dezember des Vorjahres.
	Regionale Beratungsstelle für Jugend, Familie, Ehe und Partnerschaft Art. 7 der Statuten	Für die Verbindlichkeiten des Vereins haftet ausschliesslich das Vereinsvermögen.

Bemerkungen zur Bewertung von Aktiv- und Passivkonti

Konto-Nr.	Bemerkungen
1021.01	Alpiq Holding AG Aktienkapital nominal CHF 12'311.30 / 802 Aktien
1154.04	Aktienkapital der TBA Energie AG, nominal CHF 2'500'000 / 25'000 Aktien à CHF 100 100% Beteiligung der Einwohnergemeinde Aarburg laut Gemeindeversammlung vom 21. September 2012
1154.06	Agio TBA Energie AG CHF 8'541'300.91

Einwohnergemeinde Aarburg
Liegenschaften des Finanzvermögens

Objekt	Ortslage	Zone	Parzelle Nr.	Gebäude Nr.	Fläche in m2 Ende Jahr	Erwerb/Erstellung		Namen der Mieter/Pächter	Jahreszins in CHF	Bilanzwerte und Mutationen in Franken				
						Jahr	Preis			Anfangs Jahr	Zuwachs	Abgang	Abschreibungen	Ende Jahr
Wohnhaus	Dürrbergstr.	EFH	68	58/59	619	1962	45'000			115'600		59'200	56'400	-
Wohnhaus	Rindelstr.	EFH	69	57/60	296	1960	33'500			120'800		120'800		-
Wiesland	a. Zofingerstr.	EFH2	1603	-	11'276	1978	1'000'000	Käser	400	106'684				106'684
Bosserthof	Dürrbergstr.	L	138	69/68/35	19'411			Schär	725	113'430				113'430
Wiesland	Dürrbergstr.	L	1350	1631	2'532			Schär	114	15'192				15'192
Wiesland	Kloosmattweg	WG	19		1'970				56'058	98'500				98'500
	Bahnhofstrasse	G	1157		3'353	2008	1'223'776			1'234'690				1'234'690
	Bahnhofstrasse		2393		5'762	2012	-							
Total					45'219				57'297	1'804'896	0	180'000	56'400	1'568'496

Einwohnergemeinde Aarburg
Liegenschaften des Verwaltungsvermögens

Objekt	Ortslage	Zone	Parzelle Nr.	Gebäude Nr.	Fläche in m2 Ende Jahr	Erwerb/Erstellung		Art der Nutzung	Fremdmieten pro Jahr	Mutationen in m2			Bemerkungen
						Jahr	Preis			Anfangs Jahr	Zuwachs	Abgang	
Wiesland	Kloosmattweg		19		3'582			Spielplatz					
Turnhalle	Feldstrasse	ÖB	37	1472	24'059			Schär	324				
Turnplatz	Feldstrasse	ÖB	40		19'443			Schär	524				
				1045/14									
Schulhaus	Feldstrasse	ÖB	44	21/1916	12'726								BSA Nr. 720 Personenunterführung
PU Höhe	Oltnerstrasse		53		420								
Wiesland	Langmattstrasse		61		2'454			Schär	-				
alter Friedhof	Oltnerstrasse	ÖB	110	25/1330	5'457			Hagmann AG	321				
Acker-/Wiesland	Paradiesli	ÖB	281	211/377	30'000			Frey-Sommer	1'463				
				964/138									
Kindergarten	alte Zofingerstr.	ÖB	285	9/540	1'936								
				482/136									
Schulhaus	Hofmatt	ÖB	337	2	6'585								
	Turnhallestrasse		419		313			Parkplätze					
Werkhof	Turnhallestrasse		420		327								
Werkhof	Turnhallestrasse		421	1623	609								Unterstand Werkhof
Bärenplatz	Städtchen		481	1561	1'723								Bushaltestelle / Park
				144/167									
Rathaus	Städtchen	ÖB	484	6	999								
Museum	Städtchen	ÖB	485	145	726								
Acker-/Wiesland	Paradieslistr.		679		26'512			Frey-Sommer	663				
				515/159									
Pumpwerk	Paradiesli		680	1/92	0					6'247		6'247	
Kindergarten	Rotelstrasse	ÖB	769	1390	1'649								
	Rindelstrasse		793	1587	1'662								
Areal	Dürrbergstrasse		843		692								öffentliche Parkplätze
				36/190/1									
Alte Turnhalle	Oltnerstrasse		887	364	3'539								
	Feldhofweg		913	1655	0					247		247	Trafostation
								Schär / Zelt- und Wohnwagen- Klub Olten	10'176				
Wiesland	Wiggermatten	ÖB	929		20'271								
Winkelgebäude	Städtchen		993	141/142	547								
Kurthaus	Städtchen		994	140	242			Vidojevic / Latifi	23'760				Bibliothek/Wohnhaus
Gartenland	Oltnerstrasse	GZ	1000	102	4'840								
Gewässer	Dorfbach		1059		1'945								

Objekt	Ortslage	Zone	Parzelle Nr.	Gebäude Nr.	Fläche in m2 Ende Jahr	Erwerb/Erstellung		Art der Nutzung	Fremdmieten pro Jahr	Mutationen in m2			Bemerkungen
						Jahr	Preis			Anfangs Jahr	Zuwachs	Abgang	
Schulhaus	Paradiesli		1084	893/121 1	22'819								
Schwimmbad	Rothristerstrasse		1094	702/113 8	24'890								
Strasse/Platz	Grubenstrasse		1225		641								
Wiesland	Dürrbergstrasse		1266		1'736								Bündten
Spielplatz KiGa	Lerchmattstrasse	ÖB	1510		484								
Kindergarten	Lerchmattstrasse	ÖB	1512	1140	774								
Pumpwerk 2	unt. Dürrberg	G	1561		3'280								
PU SBB	Rindelstrasse		1562		215								
	Oltnerstrasse		1563		50								ehemals Trafostation
Wiesland	Sonnmattstrasse	WH	1639		358								
	alte Zofingerstr.	EFH	1665	1319	0					116		116	Trafostation
Friedhof	Tiefelach	ÖB	1687		21'606								
Schiessplatz	Spiegelberg	ÖB	1706		17'960			Schär	73				
Wiesland	Feld-&Ruttigerstr.		1740		3'042			Schär	76				
Wiesland / MZA	Paradieslistr.	ÖB	1799	1927	13'483			Käser	175	15'919		2'436	
Strasse/Platz	Langmattstrasse		1858		5'742								
	Langmattstrasse		1859	1573	0					62		62	Trafostation
PU SBB	Rindelstrasse		1872		95								
EVA-Gebäude	Letziweg	ÖB	1925	133	0					661		661	
PU SBB	Steinbillenstrasse		1960	1575	360								
Strassenbord	Steinbillenstrasse		1974		101								
	Feldstrasse		2032	1630	270								
Wiesland	bei der Wigger		2118		1'400								
	Juraweg		2122	1327	0					65		65	Trafostation
			2412		2'197					2'436		239	
Vorplatz	Brodheiterstrasse		2418		302	20 12	6 00 00						
Strassen	Diverse		Div.		138'168								separates Verzeichnis
Total					433'231				37'555	25'753	-	10'073	